



MINERD

Ministerio de Educación
República Dominicana



Plan Operativo Anual

POA 2015

EQUIPO TÉCNICO

Ing. Víctor Sánchez Jáquez	Viceministro de Educación de la OPDE
Marino Herrera	Director de Planes, Programas y Proyectos
Mary Luz Arias	Encargada de Formulación de Planes, Programas y Proyectos
Alquidania De Jesús	Encargada de Monitoreo de Planes, Programas y Proyectos
David Lapaix	Director de Programación Presupuestaria
Cristina Acosta	Directora de Desarrollo Organizacional
Henry Mercedes	Director de Información, Análisis y Estudios Prospectivos
Alberto Estrella	Director de Estadística e Indicadores
Alejandro Hernández	Encargado de Cartografía Escolar
Juan Brito	Encargado de Programación Presupuestaria
Hilda Mata	Encargada del Departamento de Estudios Económicos
Rocio Ortiz	Coordinadora Programación Presupuestaria
Laura Fabián	Analista de Formulación de Planes, Programas y Proyectos
Fioldaliza López	Analista de Formulación de Planes, Programas y Proyectos
Karina Molina	Analista de Formulación de Planes, Programas y Proyectos
Ana Núñez	Analista de Formulación de Planes, Programas y Proyectos

Diagramación:

Maia Terrero Villamán

Portada:

Romel Felipe Cuevas

Corrección:

Francisco Peña




AUTORIDADES

Lic. Danilo Medina
Presidente de la República

Dra. Margarita Cedeño de Fernández
Vicepresidenta de la República

Lic. Carlos Amarante Baret
Ministro de Educación



Presentación

La administración del presidente Danilo Medina ha hecho de la educación dominicana la principal vía para el desarrollo nacional, consciente de que “un sistema educativo de calidad para todos y todas es el instrumento más poderoso con que cuenta un país para transitar hacia el progreso”.


La Revolución Educativa describe el compromiso del Estado de asumir seria y responsablemente los lineamientos generales establecidos en la Estrategia Nacional de Desarrollo 2030, en el Plan Decenal de Educación 2008-2018, el Plan Plurianual del Subsector Educación Preuniversitaria 2014-2018; así como los acuerdos establecidos en el Pacto Nacional para la Reforma Educativa.

Desde hace varios años, todos los planes y proyectos de educativos responden al diseño de un plan estratégico que nos guía en todas las acciones, nos permite ir evaluando los resultados y medir el impacto de la inversión en la calidad de la educación.


El Plan Operativo Anual 2015, que presentamos a la sociedad dominicana, recoge las propuestas de trabajo de las diferentes instancias del Ministerio de Educación, de manera que el 4 % del PIB asignado a la educación preuniversitaria, en el Presupuesto Nacional, que, para el año 2015, asciende a la suma de RD\$119,363,225,100.00, responda a los principios de eficacia y eficiencia.

El plan recoge las principales inquietudes y esfuerzos del Presidente de la República para fortalecer las siguientes intervenciones:

- Plan Nacional de Alfabetización “Quisqueya Aprende Contigo”
- Plan Nacional de Protección y Atención Integral a la Primera Infancia “Quisqueya Empieza Contigo”
- Política Nacional de Jornada Extendida

- 
- Desarrollo de la Carrera Docente y Formación de Directores
 - Programa Nacional de Edificaciones Escolares
 - Cumplimiento del Horario y el Calendario Escolar
 - Mejoramiento de la Educación Básica: Primeros Grados y eficiencia Interna
 - Cobertura y Calidad de la Educación Media
 - Desarrollo Curricular y Gestión del Conocimiento
 - Apoyo a la Población Estudiantil en Condiciones de Vulnerabilidad
 - Modernización y Reestructuración del Ministerio de Educación

Lic. Carlos Amarante Baret
Ministro de Educación




Introducción

El reto más grande de la educación del futuro inmediato es la formación de sujetos democráticos y transformadores de la realidad material, social y cultural, para actuar congruentemente con las nuevas exigencias éticas que reclama la sociedad dominicana. Educar para la vida es formar ciudadanos capaces de hacer frente a los grandes problemas de pobreza y miseria social que aquejan a la humanidad ante la indiferencia del “hombre por el hombre”.

La educación es la fuerza dinamizadora del desarrollo de los pueblos. El desarrollo económico debe revertirse en la mejora de la calidad de vida de las grandes mayorías nacionales, cuya sostenibilidad está garantizada por el conjunto de los planes nacionales y sustentada en la Estrategia Nacional de Desarrollo 2030.

El mejoramiento continuo de la calidad educativa constituye un gran reto y un importante desafío que, en la actualidad, cuenta la más grande de las oportunidades, no solo porque el Honorable Señor Presidente de la República, Lic. Danilo Medina, haya asignado el 4% del producto interno bruto para la educación preuniversitaria, sino más bien, porque esta asignación de recursos va acompañada del marcado interés del primer mandatario para que estos recursos sean invertidos, eficientemente, en procesos educativos de calidad.

En el Plan Operativo Anual 2015 se concretizan las intervenciones que, en el corto plazo, contribuirán con el cumplimiento de la política educativa establecida en la Estrategia Nacional de Desarrollo 2030; en el Plan Decenal de Educación 2008-2018, la iniciativa Dominicana por una Educación de Calidad (IDEC) y los compromisos asumidos en el Pacto Nacional para la Reforma Educativa; para lo cual se ha definido la producción institucional y se ha diseñado, para cada producto, la estrategia de intervención que garantizará el logro de los resultados esperados.



La producción institucional definida en el POA 2015 está constituida por 343 productos, que serán logrados mediante la ejecución de 1,545 actividades, para lo cual se destinará un presupuesto que asciende a la suma de RD\$58,199,754,633.84. Sin tomar en cuenta los RD\$61,163,470,466.16 que serán destinados a remuneraciones, compensaciones y transferencias corrientes; por lo que el presupuesto para el ejercicio fiscal 2015, asciende a la suma de RD\$119,363,225,100.00.

El documento que contiene al Plan Operativo Anual 2015 está estructurado en función de: la filosofía institucional, el marco estratégico y el marco operativo.

Ing. Víctor Ricardo Sánchez Jáquez

Viceministro de Educación

Director de la Oficina Nacional de Planificación y desarrollo Educativo

ÍNDICE

<i>Filosofía Institucional</i>	<i>i</i>
---------------------------------------	-----------------

Marco Estratégico

Estrategia Nacional de Desarrollo (END)	iii
Plan Decenal de Educación 2008-2018	xiii
Metas Presidenciales	xxi

Marco Operativo

1 *Unidad Rectora: Despacho del Ministro*

1.1 Dirección del Despacho	1
1.2 Dirección de Recursos Humanos	8
1.3 Dirección Jurídica	18
1.4 Dirección de Fiscalización y Control	19
1.5 Dirección de Comunicaciones	22
1.6 Dirección de Relaciones Internacionales	23
1.7 Dirección de Tecnología de la Información y la Comunicación	25
1.8 Dirección de Desconcentración	38
1.9 Dirección de Certificación Docente	47
1.10 Unidad de Fiscalización del Programa Nacional de Infraestructura Escolar	55
1.11 Órgano Técnico del Consejo Nacional de Educación	61
1.12 Oficina de Libre Acceso a la Información Pública	63

2 *Unidad Rectora: Oficina Nacional de Planificación y Desarrollo Educativo*

2.1 Dirección Oficina Nacional de Planificación y Desarrollo Educativo	67
2.2 Dirección de Información, Análisis y Estudios Prospectivos	68
2.3 Dirección de Planes, Programas y proyectos	72
2.4 Dirección de Programación Presupuestaria	75
2.5 Dirección de Desarrollo Organizacional	78

3 Unidad Rectora: Viceministerio de Servicio Técnico Pedagógico

3.1	Oficina del Viceministerio de Servicio Técnico Pedagógico	82
3.2	Unidad de Jornada Extendida	86
3.3	Dirección General de Currículo	
	3.3.1 Dirección de Desarrollo Curricular	91
	3.3.2 Dirección de Medios Educativos	100
	3.2.1 Departamento Informática Educativa	128
3.4	Dirección General de Educación Inicial	137
3.5	Dirección General de Educación Primaria	163
3.6	Dirección General de Educación Media	
	3.6.1 Dirección de Educación Media General	191
	3.6.2 Dirección de Educación Media Técnico Profesional	208
	3.6.3 Dirección de Educación Media Arte	220
	3.6.4 Dirección General de Educación para Jóvenes y Adultos	232
3.7	Dirección de Educación Especial	254
3.8	Dirección de Cultura	273
3.9	Dirección de Orientación y Psicología	281
3.10	Dirección de Participación Comunitaria	286

4 Unidad Rectora: Oficina Nacional de Supervisión, Evaluación y Control de la Calidad

4.1	Oficina Nacional de Supervisión, Evaluación y Control de la Calidad	304
4.2	Dirección de Supervisión	307
4.3	Dirección de Acreditación de Centros Educativos	312
4.4	Dirección de Acreditación y Titulación de Estudios	318
4.5	Dirección de Evaluación de la Calidad	320

5 Unidad Rectora: Viceministerio de Apoyo Administrativo y Financiero

5.1	Dirección Administrativa	328
5.2	Dirección Financiera	402
5.3	Dirección de Mantenimiento e Infraestructura Escolar	406

6 *Unidad Rectora: Institutos Descentralizados*

6.1	Instituto Nacional de Educación Física (INEFI)	411
6.2	Instituto Nacional de Bienestar Estudiantil (INABIE)	421
6.3	Instituto Nacional de Bienestar Magisterial (INABIMA)	442
6.4	Instituto Nacional de Formación y Capacitación del Magisterio (INAFOCAM)	447
6.5	Instituto Superior de Formación Docente Salomé Ureña (ISFODOSU)	495
6.6	Instituto Dominicano de Evaluación e Investigación de la Calidad Educativa (IDEICE)	533

	<i>Resumen POA 2015</i>	543
--	-------------------------	-----







FILOSOFÍA INSTITUCIONAL

MISIÓN

VISIÓN

VALORES



FILOSOFÍA INSTITUCIONAL

Misión

Garantizar a los dominicanos y dominicanas una educación de calidad mediante la formación de hombres y mujeres libres, éticos, críticos y creativos; capaces de construir una sociedad libre, democrática, justa y solidaria y de esta forma contribuir al desarrollo nacional y al suyo propio.

Visión

Ser opción principal de servicio educativo para los dominicanos y dominicanas de toda posición sociocultural e individual proporcionando cobertura, calidad y condiciones óptimas para su permanencia.

Valores:

Identidad

Estamos convencidos y nos reconocemos ciudadanos al servicio de la educación, lo que nos orienta y concede la libertad y el compromiso de elegir qué queremos ser como nación y la manera de lograrlo, de conformidad con nuestras características socioculturales e individuales.

Justicia y equidad

Procedemos en igualdad de condiciones y oportunidades, en un ambiente institucional que garantiza, a todos y todas, los medios para incrementar el talento y la capacidad inventiva necesarios para ser autosuficientes y responsables de sí mismos, sin discriminación de raza, credo, estado físico, intelectual o social.

Calidad y búsqueda de excelencia

Mantenemos altos niveles de eficiencia y eficacia, formalizando servicios educativos de óptima efectividad, para sustentar nuestra misión y visión

Desarrollo integral

Estamos comprometidos con el desarrollo de las capacidades de las personas para hacer y ser, mediante el mejoramiento continuo y sostenido de sus condiciones sociales, tanto individuales como colectivas.

Compromiso y responsabilidad

Nos involucramos de manera consciente y bien intencionada con las metas y el logro efectivo de objetivos institucionales; reflexionamos y valoramos las consecuencias de nuestros actos, la obligación de resarcirlos y de cómo afrontarlos de forma positiva e integral.



***MARCO
ESTRATÉGICO***



MARCO ESTRATÉGICO

Estrategia nacional de Desarrollo (END)

La Estrategia Nacional de Desarrollo es el instrumento de Planificación, a largo plazo, que define la imagen-objetivo del país al 2030 y los principales compromisos que asumen los Poderes del Estado y los actores políticos, económicos y sociales del país tomando en cuenta su viabilidad social, económica y política.

Visión de la Nación Dominicana al 2030

“República Dominicana es un país próspero, donde las personas viven dignamente, apegadas a valores éticos y en el marco de una democracia participativa que garantiza el Estado social y democrático de derecho y promueve la equidad, la igualdad de oportunidades, la justicia social que gestiona y aprovecha sus recursos para desarrollarse de forma innovadora, sostenible y territorialmente equilibrada e integrada y se inserta competitivamente en la economía global” (Art. 5 de la Ley 1-12 que establece la Estrategia Nacional de Desarrollo)

Articulación de la Estrategia Nacional de Desarrollo

Las políticas públicas se articulan en torno a cuatro Ejes Estratégicos, con sus correspondientes Objetivos y Líneas de Acción, los cuales definen el modelo de desarrollo sostenible al que aspira la República Dominicana (Art. 6 de la END).

El Segundo Eje Estratégico de la END procura “Una sociedad con igualdad de derechos y oportunidades, en la que toda la población tiene garantizada educación, salud, vivienda digna y servicios básicos de calidad, y que promueve la reducción progresiva de la pobreza y la desigualdad social y territorial”.

Primer objetivo general del eje estratégico 2

Educación de calidad para todos y todas

Objetivos específicos

1. Implantar y garantizar un sistema educativo nacional de calidad, que capacite para el aprendizaje continuo a lo largo de la vida, propicie el desarrollo humano y un ejercicio progresivo de ciudadanía responsable, en el marco de valores morales y principios éticos consistentes con el desarrollo sostenible y la equidad de género.
2. Universalizar la educación desde el nivel inicial hasta completar el nivel medio, incluyendo niños y niñas sin documentación.

Para lograr estos objetivos específicos se definieron 20 líneas de acción, las cuales están vinculadas a las 10 políticas educativas definidas en el **Plan Decenal de Educación 2008-2018**

Objetivos Generales, Específicos, Líneas de Acción, Indicadores y Metas Asociadas al Segundo Eje Estratégico

Objetivo General 2.1 Educación de calidad para todos y todas	
OBJETIVOS ESPECÍFICOS	LÍNEAS DE ACCIÓN
<p>2.1.1 <i>Implantar y garantizar un sistema educativo nacional de calidad, que capacita para el aprendizaje continuo a lo largo de la vida, propicie el desarrollo humano y un ejercicio progresivo de ciudadanía responsable en el marco de valores morales y principios éticos consistentes con el desarrollo sostenible y la equidad de género.</i></p>	<p>2.1.1.1 Impulsar la modernización institucional del sistema educativo público a todos los niveles de gestión (escuela, distrito educativo, regional de educación y Sede Central), tomando como foco de atención el centro educativo, con el propósito de producir una desconcentración progresiva hacia el nivel local que permita mejorar la eficacia y eficiencia del sistema educativo.</p> <p>2.1.1.2 Programar los recursos presupuestarios del Ministerio de Educación sobre la base de la proyección de la demanda de servicios educativos públicos preuniversitarios y del costo por estudiantes según niveles, consistente con los requerimientos para proveer una educación integral y de calidad.</p> <p>2.1.1.3 Asignar los recursos financieros a los centros educativos públicos sobre la base de asegurar la correspondencia entre la población servida y recursos percibidos por centro, para contribuir a un eficaz proceso de desconcentración de la gestión y al aumento de la calidad educativa.</p> <p>2.1.1.4 Fortalecer la formación, profesionalización y capacitación en el servicio de los docentes y los formadores de docentes de la educación pública, con miras a dotarlos de las destrezas y habilidades para impartir una formación de calidad.</p> <p>2.1.1.5 Crear una instancia, regulada por el órgano rector del sistema de educación, que tenga la responsabilidad de aplicar un sistema de certificación y recertificación de la idoneidad del personal docente, técnico-docente y administrativo y administrativo-docente para un sistema educativo de calidad.</p> <p>2.1.1.6 Revalorizar la profesión docente, mediante un sistema de evaluación de desempeño y el consecuente mecanismo de incentivos económicos y reconocimiento moral.</p> <p>2.1.1.7 Revisar periódicamente los currículos de todos los niveles preuniversitarios y asegurar su plena implementación como guía del diario quehacer de las escuelas, con el fin de garantizar su pertinencia con el desarrollo de capacidades para el aprendizaje continuo, y la formación en valores y principios éticos, incluyendo los vinculados al desarrollo sostenible, la gestión de riesgos, los derechos humanos, la igualdad y la equidad de género, la ciudadanía responsable y la convivencia pacífica.</p> <p>2.1.1.8 Fortalecer la enseñanza de las ciencias, tecnologías de la información y la comunicación y las lenguas como vía para insertarse en la sociedad del conocimiento.</p> <p>2.1.1.9 Fomentar una cultura de investigación y desarrollo de la creatividad desde la enseñanza básica y media.</p> <p>2.1.1.10 Aplicar un sistema de monitoreo, evaluación y sanciones que garantice el cumplimiento de las actividades docentes, el calendario y el horario oficial de clases.</p> <p>2.1.1.11 Establecer un sistema de monitoreo y evaluación del logro de los objetivos pedagógicos de acuerdo a estándares internacionales, y de identificación de buenas prácticas y limitaciones en el proceso de enseñanza-aprendizaje, con miras a introducir mejoras continuas en el sistema educativo y en la formación profesional.</p> <p>2.1.1.12 Fortalecer el Instituto Dominicano de Evaluación e Investigación de Calidad Educativa (IDEICE), como organismo autónomo, con independencia técnica, financiera y de gestión, para poner en marcha el Sistema Nacional de Evaluación de la Calidad de la Educación que, mediante una adecuada reglamentación, asegure la realización de evaluaciones regulares, con objetividad, rigor técnico y transparencia, que sirvan de instrumento para corregir, modificar, adicionar, reorientar o suspender las acciones de la política educativa.</p>

OBJETIVOS ESPECÍFICOS	LÍNEAS DE ACCIÓN
	<p>2.1.1.13 Promover la participación de niños, niñas y adolescentes, padres y madres, comunidades, instituciones y gobiernos locales como actores comprometidos en la construcción de una educación de calidad.</p> <p>2.1.1.14 Fomentar el uso de las TIC como herramienta de gestión del sistema educativo.</p> <p>2.1.1.15 Fortalecer la función de rectoría del Ministerio de Educación, mediante la concentración de sus esfuerzos en la ejecución de sus funciones centrales y el traspaso de las funciones no educativas a otros organismos gubernamentales especializados.</p> <p>2.1.1.16 Fortalecer y desarrollar el sistema de supervisión distrital para promover el acompañamiento moral y técnico de los docentes.</p> <p>2.1.1.17 Estimular la inversión privada sin fines de lucro en el fortalecimiento del sistema educativo.</p>
<p>2.1.2 <i>Universalizar la educación desde el nivel inicial hasta completar el nivel medio, incluyendo niños y niñas sin documentación.</i></p>	<p>2.1.2.1 Proveer en todo el territorio nacional la infraestructura física adecuada, la dotación de recursos pedagógicos, tecnológicos y personal docente que posibiliten la universalización de una educación de calidad desde los 3 años de edad hasta concluir el nivel medio</p> <p>2.1.2.2 Brindar apoyo especial a estudiantes con dificultades de aprendizaje o discapacidad, a fin de reducir las tasas de sobre-edad, repitencia y deserción.</p> <p>2.1.2.3 Diversificar la oferta educativa, incluyendo la educación técnico profesional y la escolarización de adultos, para que respondan a las características de los distintos grupos poblacionales, incluidas las personas con necesidades especiales y capacidades excepcionales y a los requerimientos del desarrollo regional y sectorial, brindando opciones de educación continuada, presencial y virtual.</p>
<p align="center">Objetivo General 2.3 Igualdad de derechos y oportunidades</p>	
OBJETIVOS ESPECÍFICOS	LÍNEAS DE ACCIÓN
<p>2.3.1 <i>Construir una cultura de igualdad y equidad entre hombres y mujeres.</i></p>	<p>2.3.1.10 Establecer estancias infantiles en universidades y centros de formación profesional estatales, para facilitar el acceso de las madres y padres a la educación y promover la atención integral y estimulación temprana de los niños y niñas.</p>
<p>2.3.2 <i>Elevar el capital humano y social y las oportunidades económicas para la población en condiciones de pobreza, a fin de elevar su empleabilidad, capacidad de generación de ingresos y mejoría de las condiciones de vida.</i></p>	<p>2.3.2.1 Promover la equidad educativa a través del apoyo a las familias más vulnerables, en especial las de jefatura femenina y a estudiantes en condiciones de desventaja, para asegurar su permanencia y progresión en el sistema educativo.</p> <p>2.3.2.2 Ampliar la cobertura de los programas de alfabetización de adultos hasta lograr la erradicación del analfabetismo.</p> <p>2.3.2.3 Fortalecer el sistema de capacitación laboral tomando en cuenta las características de la población en condición de pobreza, para facilitar su inserción al trabajo productivo y la generación de ingresos.</p>
<p>2.3.3 <i>Disminuir la pobreza mediante un efectivo y eficiente sistema de protección social, que tome en cuenta las necesidades y vulnerabilidades a lo largo del ciclo de vida.</i></p>	<p>2.3.3.2 Consolidar el sistema de transferencias condicionadas, priorizando los hogares con jefatura femenina y en condición de pobreza extrema, para que asegure el cumplimiento de las corresponsabilidades en materia de salud, educación, capacitación laboral y nutrición, y establezca una clara definición de los mecanismos de entrada y salida.</p>

OBJETIVOS ESPECÍFICOS	LÍNEAS DE ACCIÓN
<p>2.3.4 <i>Proteger a los niños, niñas, adolescentes y jóvenes desde la primera infancia para propiciar su desarrollo integral e inclusión social.</i></p>	<p>2.3.4.1 Promover la atención integral a la primera infancia a través de la combinación de atención pediátrica, fomento de la lactancia materna exclusiva hasta los seis meses, fortalecimiento nutricional a madres e infantes, orientación a las familias, estimulación temprana, provisión de micronutrientes y educación inicial desde los tres años de edad.</p> <p>2.3.4.10 Incorporar al currículo educativo la educación sexual-reproductiva de los niños, niñas, adolescentes, las infecciones de transmisión sexual (ITS) y el VIH y promover la formación en valores para la paternidad responsable y la convivencia familiar, en un marco de respeto y equidad de género.</p> <p>2.3.4.11 Garantizar la permanencia de las adolescentes embarazadas en la escuela en su horario normal, velando que no implique un riesgo adicional para su salud integral y fomentar que la pareja asuma las responsabilidades parentales que le corresponden.</p> <p>2.3.4.13 Garantizar un programa de alimentación escolar de calidad para la población estudiantil en condiciones de riesgo alimentario.</p>
<p>2.3.6 <i>Garantizar igualdad de oportunidades a las personas con discapacidad, para impulsar su inclusión económica y social y proteger aquellas en condiciones de vulnerabilidad.</i></p>	<p>2.3.6.2 Desarrollar mecanismos y servicios integrales para las personas con algún tipo de discapacidad que faciliten su inserción educativa y social y les permitan desarrollar sus potencialidades humanas, incluyendo el uso de las TIC, dentro de un marco de equidad y justicia social.</p>
<p>Objetivo General 2.4 Cohesión territorial</p>	
OBJETIVOS ESPECÍFICOS	LÍNEAS DE ACCIÓN
<p>2.4.2 <i>Reducir la disparidad urbano-rural e interregional en el acceso a servicios y oportunidades económicas, mediante la promoción de un desarrollo territorial ordenado e inclusivo.</i></p>	<p>2.4.2.2 Aumentar el gasto social en educación, salud y servicios comunitarios en las zonas rurales, así como las inversiones en infraestructura productiva y aquellas que faciliten la integración urbano-rural y regional.</p>
<p>Objetivo General 2.6 Cultura e identidad nacional en un mundo global</p>	
OBJETIVOS ESPECÍFICOS	LÍNEAS DE ACCIÓN
<p>2.6.1 <i>Recuperar, promover y desarrollar los diferentes procesos y manifestaciones culturales que reafirman la identidad nacional, en un marco de participación, pluralidad, equidad de género y apertura al entorno regional y global.</i></p>	<p>2.6.1.6 Promover la participación en actividades culturales orientadas al desarrollo del conocimiento crítico y el pensamiento propio, mediante el fomento, desde la educación básica, de la cultura de la lectura y la capacidad de interpretación de los productos y manifestaciones culturales.</p>

Objetivo General 2.7 Deporte y recreación física para el desarrollo humano	
OBJETIVOS ESPECÍFICOS	LÍNEAS DE ACCIÓN
<p>2.7.1 <i>Promover la cultura de práctica sistemática de actividades físicas y del deporte para elevar la calidad de vida.</i></p>	<p>2.7.1.1 Fortalecer la educación física y el deporte desde la educación básica, como componente de la formación integral del sistema educativo e impulsar la práctica deportiva como mecanismo de cohesión e inclusión social y garantizando las mismas oportunidades de participación, acceso y desarrollo a niños, jóvenes y adultos de ambos sexos.</p> <p>2.7.1.5 Garantizar la profesionalización y el mejoramiento de las condiciones de trabajo de los recursos humanos del área de la educación física, el deporte y la recreación para elevar la calidad del servicio prestado.</p>

Indicadores y Metas.– Los Indicadores y Metas correspondientes al Segundo Eje Estratégico son los siguientes:

Indicadores	Unidad / Escala de medición	Línea Base		METAS QUINQUENALES			
		Año	Valor	2015	2020	2025	2030
2.8 Tasa neta de cobertura educación nivel inicial (sin matrícula de 3 y 4 años en línea de base).	Porcentaje	2010	32.6	66.3	100.0	100.0	100.0
Masculino		2010	33.6				
Femenino		2010	31.5				
2.9 Tasa neta de cobertura educación nivel básica.	Porcentaje	2010	94.7	97.3	100.0	100.0	100.0
Masculino		2010	94.7				
Femenino		2010	94.7				
2.10 Tasa neta de cobertura educación nivel secundaria.	Porcentaje	2010	51.7	64.3	77.0	86.0	95.0
Masculino		2010	47.3				
Femenino		2010	56.5				
2.11 Porcentaje de la PEA de 15 años y más asistiendo a programas de capacitación laboral	Porcentaje	2010	7.6	10.0	13.0	17.5	23.0
2.12 Promedio de los puntajes de los estudiantes de 6to grado de primaria en la prueba de lectura LLECE/UNESCO	Puntaje Promedio: Nivel I > 299.59 Nivel II > 424.54 Nivel III > 513.66 Nivel IV > 593.59	2005	421 (Nivel I)	Pertenecer al nivel II	Pertenecer al nivel II Con un puntaje promedio > 484	Pertenecer al nivel III	Pertenecer al nivel III Con un puntaje promedio > 557

Indicadores	Unidad / Escala de medición	Línea Base		METAS QUINQUENALES			
		Año	Valor	2015	2020	2025	2030
2.13 Promedio de los puntajes de los estudiantes de 3er grado de primaria en la prueba de lectura LLECE/UNESCO	Puntaje Promedio: Nivel I > 367.86 Nivel II > 461.32 Nivel III > 552.14 Nivel IV > 637.49	2006	395 (Nivel I)	Pertenecer al nivel II	Pertenecer al nivel II Con un puntaje promedio > 500	Pertenecer al nivel III	Pertenecer al nivel III Con un puntaje promedio > 600
2.14 Promedio de los puntajes de los estudiantes de 6to grado de primaria en la prueba de matemática LLECE/UNESCO	Puntaje Promedio: Nivel I > 309.64 Nivel II > 413.58 Nivel III > 514.41 Nivel IV > 624.6	2006	415 (Nivel II)	Pertenecer al nivel II Con un puntaje promedio > 445	Pertenecer al nivel II Con un puntaje promedio > 490	Pertenecer al nivel III	Pertenecer al nivel III Con un puntaje promedio > 560
2.15 Promedio de los puntajes de los estudiantes de 3er grado de primaria en la prueba de matemática LLECE/UNESCO	Puntaje Promedio: Nivel I > 391.50 Nivel II > 489.01 Nivel III > 558.54 Nivel IV > 621.68	2006	395 (Nivel I)	Con un puntaje promedio > 435	Pertenecer al nivel II	Pertenecer al nivel II Con un puntaje promedio > 480	Pertenecer al nivel III
2.16 Promedio de los puntajes de los estudiantes de 6to grado de primaria en la prueba de ciencias LLECE/UNESCO	Puntaje Promedio: Nivel I > 351.31 Nivel II > 472.06 Nivel III > 590.29 Nivel IV > 704.75	2006	426 (Nivel I)	Pertenecer al nivel II	Pertenecer al nivel II Con un puntaje promedio > 525	Pertenecer al nivel III	Pertenecer al nivel III Con un puntaje promedio > 650

Indicadores	Unidad / Escala de medición	Línea Base		METAS QUINQUENALES			
		Año	Valor	2015	2020	2025	2030
2.17 Porcentaje (%) de alumnos situados en o por debajo del nivel II de rendimientos en las pruebas de LLECE de 6to grado para lectura, matemáticas y ciencias.	Promedio AL sin RD: Matemáticas: 57.86 Lectura: 56.33 Ciencias: 81.68	2006	Matemáticas: 92.9	Matemáticas: 85.8	Matemáticas: 73.0	Matemáticas: 63.0	Matemáticas: 53.0
			Lectura: 89.40	Lectura: 82.1	Lectura: 69.0	Lectura: 59.0	Lectura: 49.0
			Ciencias: 98.6	Ciencias: 91.2	Ciencias: 78.0	Ciencias: 68.0	Ciencias: 58.0
2.18 Número medio de años de escolaridad de la población de 25 a 39 años.	Años	2010	9.4	10.0	10.6	11.3	12.0
Masculino		2010	8.8				
Femenino		2010	10.0				
2.19 Tasa de analfabetismo población de 15 años y más.	Porcentaje	2010	10.5	< 4%	< 4%	< 4%	< 4%
Masculino		2010	10.6				
Femenino		2010	10.3				
2.20 Gasto público en educación como % del PIB	Porcentaje	2009	2.2	5.0	6.0	6.5	7.0

Para contribuir con el logro de los objetivos específicos, se ha definido la siguiente producción institucional:

Tipo de Producto	No.	Producto	Unidad de Medida	Línea Base 2013	Producción 2015
T	1	Educación Inicial	Niños y niñas de 3 a 5 años	100,359	122,018
T	2	Educación Básica	Niños y niñas de 6-13 años	1,129,551	1,149,276
T	3	Educación Media	Jóvenes 14-17 años	369,874	444,536
T	4	Educación de Adultos	Jóvenes y adultos de 15 o más años	202,000	425,560
T	5	Alfabetización	Personas Alfabetizadas	402,000	115,000
T	6	Educación Técnico Profesional	Jóvenes de 16 y más años	39,621	45,251
I	1	Aulas nuevas construidas	Aulas	11,755	5,500
I	2	Aulas Rehabilitadas	Aulas	1,145	3,800
I	3	Aulas recibiendo mantenimiento preventivo	Aulas	25,000	35,000

Tipo de Producto	No.	Producto	Unidad de Medida	Línea Base 2013	Producción 2015
I	4	Aulas nuevas Equipadas	Aulas	10,830	9,610
I	5	Aulas dotadas de materiales Didácticos	Aulas	11,660	18,000
I	6	Centros Educativos usando el Sistema de Gestión de Centros	Centros educativos	7,606	8,438
I	7	Docentes Beneficiados con Programa de Profesionalización	Docentes	3,196	8,673
I	8	Docentes beneficiados con Programas de Formación Continua	Docentes	17,309	50,219
I	9	Estudiantes que reciben apoyo de los programas sociales	Estudiantes de educación inicial y primaria	433,146	547,930
I	10	Estudiantes que reciben apoyo del Programa de alimentación Escolar	Estudiantes	1,447,347	1,630,039
I	11	Centros educativos apoyados con iniciativas y acompañamiento de la sociedad	Centros	5,350	6,850
I	12	Libros de texto entregados	Libro	9,077,507	17,302,271
I	13	Aulas dotadas con Rincones Tecnológicos	Aulas	1,250	10,000
I	14	Estudiantes de cero a cuatro años, intervenidos por el Programa de Atención Integral a la Primera Infancia.	Estudiantes de cero a cuatro años	36,500	56,750
I	15	Estudiantes Nivel Medio reciben apoyo a través del bono estudiantil	Estudiantes del nivel medio	148,775	180,000
I	16	Centros con desconcentración de recursos	Centros Educativos	7,436	8,311
I	17	Estudiantes que reciben servicios educativos a través de la Política Nacional de Jornada Extendida	Estudiantes	199,997	1,148,179
I	18	Docentes certificados	Docentes	-	4,000
I	19	Directivos certificados	Directivos	-	463

T= Terminal

I= Intermedio

Plan Decenal de Educación 2008-2018

Representa la plataforma estructural de todo el sistema educativo y se ha elaborado, no en función de ideales, sino de las posibilidades reales y la firme disposición de poder satisfacer las demandas que surgen de las necesidades que deben ser atendidas para lograr el grado de desarrollo que la sociedad dominicana demanda.

En su formulación el Plan Decenal se sustenta en la Misión del Ministerio de Educación y en las Diez Políticas Educativas que se presentan a continuación:

POLÍTICA 1

Mobilizar las voluntades públicas y privadas con el objeto de asegurar que la población de 5 años reciba un año de educación inicial y 8 años de educación básica de calidad.

Es una Política orientada a impulsar la educación fundamental del país, desde la primera infancia hasta la educación básica completa. Si bien el gran esfuerzo en la educación temprana se focaliza inicialmente en la educación pre-escolar de las niñas y niños de cinco años de edad, se considera fundamental contribuir con algunas medidas sustantivas a la atención educativa de las niñas y niños menores de cinco años.

Otro gran propósito de esta Política es el gran esfuerzo nacional que hay que hacer para lograr que las niñas, niños y adolescentes tengan una educación básica de calidad de ocho años.

Objetivo Estratégico 1

Lograr la universalidad del último curso del Nivel Inicial de calidad para la población de cinco años, y una Educación Básica Inclusiva de Calidad para los niños y niñas de quince años en un ambiente rico en estímulos, con currículo nacional estandarizado, flexible, con docentes que tengan una adecuada formación y con la activa participación de padres, madres y tutores.

Resultado 1.1

Al año 2012 se cuenta con una cobertura del 100% de la población de niños y niñas de cinco años que cursan obligatoriamente el último curso del Nivel Inicial. Al 2018 el Nivel Inicial cuenta con 5 horas diarias de docencia impartidas con calidad.

Resultado 1.2

Al año 2018 todos los niños y niñas de quince años alcanzan una Educación Básica inclusiva y de calidad, siendo el primer ciclo de dicho nivel una educación de calidad a nivel internacional.

POLÍTICA 2

Consolidar, expandir y diversificar la Educación Media y el subsistema de educación de personas adultas garantizando una oferta educativa de calidad, con el objeto de crear ciudadanía y como medio para garantizar la inserción de jóvenes y adultos al mercado laboral o a la educación superior.

Está orientada al fortalecimiento de la Educación Media de Calidad, a través del diseño y puesta en marcha de una dinámica gestión de calidad de la educación de este Nivel, de estrategias innovadoras y de una inversión sustantiva en infraestructura, equipamiento y uso de las tecnologías de la información y de la comunicación para elevar la calidad y la pertinencia de los aprendizajes.

Las medidas y acciones que se proponen, dentro de un enfoque holístico, intentan responder a las grandes carencias históricas y a los desafíos de este Nivel, así como a sus reconocidas potencialidades de desarrollo en la próxima década.

Objetivo Estratégico 2

Lograr la consolidación, expansión, diversificación y calidad del Nivel de Educación Media y la modalidad de Educación de Adultos, como paso a la inserción en la economía o a la continuidad en la vida universitaria.

Resultado 2.1

La calidad de la Educación Media se consolida, se expande y diversifica en plena articulación con la Educación Técnico Profesional y con la Educación de Adultos.

Resultado 2.2

La calidad de la Educación de Adultos se consolida, se expande y se diversifica en articulación con la Educación Básica, la Educación Media y la Educación Técnico Profesional, así como con organismos del Estado y de la amplia gama de organizaciones de la sociedad dominicana.

POLÍTICA 3

Revisar periódicamente, difundir y aplicar el currículo vigente, promover una cultura de respeto y seguimiento al currículo establecido y de uso del mismo como norma y como guía de las grandes decisiones del sistema y del trabajo diario del centro educativo, consolidando la formación en ciencia en todos los niveles educativos y promover la integración de las tecnologías de la información y la comunicación (TIC) a los procesos educativos y en la estructura global del sistema.

Esta Política legitima y da visibilidad al currículo, en cuanto elemento o componente fundamental en el proceso de construcción de la calidad de la educación dominicana en todos sus niveles y modalidades. Fomenta la revisión integral del currículo; contribuye a hacer del currículo una guía cotidiana del quehacer de la escuela en constante adecuación; fomenta la educación científica en todos los niveles y modalidades y promueve la integración de las tecnologías de la información y de la comunicación en el desarrollo curricular y en el sistema educativo en su conjunto.

Objetivo Estratégico 3

Revisar, difundir y aplicar el currículo, en forma integral, en todo el sistema educativo y lograr su pertinencia permanente integrando las TIC y estimulando la apropiación de una cultura curricular en el sistema y en la sociedad dominicana.

Resultado 3.1

Currículo Nacional actualizado, validado y aplicado, incorporando las tecnologías de la información, la comunicación y demás recursos de aprendizaje pertinentes.

Resultado 3.2

Centros Educativos conocen y aplican de manera eficiente el Currículo Oficial en el Nivel y Modalidad correspondiente, desarrollando estrategias propias de una gestión curricular adecuada, articulada, graduada y alineada.

Resultado 3.3

Jóvenes con sólidos niveles de formación, autoestima y sentido de éxito, capaces de elaborar y asumir un proyecto de vida con valores ciudadanos orientados al bien común.

POLÍTICA 4

Establecer claros estándares de calidad y un sistema de evaluación que permita monitorear el desempeño del sistema educativo, que estimule la movilización de la escuela, la familia y la comunidad en favor de una mejor educación y garantice al país que los certificados y títulos otorgados estén avalados por los aprendizajes previstos.

Define la necesidad de establecer estándares de calidad de los aprendizajes por grados y ciclos de los niveles y modalidades, así como en otros campos relevantes del sistema educativo. El establecimiento del Sistema de Evaluación facilitará la valoración de los aprendizajes, del desempeño docente, de los procesos y resultados, de la gestión de los centros educativos y de los distritos, regionales y sede central, así como de otros aspectos. Con esta Política se contribuirá a que las certificaciones y los títulos otorgados cuenten con el sustento de los aprendizajes previstos.

Objetivo Estratégico 4

Lograr el desarrollo de un Sistema de Evaluación del Desempeño para los diversos actores educativos, centrado en los logros de aprendizaje de los estudiantes.

Resultado 4.1

Sistema de Evaluación del Desempeño funcionando para los diversos actores educativos y realizando acciones iniciales relevantes.

Resultado 4.2

Sistema de Evaluación (Pruebas Nacionales y otras pruebas que se diseñen para el propósito) con estándares e indicadores y administrado por una unidad descentralizada.

POLÍTICA 5

Crear las condiciones necesarias y movilizar la sociedad dominicana y la comunidad educativa para asegurar el estricto cumplimiento del horario y el calendario escolar para posibilitar aprendizajes de calidad por parte de los estudiantes.

Esta Política se orienta a la construcción de la cultura de calidad de la educación, uno de cuyos valores es el compromiso y la responsabilidad asumidos en forma

consciente por todos los actores involucrados en el proceso de logro de una educación de calidad para todos los dominicanos y dominicanas.

Una de sus inquietudes centrales es el cumplimiento del calendario y el horario escolar, como una de las condiciones básicas para el logro del propósito señalado.

Objetivo Estratégico 5

Construir, rehabilitar y mantener la cantidad de aulas necesarias para atender la demanda social de educación pública, con los niveles de calidad y equidad propuestos por el currículo oficial.

Resultado 5.1

Espacios y aulas construidas o rehabilitadas para atender la demanda estudiantil y maestros y maestras que cumplen con el horario y calendario escolar establecido.

POLÍTICA 6

Priorizar la formación de recursos humanos de altas calificaciones para el sector educativo y promover la permanencia y crecimiento profesional del personal ya contratado.

Tiene como propósito captar, para la educación general del país, personal joven y de altas potencialidades, a través del mejoramiento integral de la formación inicial y de la formación continua del personal docente, directivo, técnico y administrativo. Propone también medidas y acciones para el desarrollo profesional del personal contratado y para incentivar su permanencia en el sistema.

Objetivo Estratégico 6

Contribuir con el desarrollo de un Sistema de Formación de Recursos Humanos para el Sector Educación, con la capacidad para producir la cantidad y calidad de los profesionales que requiere el sistema para su adecuado desempeño.

Resultado 6.1

Contar con un Sistema de Formación de Recursos Humanos de la Secretaría de Estado de Educación en funcionamiento.

Resultado 6.2

Ingreso del personal docente mediante concurso y sistema de pre-certificaciones y certificaciones en funcionamiento.

Resultado 6.3

Contratación del personal docente a tiempo completo para garantizar la calidad en la educación.

POLÍTICA 7

Promover la equidad educativa con apoyo a los estudiantes provenientes de los sectores sociales más vulnerables.

Esta Política llama la atención sobre la necesidad de prever y desarrollar acciones eficaces para garantizar una educación inclusiva y de calidad a las y los estudiantes de los sectores sociales desfavorecidos del país, especialmente de aquéllos en situación de riesgo y de vulnerabilidad.

Objetivo Estratégico 7

Lograr que los y las estudiantes de los sectores sociales más vulnerables cuenten con apoyos para que puedan acceder y progresar en la educación.

Resultado 7.1

Sistema educativo cuenta con programas de incentivos dirigidos a los y las estudiantes provenientes de los sectores sociales más vulnerables.

Resultado 7.2

Contar con las condiciones de apoyo específico instaladas y en funcionamiento en beneficio de los estudiantes de los sectores sociales más vulnerables de todo el país.

POLÍTICA 8

Estimular la participación de la familia, la comunidad e instituciones no gubernamentales en la ejecución de las políticas, los programas y los proyectos educativos.

Se orienta hacia la necesaria participación de la familia, de la comunidad y de sus organizaciones intermedias, como es el caso de las organizaciones no gubernamentales, en la puesta en marcha de las políticas públicas consensuadas en el Plan Decenal de Educación, así como en los programas y proyectos educativos. Reconoce el aporte de los espacios educativos no escolares a cargo de dichos actores; y valora y crea condiciones para su activa participación en la tarea nacional de construir entre todos una educación general de calidad.

Objetivo Estratégico 8

Lograr que los padres y madres de familia y amigos de la escuela, sean actores comprometidos en la construcción de una educación Inclusiva de calidad con equidad en el espacio escolar.

Resultado 8.1

Padres y madres de familia y amigos de la escuela comprometidos en la construcción de una educación de calidad en el espacio escolar.

Resultado 8.2

La comunidad y sus organizaciones intermedias se han incorporado al proceso de construcción de la calidad de la educación en el espacio escolar.

POLÍTICA 9

Realizar las reorganizaciones sucesivas que resulten necesarias para mantener una estructura ágil, flexible, abierta a la participación y centrada en la escuela, que permita realizar los planes, programas y acciones de la política educativa.

Define la necesidad de un adecuado y actualizado desarrollo institucional para que la educación haga un permanente acompañamiento a las realidades del país que evolucionan en forma constante. Prioriza a la escuela como el núcleo de atención de todo el sistema educativo, a la que deben apoyar las distintas instancias de la administración del sistema educativo nacional. El propósito último que se persigue es servir cada vez mejor a las y los estudiantes de todas las edades y de los distintos niveles y modalidades del sistema.

Objetivo Estratégico 9

Lograr el mejoramiento de la calidad de la educación dominicana mediante el fortalecimiento de la escuela como núcleo del sistema educativo.

Resultado 9.1

Contar con la reorganización global del sistema educativo para mejorar su eficiencia y servir mejor a la escuela como núcleo del sistema.

POLÍTICA 10

Movilizar los sectores públicos y privados, nacionales e internacionales, en procura de obtener los recursos necesarios para alcanzar los objetivos de cobertura, calidad y equidad educativas indispensables para enfrentar los retos económicos, políticos y sociales del siglo XXI.

Establece que la educación es una tarea histórica nacional, reconociendo la ineludible obligación del Estado y la indispensable participación de distintos actores sociales. Siendo la educación una tarea colectiva, existe la necesidad de generar compromisos recíprocos de todos los actores involucrados, dentro de un pacto social, sustentado en políticas educativas de Estado. El desafío que plantea esta Política es movilizar ideas, así como recursos públicos y privados, provenientes de la cooperación nacional e internacional para poner en marcha propuestas innovadoras y acciones transformadoras.

Objetivo Estratégico 10

Lograr un Pacto Social en apoyo al Plan Decenal y un incremento progresivo y sostenido del financiamiento público de la educación que alcance, en el año 2012, el 4.09% del PIB establecido por la Ley General de Educación y un 6.82% al 2018, con el fin de contribuir al mejoramiento constante de la calidad de la educación general dominicana.

Resultado 10.1

Pacto firmado por todos los sectores de la sociedad dominicana como garantía del cumplimiento del Plan Decenal de Educación 2008-2018.

Resultado 10.2

El sistema educativo cuenta con un incremento progresivo y sostenido del financiamiento público.

Para lograr los resultados establecidos en el Plan Decenal de Educación 2008-2018, se han planteado once (11) intervenciones denominadas Metas Presidenciales, las cuales se presentan a continuación:

Metas Presidenciales

1. Plan Nacional de Alfabetización “Quisqueya Aprende Contigo”

Objetivos

Superar el índice de analfabetismo, de personas mayores de 15 años, a través de acciones que contribuyan a fortalecer las prácticas de alfabetización propiciando la continuidad de los aprendizajes con miras a construir una sociedad que supere los niveles de exclusión existentes.

Fortalecer los distintos niveles y modalidades, propiciando la continuidad y permanencia, ampliando la cobertura y reducir el índice de abandono, a fin de mejorar la calidad de los aprendizajes de la población joven y adulta.

Alcance

- 975,000 personas mayores de 15 años alfabetizadas.
- 415,000 personas alfabetizadas incorporadas a la educación básica de adultos.

2. Programa Nacional de Protección y Atención Integral a la Primera Infancia “Quisqueya Empieza Contigo”

Objetivo

Establecer un sistema de protección y atención integral de la primera infancia, en procura de ordenar, articular, integrar y regular la oferta de servicios existentes en el país, y ampliar la oferta en cobertura y calidad mediante un conjunto de estrategias de atención integral dirigidas a niños y niñas de 0 a 5 años de edad, sus familias y comunidades.

Alcance

- 466,776 niños y niñas entre 0 y 4 años de edad, integrados al sistema de protección y atención integral, priorizando a aquellos que provienen de las comunidades y hogares más vulnerables.
- 189,570 niños y niñas de 5 años integrados de manera formal al sistema educativo dominicano.

3. Desarrollo de la Carrera Docente y Formación de Directores

Objetivo

Diagnosticar los perfiles y categorías docentes; además, diseñar y poner en vigencia un nuevo esquema de formación, selección, inducción, evaluación y certificación para la carrera docente y el mejoramiento continuo de la calidad educativa.

Alcance

- 11,430 docentes profesionalizados.
- 1,600 profesionales de diferentes áreas habilitados para la docencia.
- 60,210 docentes con formación continua.
- 11,542 docentes formados en programas de especialidad y maestría.
- 6,032 directores de centros educativos formados.
- 12,500 docentes con certificación recibida.

4. Construcción, Ampliación y Rehabilitación de Aulas

Objetivo

Construir aulas para los niveles: Inicial, Básico y Medio a nivel nacional, con miras a conjurar el déficit que impide cubrir la demanda educativa y ofertar una educación de calidad. Esto posibilitará ampliar el horario de la jornada escolar a 8 horas diarias.

Alcance

- Construir 29,000 aulas de los niveles inicial, básico y medio.
- Rehabilitar 23,130 aulas.

5. Escuelas con Jornada Extendida**Objetivo**

Ampliación de la jornada escolar a 8 horas, con miras a la formación de una nueva generación de dominicanos y dominicanas, que haya integrado en el tránsito de su escolaridad los valores, actitudes, normas y conocimientos que una vez movilizados posibiliten la incorporación de las competencias requeridas en la sociedad del presente.

Alcance

- 80% de los estudiantes, beneficiados con el Programa de Jornada Extendida.
- Modelo de Gestión implementado
- Gestión de direcciones regionales de educación, los distritos y los centros educativos, mejorada.

6. Cumplimiento del horario y calendario Escolar**Objetivo**

Elevar los niveles de cumplimiento y rendimiento del horario y el calendario escolar, de modo que el uso eficiente del tiempo dedicado a la docencia, impacte de manera significativa en los resultados de aprendizaje de los estudiantes.

Alcance

- 100% de los centros educativos cumplen el horario escolar.
- 87% de los centros educativos utilizan el calendario escolar como herramienta pedagógica.

7. Mejoramiento de la Educación Básica: Primeros grados y eficiencia interna

Objetivo

Mejorar los aprendizajes de los y las estudiantes del Nivel Básico con énfasis en la comprensión lectora y escrita, el pensamiento lógico-matemático, la educación integral, la investigación y las buenas prácticas áulicas.

Alcance

- A partir del 2016 todos los estudiantes que ingresen en el primer grado del sector público recibirán una educación de calidad en todos los grados de la educación básica.
- Al 2016, se pretende pasar de una tasa neta de cobertura de un 90.2% a un 97%.
- Con relación a la eficiencia interna: llevar la tasa de promoción de 87.20% a 93% y la tasa de repitencia de 8.80% a 4.50%.

8. Cobertura y calidad de la Educación Media

Objetivo

Lograr la consolidación de la Educación Media, como paso a la inserción en la economía o a la continuidad en la vida universitaria.

Diversificar la oferta de Educación Media, incrementando el porcentaje de estudiantes de dicho nivel que cursan la Educación Técnica Profesional.

Alcance

- Currículo del Nivel Medio renovado y actualizado.
- Docentes, equipos de gestión central, regional, distrital y de centros educativos, formados.
- Propuesta de mejora o fortalecimiento de programas de corrección de flujo, diseñada.
- Un Modelo de Certificación de Centros Educativos del Nivel Medio, diseñado.
- Participación, en los centros de educación media, de la familia y de los diferentes sectores sociales.

- Marco Nacional de Cualificaciones creado y desarrollado.
- Programas de pasantías ocupacionales y acceso al empleo, implementados en las Modalidades.
- Incrementada la cobertura de Educación Técnico Profesional

9. Desarrollo del currículo y gestión del conocimiento

Objetivo

Desarrollar un currículo único, actualizado, secuenciado, coherenciado y validado que garantice la mejora de la práctica educativa de los docentes, así como los aprendizajes de las y los estudiantes.

Alcance

- Currículo vigente de la educación dominicana revisado, actualizado, coherenciado y aprobado por el Consejo Nacional de Educación.
- Currículo actualizado implementado.
- Sistema de evaluación de los aprendizajes de Educación Básica, Media y de Adultos, articulado con el nuevo currículo.
- Libros de texto en correspondencia con el currículo, evaluados.
- Maestros capacitados con respecto a los nuevos lineamientos y contenidos curriculares.
- Dotación libros de texto y recursos didácticos a todos los niveles y modalidades.
- Centros educativos públicos dotados de bibliotecas escolares y de aulas.
- Centros educativos dotados de laboratorios de ciencias.
- Proyectos de tecnología de información y comunicación: CREDA, COMPUMAESTRO Y RINCONES TECNOLÓGICOS, implementados.

10. Apoyo a la población estudiantil en condiciones de vulnerabilidad

Objetivo

Garantizar óptima calidad en el suministro de los servicios de apoyo a la nutrición, salud, útiles escolares, transporte y otros servicios sociales ofrecidos a los estudiantes, en mayores condiciones de vulnerabilidad en todo el país.

Alcance

- 1,300,000 estudiantes de educación inicial y básica recibiendo diariamente un menú adecuado de desayuno.
- Sistema de gestión, supervisión y aseguramiento de la calidad del Programa de Alimentación Escolar implementado.
- 100% de los estudiantes de los centros de Jornada Extendida beneficiados con el Programa de Alimentación Escolar.
- Programa de salud bucal implementado para 282,639 estudiantes de educación inicial y básica.
- Programa de salud visual implementado para 60,000 estudiantes de educación inicial y básica.
- Programa de salud auditiva implementado para 85,800 estudiantes de educación inicial y básica.
- 558,889 estudiantes de educación inicial y básica beneficiados con uniformes, mochilas y útiles escolares.
- 185,000 estudiantes del Nivel Medio beneficiados con el Bono Escolar.

11. Modernización y Reestructuración del Ministerio de Educación

Objetivo

Fortalecer el centro educativo, a fin de proveerle las condiciones para asumir el protagonismo que le corresponde en el proceso educativo y jugar su rol de consecutor de los aprendizajes de los estudiantes, con eficiencia y eficacia.

Alcance

- Reorganización administrativa y modernización institucional, ejecutada.
- Gestión de recursos humanos eficientizada.
- Sistema de información y rendición de cuentas, implementado.
- Descongestión de funciones, Implementada.
- Proceso de desconcentración y participación social formalizada.





***MARCO
OPERATIVO***

Unidad rectora: Despacho del Ministro

Unidad ejecutora: Dirección del Despacho

Política educativa 9: Realizar las reorganizaciones sucesivas que resulten necesarias para mantener siempre una estructura ágil, flexible, abierta a la participación y centrada en la escuela, que permita realizar los planes, programas y acciones de la política educativa.

Producto y sus atributos

Producto	Descripción del producto	Unidad de medida	Medio de verificación	Línea base	Meta total	Meta por trimestre				Presupuesto	Riesgo(s)
						Ene-Mar	Abr-Jun	Jul-Sep	Oct-Dic		
1. Necesidades operacionales del Despacho cubiertas.	Cubrir las necesidades operacionales del Despacho y sus áreas para un mejor funcionamiento de dicha dirección.	N/A	Informe de ejecución	N/A	N/A					123,000,000.00	* Retrasos en la entrega de recursos económicos. * Cambios en la priorización de las actividades.

Actividades y sus atributos

Actividades	Presupuesto por actividad	Insumos				Inversión/trimestre (RD\$)				Fuente de financiamiento	Est. programática					
		Identificación	Cantidad	Costo unitario (RD\$)	Monto (RD\$)	Ene-Mar	Abr-Jun	Jul-Sep	Oct-Dic		Prog.	Act.	Objeto	Cuenta	Subcta.	Auxiliar
1.1 Adquisición de artículos promocionales para visitas oficiales del Despacho.	31,250.00	Funda de papel en Kraft 18X25, con logo institucional impreso	100	45.00	4,500	4,500				Fondo General	1	1	3	3	2	
		Funda de papel en Kraft 27X37, con logo institucional impreso	100	55.00	5,500	5,500				Fondo General	1	1	3	3	2	
		Funda de papel en Kraft 32x45, con logo institucional impreso	100	65.00	6,500	6,500				Fondo General	1	1	3	3	2	
		Bolso con logo institucional impreso	50	295.00	14,750	14,750				Fondo General	1	1	2	2	1	
1.2 Producción de documentos del Despacho.	700,000.00	Impresión, encuadernación y empastado	5,000	100.00	500,000				500,000	Fondo General	1	1	2	2	2	
		Adquisición de material gastable	5,000	40.00	200,000				200,000	Fondo General	1	1	3	9	2	
1.3 Adquisición y mantenimiento de equipos tecnológicos del Despacho.	73,000.00	Trituradora de papel Swing Line (GBC)100x	2	13,500.00	27,000	27,000				Fondo General	1	1	6	1	9	
		Encuadernadora de espiral continuo	1	16,000.00	16,000	16,000				Fondo General	1	1	6	1	9	
		Mantenimiento y reparación de equipos ofimáticos	2	15,000.00	30,000				30,000	Fondo General	1	1	2	7	2	1
1.4 Adquisición de mobiliario y materiales necesarios para el equipamiento y acondicionamiento de las áreas de la Unidad de Programas Especiales Atención a Niñez y Familia.	22,700.00	Archivo modular de 3 gavetas, medida 19 x 17 x 26.5	1	4,350.00	4,350	4,350				Fondo General	1	1	6	1	1	
		Credenza de 2 puertas correderas, medida 16 x 63 x 29	1	10,050.00	10,050	10,050				Fondo General	1	1	6	1	1	
		Armario alto color gris, medida 16 x 32 x75, con 5 espacios y 4 divisiones	1	8,300.00	8,300	8,300				Fondo General	1	1	6	1	1	

Producto 1: Necesidades operacionales del Despacho cubiertas.

Política educativa No. 9

Actividades y sus atributos

Actividades	Presupuesto por actividad	Insumos				Inversión/trimestre (RD\$)				Fuente de financiamiento	Est. programática					
		Identificación	Cantidad	Costo unitario (RD\$)	Monto (RD\$)	Ene-Mar	Abr-Jun	Jul-Sep	Oct-Dic		Prog.	Act.	Objeto	Cuenta	Subcta.	Auxiliar
1.5 Personal del Despacho capacitado.	1,500,000.00	Becas de estudio	10	150,000.00	1,500,000				1,500,000	Fondo General	1	1	4	1	4	
1.6 Plan de Contingencia del MINERD.	120,673,050.00	Casos imprevistos atendidos con celeridad	N/A	N/A	120,673,050				120,673,050	Fondo General	1	1	4	1	2	

Producto y sus atributos

Producto	Descripción del producto	Unidad de medida	Medio de verificación	Línea base	Meta total	Meta por trimestre				Presupuesto	Riesgo(s)
						Ene-Mar	Abr-Jun	Jul-Sep	Oct-Dic		
2. Personas capacitadas.	Capacitar a representantes comunitarios, juntas de vecinos y clubes de madres, para desarrollar talleres en prevención de riesgos psicosociales en sectores de alta vulnerabilidad.	Persona	Informe de ejecución		5,000	500	1,000	2,000	1,500	9,900,750.00	* Ocurrencia de un fenómeno atmosférico en el lugar de realización de la actividad (huracán, tormenta, etc.). * Movilizaciones sociales, huelgas. * Retraso en la entrega de recursos económicos.

Actividades y sus atributos

Actividades	Presupuesto por actividad	Insumos				Inversión/trimestre (RD\$)				Fuente de financiamiento	Est. programática					
		Identificación	Cantidad	Costo unitario (RD\$)	Monto (RD\$)	Ene-Mar	Abr-Jun	Jul-Sep	Oct-Dic		Prog.	Act.	Objeto	Cuenta	Subcta.	Auxiliar
2.1 Distribución de materiales didácticos para la capacitación a líderes, jóvenes y familias en el mejoramiento de la supervivencia y el desarrollo integral de la población infantil y materna.	2,249,750.00	Viáticos dentro del país por 10 días	5	17,550.00	87,750		29,250	29,250	29,250	Fondo General	1	1	2	3	1	
		Impresión brochure en Temas de Vida a madres gestantes	283,000	4.00	1,132,000		566,000	566,000		Fondo General	1	1	3	1	1	1
		Adquisición y serigrafía de camisetas	1,000	480.00	480,000		160,000	160,000	160,000	Fondo General	1	1	3	2	2	
		Adquisición y serigrafía de bultos	1,000	550.00	550,000		183,333	183,333	183,333	Fondo General	1	1	3	2	2	
2.2 Ejecución de 10 talleres en manejo de la disciplina en el ámbito familiar y comunicación-manejo de conflictos en las familias.	2,962,750.00	Viáticos dentro del país por 10 días	5	17,550.00	87,750	21,938	21,938	21,938	21,938	Fondo General	1	1	2	3	1	2
		Subsidio de alimentación para participantes	2,000	1,000.00	2,000,000	200,000	400,000	800,000	600,000	Fondo General	1	1	3	1	1	
		Subsidio de transporte para participantes	2,000	400.00	800,000	80,000	160,000	320,000	240,000	Fondo General	1	1	2	4	1	
		Combustible	300	250.00	75,000	18,750	18,750	18,750	18,750	Fondo General	1	1	3	7	1	

Actividades y sus atributos

Actividades	Presupuesto por actividad	Insumos				Inversión/trimestre (RD\$)				Fuente de financiamiento	Est. programática					
		Identificación	Cantidad	Costo unitario (RD\$)	Monto (RD\$)	Ene-Mar	Abr-Jun	Jul-Sep	Oct-Dic		Prog.	Act.	Objeto	Cuenta	Subcta.	Auxiliar
2.3 Ejecución de 10 talleres de orientación en actividades comunitarias y fortalecimiento en herramientas de monitoreo.	2,962,750.00	Viáticos dentro del país por 10 días	5	17,550.00	87,750	21,938	21,938	21,938	21,938	Fondo General	1	1	2	3	1	
		Subsidio de alimentación para participantes	2,000	1,000.00	2,000,000	200,000	400,000	800,000	600,000	Fondo General	1	1	3	1	1	1
		Subsidio de transporte para participantes	2,000	400.00	800,000	80,000	160,000	320,000	240,000	Fondo General	1	1	2	4	1	
		Combustible (Galones de gasolina/gasoil)	300	250.00	75,000	18,750	18,750	18,750	18,750	Fondo General	1	1	3	7	1	
2.4 Ejecución de 10 talleres de orientación para prevenir el consumo de sustancias psicoactivas y la formación de bandas y pandillas.	1,562,750.00	Subsidio de alimentación para participantes	1,000	1,000.00	1,000,000	100,000	200,000	400,000	300,000	Fondo General	1	1	3	1	1	1
		Subsidio de transporte para participantes	1,000	400.00	400,000	40,000	80,000	160,000	120,000	Fondo General	1	1	2	4	1	
		Viáticos dentro del país por 10 días	5	17,550.00	87,750	21,938	21,938	21,938	21,938	Fondo General	1	1	2	3	1	
		Combustible (Galones de gasolina/gasoil)	300	250.00	75,000	18,750	18,750	18,750	18,750	Fondo General	1	1	3	7	1	
2.5 Monitoreo y acompañamiento a hogares de paso de NNA en situación de violencia de sectores vulnerables.	162,750.00	Combustible (Galones de gasolina/gasoil)	300	250.00	75,000	18,750	18,750	18,750	18,750	Fondo General	1	1	3	7	1	
		Viáticos dentro del país por 10 días	5	17,550.00	87,750	21,938	21,938	21,938	21,938	Fondo General	1	1	2	3	1	

Producto y sus atributos

Producto	Descripción del producto	Unidad de medida	Medio de verificación	Línea base	Meta total	Meta por trimestre				Presupuesto	Riesgo(s)
						Ene-Mar	Abr-Jun	Jul-Sep	Oct-Dic		
3. Familias microempresarias capacitadas.	Capacitar familias microempresarias para la prevención de violencia de género y fomento del emprendimiento.	Familia	Informe de ejecución		4,000		1,000	1,500	1,500	7,099,250.00	* Ocurrencia de un fenómeno atmosférico en el lugar de realización de la actividad (huracán, tormenta, etc.). * Movilizaciones sociales, huelgas. * Retraso en la entrega de recursos económicos.

Actividades y sus atributos

Actividades	Presupuesto por actividad	Insumos				Inversión/trimestre (RD\$)				Fuente de financiamiento	Est. programática					
		Identificación	Cantidad	Costo unitario (RD\$)	Monto (RD\$)	Ene-Mar	Abr-Jun	Jul-Sep	Oct-Dic		Prog.	Act.	Objeto	Cuenta	Subcta.	Auxiliar
3.1 Ejecución de 10 capacitaciones a empleados de pequeñas empresas para promover los valores de la familia y el emprendimiento en la comunidad.	1,537,750.00	Viáticos dentro del país por 10 días	5	17,550.00	87,750		29,250	29,250	29,250	Fondo General	1	1	2	3	1	
		Subsidio de alimentación para participantes	1,000	1,000.00	1,000,000		500,000	250,000	250,000	Fondo General	1	1	3	1	1	1
		Subsidio de transporte para participantes	1,000	400.00	400,000		200,000	100,000	100,000	Fondo General	1	1	2	4	1	
		Combustible (Galones de gasolina/gasoil)	200	250.00	50,000		18,000	18,000	14,000	Fondo General	1	1	3	7	1	
3.2 Realización de 10 jornadas de reflexión para trabajar cultura de paz y recreación sana en zonas vulnerables.	1,537,750.00	Viáticos dentro del país por 10 días	5	17,550.00	87,750		29,250	29,250	29,250	Fondo General	1	1	2	3	1	
		Subsidio de alimentación para participantes	1,000	1,000.00	1,000,000		500,000	250,000	250,000	Fondo General	1	1	3	1	1	1
		Subsidio de transporte para participantes	1,000	400.00	400,000		200,000	100,000	100,000	Fondo General	1	1	2	4	1	
		Combustible (Galones de gasolina/gasoil)	200	250.00	50,000		18,000	18,000	14,000	Fondo General	1	1	3	7	1	
3.3 Realización de campamentos con hijos de empleados de las pequeñas empresas familiares.	1,211,980.00	Adquisición y serigrafía de suéteres	1,000	200.00	200,000		100,000	100,000		Fondo General	1	1	3	2	3	
		Marcadores para niños	20	420.00	8,400		8,400			Fondo General	1	1	3	9	2	
		Tempera en galones	4	895.00	3,580		3,580			Fondo General	1	1	3	9	2	
		Alimentación	1,000	1,000.00	1,000,000		500,000	500,000		Fondo General	1	1	3	1	1	1
3.4 Contratación de servicios profesionales y servicios de capacitación.	1,249,020.00	Consultores externos	5	249,804.00	1,249,020		749,412	249,804	249,804	Fondo General	1	1	2	8	7	4
3.5 Ejecución de 10 talleres de orientación en crianza familiar saludable y señales de alerta ante conductas de riesgos.	1,562,750.00	Subsidio de alimentación para participantes	1,000	1,000.00	1,000,000		500,000	250,000	250,000	Fondo General	1	1	3	1	1	1
		Subsidio de transporte para participantes	1,000	400.00	400,000		200,000	100,000	100,000	Fondo General	1	1	2	4	1	
		Viáticos dentro del país por 10 días	5	17,550.00	87,750		29,250	29,250	29,250	Fondo General	1	1	2	3	1	
		Combustible (Galones de gasolina/gasoil)	300	250.00	75,000		25,000	25,000	25,000	Fondo General	1	1	3	1	1	1

Producto y sus atributos

Producto	Descripción del producto	Unidad de medida	Medio de verificación	Línea base	Meta total	Meta por trimestre				Presupuesto	Riesgo(s)
						Ene-Mar	Abr-Jun	Jul-Sep	Oct-Dic		
4. Revista del MINERD elaborada.	Producir un documento impreso de corte periodístico dirigido al público externo relacionado al sector Educación, para informar sobre las acciones desplegadas por el MINERD a nivel nacional.	Revista	Revista		40,000	10,000	10,000	10,000	10,000	2,400,000.00	* Retraso en la obtención de informaciones para la producción del material impreso. * Retraso en la entrega por inconvenientes ocurridos en la impresión. * Retraso en la entrega de recursos económicos.

Actividades y sus atributos

Actividades	Presupuesto por actividad	Insumos				Inversión/trimestre (RD\$)				Fuente de financiamiento	Est. programática							
		Identificación	Cantidad	Costo unitario (RD\$)	Monto (RD\$)	Ene-Mar	Abr-Jun	Jul-Sep	Oct-Dic		Prog.	Act.	Objeto	Cuenta	Subcta.	Auxiliar		
4.1 Producción, edición y diagramación de revista.	N/A	Levantamiento de informaciones, depuración de contenidos y diseño gráfico	N/A	N/A	N/A					N/A								
4.2 Impresión de cuatro ediciones de la revista informativa del MINERD.	2,400,000.00	Impresión de revista	40,000	60.00	2,400,000	600,000	600,000	600,000	600,000	Fondo General	1	1	2	2	2			
4.3 Distribución de revistas en regionales y distritos.	N/A	Logística de distribución y entrega de ejemplares por distrito/regional	N/A	N/A	N/A					N/A								

Producto y sus atributos

Producto	Descripción del producto	Unidad de medida	Medio de verificación	Línea base	Meta total	Meta por trimestre				Presupuesto	Riesgo(s)
						Ene-Mar	Abr-Jun	Jul-Sep	Oct-Dic		
5. Red Nacional Comunicacional, implementada.	Impartir entrenamientos y comunicar estrategias, mediante encuentros mensuales con los regionales y distritales, dando seguimiento a las gestiones que realiza el equipo Nacional de Comunicación y Relaciones Públicas, para difundir los avances del sistema educativo dominicano.	Red	Registro de asistencia		12	3	3	3	3	1,770,000.00	* Ocurrencia de un fenómeno atmosférico. * Movilizaciones sociales o huelgas en el lugar de desarrollo de la reunión. * Eventualidades presentadas a los responsables de encabezar las reuniones.

Actividades y sus atributos

Actividades	Presupuesto por actividad	Insumos				Inversión/trimestre (RD\$)				Fuente de financiamiento	Est. programática					
		Identificación	Cantidad	Costo unitario (RD\$)	Monto (RD\$)	Ene-Mar	Abr-Jun	Jul-Sep	Oct-Dic		Prog.	Act.	Objeto	Cuenta	Subcta.	Auxiliar
5.1 Encuentros con el equipo nacional de comunicadores del MINERD (70 personas).	420,000.00	Almuerzos y refrigerios	6	70,000.00	420,000	140,000	70,000	140,000	70,000	Fondo General	1	1	3	1	1	
5.2 Encuentros de socialización con directores regionales (25 personas).	300,000.00	Almuerzos y refrigerios	12	25,000.00	300,000	75,000	75,000	75,000	75,000	Fondo General	1	1	3	1	1	
5.3 Briefing Ejecutivo con editores periodísticos y líderes de opinión pública (35 personas).	1,050,000.00	Almuerzo/Cena	6	175,000.00	1,050,000	350,000	175,000	350,000	175,000	Fondo General	1	1	3	1	1	

Producto y sus atributos

Producto	Descripción del producto	Unidad de medida	Medio de verificación	Línea base	Meta total	Meta por trimestre				Presupuesto	Riesgo(s)
						Ene-Mar	Abr-Jun	Jul-Sep	Oct-Dic		
6. Necesidades operacionales de la Unidad de Desarrollo de Proyectos Comunicacionales cubiertas.	Cubrir las necesidades operacionales de la Unidad de Desarrollo de Proyectos Comunicacionales, para el desarrollo eficaz y eficiente de sus acciones.	N/A	Recibos y facturas		N/A					1,540,000.00	* Retrasos en la entrega de los recursos económicos. * Retrasos en la entrega de los equipos por parte del proveedor. * Cambios en la priorización de las actividades.

Actividades y sus atributos

Actividades	Presupuesto por actividad	Insumos				Inversión/trimestre (RD\$)				Fuente de financiamiento	Est. programática					
		Identificación	Cantidad	Costo unitario (RD\$)	Monto (RD\$)	Ene-Mar	Abr-Jun	Jul-Sep	Oct-Dic		Prog.	Act.	Objeto	Cuenta	Subcta.	Auxiliar
6.1 Adquisición de artículos y equipos especializados para labores periodísticas y de diseño gráfico.	280,000.00	Smart cámara Samsung NX300M	2	21,340.00	42,680	42,680					Fondo General	1	1	6	2	3
		Memoria SD 32GB	2	748.00	1,496	1,496	1,496				Fondo General	1	1	6	2	1
		Bulto para cámara	2	607.00	1,214	1,214	1,214				Fondo General	1	1	6	1	3
		Laptop Samsung de 13 ATIV Book 9 Lite NP915S3G	2	35,200.00	70,400	70,400	70,400				Fondo General	1	1	6	1	3
		Bulto para laptop	2	1,496.00	2,992	2,992	2,992				Fondo General	1	1	6	1	3
		Galaxy Tab S 10.5	1	15,884.00	15,884	15,884	15,884				Fondo General	1	1	6	1	3
		Micro SD 64GB	1	1,628.00	1,628	1,628	1,628				Fondo General	1	1	6	1	3
		Cover para tableta	1	3,468.00	3,468	3,468	3,468				Fondo General	1	1	6	1	3
		iMac 21.5	2	47,685.00	95,370	95,370	95,370				Fondo General	1	1	6	1	3
Disco duro externo para MAC 2TB	1	4,335.00	4,335	4,335	4,335				Fondo General	1	1	6	1	3		

Actividades y sus atributos

Actividades	Presupuesto por actividad	Insumos				Inversión/trimestre (RD\$)				Fuente de financiamiento	Est. programática					
		Identificación	Cantidad	Costo unitario (RD\$)	Monto (RD\$)	Ene-Mar	Abr-Jun	Jul-Sep	Oct-Dic		Prog.	Act.	Objeto	Cuenta	Subcta.	Auxiliar
Continuación de la actividad 6.1.		Disco duro externo para Windows 2TB	1	4,335.00	4,335	4,335				Fondo General	1	1	6	1	3	
		Memorias USB 8GB	10	247.00	2,470	2,470				Fondo General	1	1	6	1	3	
		Data Show	2	15,130.00	30,260	30,260				Fondo General	1	1	6	2	1	
		Bulto para Data Show	2	1,734.00	3,468	3,468				Fondo General	1	1	6	2	1	
6.2 Creación de Fondo de Caja Chica.	300,000.00	Mensualidad de compra de insumos	12	25,000.00	300,000	75,000	75,000	75,000	75,000	Fondo General	1	1	2	2	2	
6.3 Creación de fondo especial para viáticos a periodistas y colaboradores de la Unidad en visitas al interior del país.	960,000.00	Fondo rotatorio (viático)	12	80,000.00	960,000	240,000	240,000	240,000	240,000	Fondo General	1	1	2	3	1	

Unidad rectora: Ministerio de Educación

Unidad ejecutora: Dirección de Recursos Humanos

Política educativa 9: Realizar las reorganizaciones sucesivas que resulten necesarias para mantener siempre una estructura ágil, flexible, abierta a la participación y centrada en la escuela, que permita realizar los planes, programas y acciones de la política educativa.

Producto y sus atributos

Producto	Descripción del producto	Unidad de medida	Medio de verificación	Línea base	Meta total	Meta por trimestre				Presupuesto	Riesgo(s)
						Ene-Mar	Abr-Jun	Jul-Sep	Oct-Dic		
1. Manuales de Recursos Humanos, elaborados.	Elaborar los manuales de puestos, políticas, procedimientos e inducción, a fin de que nos permitan efectivizar las gestión y desconcentración de los procesos de Recursos Humanos.	Manual	Informe de avance mensual	1	3		3			1,500,000.00	*Falta de insumos e información. *Falta de autorización y aprobación de autoridades.

Actividades y sus atributos

Actividades	Presupuesto por actividad	Insumos				Inversión/trimestre (RD\$)				Fuente de financiamiento	Est. programática					
		Identificación	Cantidad	Costo unitario (RD\$)	Monto (RD\$)	Ene-Mar	Abr-Jun	Jul-Sep	Oct-Dic		Prog.	Act.	Objeto	Cuenta	Sub cta.	Auxiliar
1.1 Compilación del Manual General de Puestos del MINERD.	500,000.00	Contratación consultoría	1	500,000.00	500,000		500,000			Fondo General	1	1	2	8	7	6
1.2 Revisión y actualización del manual de políticas y procedimientos de RRHH.	700,000.00	Contratación consultoría	1	700,000.00	700,000		700,000			Fondo General	1	1	2	8	7	6
1.3 Impresión del Manual de Inducción.	300,000.00	Impresión	1,000	300.00	300,000		150,000	150,000		Fondo General	1	1	2	2	2	1

Producto y sus atributos

Producto	Descripción del producto	Unidad de medida	Medio de verificación	Línea base	Meta total	Meta por trimestre				Presupuesto	Riesgo(s)
						Ene-Mar	Abr-Jun	Jul-Sep	Oct-Dic		
2. Sistema de Reclutamiento y Selección para el Personal Administrativo del nivel central rediseñado.	Rediseñar el sistema de reclutamiento y selección del actual, modificando las políticas, normativas y procedimientos, para eficientizar las labores administrativas.	Sistema	Sistema		1			1		30,000.00	* Disposiciones y Normativas internas no aprobadas o modificadas.

Actividades y sus atributos

Actividades	Presupuesto por actividad	Insumos				Inversión/trimestre (RD\$)				Fuente de financiamiento	Est. programática					
		Identificación	Cantidad	Costo unitario (RD\$)	Monto (RD\$)	Ene-Mar	Abr-Jun	Jul-Sep	Oct-Dic		Prog.	Act.	Objeto	Cuenta	Sub cta.	Auxiliar
2.1 Impresión del Manual de Reclutamiento y Selección de Personal Administrativo del nivel central del MINERD.	30,000.00	Impresión	100	300.00	30,000		15,000	15,000		BID-CT	1	1	2	2	2	

Producto y sus atributos

Producto	Descripción del producto	Unidad de medida	Medio de verificación	Línea base	Meta total	Meta por trimestre				Presupuesto	Riesgo(s)
						Ene-Mar	Abr-Jun	Jul-Sep	Oct-Dic		
3. Personal a cubrir vacantes del área de Informática evaluados.	Aplicación de pruebas técnicas y psicológicas al personal que ocupará nuevas vacantes, para eficientizar las labores administrativas.	Prueba	Informe	1,500	3,500	200	2,000	500	800	1,042,700.00	* Disposiciones y normativas internas no aprobadas o modificadas.

Actividades y sus atributos

Actividades	Presupuesto por actividad	Insumos				Inversión/trimestre (RD\$)				Fuente de financiamiento	Est. programática					
		Identificación	Cantidad	Costo unitario (RD\$)	Monto (RD\$)	Ene-Mar	Abr-Jun	Jul-Sep	Oct-Dic		Prog.	Act.	Objeto	Cuenta	Sub cta.	Auxiliar
3.1 Impresión de duplicado a color de pruebas psicológicas.	52,500.00	Impresión pruebas Psicológicas	3,500	15.00	52,500	3,000	30,000	7,500	12,000	Fondo General	1	1	2	2	2	
3.2 Compra de refrigerio al personal.	875,000.00	Alimentación	3,500	250.00	875,000	50,000	500,000	125,000	200,000	Fondo General	1	1	3	1	1	1
3.3 Aplicación de pruebas técnicas y psicológicas al personal que ingresará al MINERD.	115,200.00	Combustible	18	3,400.00	61,200	15,300	15,300	15,300	15,300	Fondo General	1	1	3	7	1	
		Viáticos	36	1,500.00	54,000	13,500	13,500	13,500	13,500	Fondo General	1	1	2	3	1	

Producto y sus atributos

Producto	Descripción del producto	Unidad de medida	Medio de verificación	Línea base	Meta total	Meta por trimestre				Presupuesto	Riesgo(s)
						Ene-Mar	Abr-Jun	Jul-Sep	Oct-Dic		
4. Pruebas aplicadas a personas para cubrir vacantes del área de Idiomas.	Aplicación de pruebas técnicas y psicológicas al personal que ocupará nuevas vacantes, para eficientizar las labores administrativas.	Prueba	Informe	300	500		200	300		262,700.00	* Disposiciones y normativas internas no aprobadas o modificadas. * No congruencias con cronograma de actividades regionales y distritos.

Actividades y sus atributos

Actividades	Presupuesto por actividad	Insumos				Inversión/trimestre (RD\$)				Fuente de financiamiento	Est. programática					
		Identificación	Cantidad	Costo unitario (RD\$)	Monto (RD\$)	Ene-Mar	Abr-Jun	Jul-Sep	Oct-Dic		Prog.	Act.	Objeto	Cuenta	Sub cta.	Auxiliar
4.1 Impresión de duplicado a color de pruebas psicológicas.	22,500.00	Impresión pruebas psicológicas	500	15.00	7,500		3,000	4,500		Fondo General	1	1	2	2	2	
		Impresión pruebas técnicas	500	30.00	15,000			6,000	9,000	Fondo General	1	1	2	2	2	
4.2 Compra de refrigerio al personal.	125,000.00	Alimentación	500	250.00	125,000		50,000	75,000		Fondo General	1	1	3	1	1	1
4.3 Aplicación de pruebas técnicas y psicológicas al personal que cubrirá vacantes en área de idioma del MINERD.	115,200.00	Combustible	18	3,400.00	61,200		30,600	30,600		Fondo General	1	1	3	7	1	
		Viáticos	36	1,500.00	54,000		27,000	27,000		Fondo General	1	1	2	3	1	

Producto y sus atributos

Producto	Descripción del producto	Unidad de medida	Medio de verificación	Línea base	Meta total	Meta por trimestre				Presupuesto	Riesgo(s)
						Ene-Mar	Abr-Jun	Jul-Sep	Oct-Dic		
5. Personas participando en concurso para cargos de directores y docentes.	Realización de concurso para seleccionar directores, maestros Inicial, Básica, Media, Educación Física y orientadores, Para garantizar la oferta educativa.	Persona	Informe	19,000	25,000	15,000		10,000		6,928,200.00	* Disposiciones y normativas internas no aprobadas o modificadas. * No congruencias con cronograma de actividades regionales y distritos.

Actividades y sus atributos

Actividades	Presupuesto por actividad	Insumos				Inversión/trimestre (RD\$)				Fuente de financiamiento	Est. programática					
		Identificación	Cantidad	Costo unitario (RD\$)	Monto (RD\$)	Ene-Mar	Abr-Jun	Jul-Sep	Oct-Dic		Prog.	Act.	Objeto	Cuenta	Sub cta.	Auxiliar
5.1 Reuniones Comisión Nacional de Concurso MINERD-ADP.	4,600.00	Alimentación	22	200.00	4,400	2,200		2,200		Fondo General	1	1	3	1	1	1
		Impresión	100	2.00	200	100		100		Fondo General	1	1	2	2	2	
5.2 Convocatoria o llamado a concurso docente.	800,000.00	Publicación prensa	2	400,000.00	800,000	400,000		400,000		Fondo General	1	1	2	2	1	
5.3 Elaboración de afiches publicitarios.	60,000.00	Impresión	1,000	60.00	60,000	30,000		30,000		Fondo General	1	1	2	2	2	
5.4 Reproducción formularios de validación y/o calificación de expedientes directores y subdirectores.	52,000.00	Publicación prensa	26,000	2.00	52,000	32,000		20,000		Fondo General	1	1	2	2	1	
5.5 Capacitación comisiones calificadoras y examinadoras.	72,000.00	Alimentación	360	200.00	72,000	72,000				Fondo General	1	1	3	1	1	1
5.6 Diseño e impresión de gafetes.	12,000.00	Impresión	600	20.00	12,000	12,000				Fondo General	1	1	2	2	2	
5.7 Validación de expedientes.	392,400.00	Combustible	36	3,400.00	122,400	61,200		61,200		Fondo General	1	1	3	7	1	
		Viáticos	180	1,500.00	270,000	135,000		135,000		Fondo General	1	1	2	3	1	
5.8 Aplicación de pruebas.	5,535,200.00	Contratación de internet	2	1,000,000.00	2,000,000	1,000,000		1,000,000		Fondo General	1	1	2	1	5	
		Contratación de institución para aplicación prueba técnica maestros Idiomas	1,500	900.00	1,350,000	675,000		675,000		Fondo General	1	1	2	8	7	1
		Readecuación de espacios	18	100,000.00	1,800,000	900,000		900,000		Fondo General	1	1	2	7	1	2
		Combustible	18	3,400.00	61,200	30,600		30,600		Fondo General	1	1	3	7	1	
		Viáticos	216	1,500.00	324,000	162,000		162,000		Fondo General	1	1	2	3	1	

Producto y sus atributos

Producto	Descripción del producto	Unidad de medida	Medio de verificación	Línea base	Meta total	Meta por trimestre				Presupuesto	Riesgo(s)
						Ene-Mar	Abr-Jun	Jul-Sep	Oct-Dic		
6. Personal del MINERD beneficiado con los incentivos de ley.	Aplicación de incentivos al personal docente, por titulación obtenida y años en servicio, evaluación, certificación y desempeño, para mejorar la calidad de vida del personal.	Personal	Informe de gestión	7,850	70,946				70,946	894,545,200.31	* Presupuesto insuficiente. * Disposiciones y normativas internas no aprobadas.

Actividades y sus atributos

Actividades	Presupuesto por actividad	Insumos				Inversión/trimestre (RD\$)				Fuente de financiamiento	Est. programática					
		Identificación	Cantidad	Costo unitario (RD\$)	Monto (RD\$)	Ene-Mar	Abr-Jun	Jul-Sep	Oct-Dic		Prog.	Act.	Objeto	Cuenta	Sub cta.	Auxiliar
6.1 Aplicación de las novedades digitadas a la nómina general de pago.	869,545,663.31	Incentivo por titulación y años	15,000	N/A	27,000,000	6,750,000	6,750,000	6,750,000	6,750,000	Fondo General	1	1	1	1	1	5
		Incentivo por evaluación	70,946	N/A	661,718,546			661,718,546		Fondo General	1	1	1	1	1	5
		Incentivo por certificación	3,500	N/A	180,827,117			180,827,117		Fondo General	1	1	1	1	1	5
6.2 Otorgamiento del bono por desempeño de ley a los servidores de carrera.	24,999,537.00	Bono por desempeño	1,479	16,903.00	24,999,537			24,999,537		Fondo General	1	1	1	2	2	9

Producto y sus atributos

Producto	Descripción del producto	Unidad de medida	Medio de verificación	Línea base	Meta total	Meta por trimestre				Presupuesto	Riesgo(s)
						Ene-Mar	Abr-Jun	Jul-Sep	Oct-Dic		
7. Personal ejecutivo con seguro médico complementario asignado.	Asignación de seguro médico complementario al staff ejecutivo del MINERD, para mejorar la calidad de vida del personal.	Persona	Informe	400	400	400				1,100,000.00	* No disponibilidad de presupuesto.

Actividades y sus atributos

Actividades	Presupuesto por actividad	Insumos				Inversión/trimestre (RD\$)				Fuente de financiamiento	Est. programática					
		Identificación	Cantidad	Costo unitario (RD\$)	Monto (RD\$)	Ene-Mar	Abr-Jun	Jul-Sep	Oct-Dic		Prog.	Act.	Objeto	Cuenta	Sub cta.	Auxiliar
7.1 Dotación de Seguro médico complementario al personal ejecutivo del MINERD.	1,100,000.00	Seguro ejecutivo platinum	150	4,000.00	600,000	600,000				Fondo General	1	1	2	6	3	
		Seguro ejecutivo max	250	2,000.00	500,000	500,000	500,000			Fondo General	1	1	2	6	3	

Producto y sus atributos

Producto	Descripción del producto	Unidad de medida	Medio de verificación	Línea base	Meta total	Meta por trimestre				Presupuesto	Riesgo(s)
						Ene-Mar	Abr-Jun	Jul-Sep	Oct-Dic		
8. Personal orientado en el uso del carnet de salud.	Realización de Jornadas de supervisión en entrega de carnets Plan Básico de Salud, PDSS, a los empleados administrativos y orientación a los encargados de RRHH distritales sobre los procesos de la Dirección de RRHH, para mejorar la calidad de vida del personal.	Persona	Carnet entregado		40,000			40,000		2,740,000.00	* Apoyo logístico para el proceso.

Actividades y sus atributos

Actividades	Presupuesto por actividad	Insumos				Inversión/trimestre (RD\$)				Fuente de financiamiento	Est. programática					
		Identificación	Cantidad	Costo unitario (RD\$)	Monto (RD\$)	Ene-Mar	Abr-Jun	Jul-Sep	Oct-Dic		Prog.	Act.	Objeto	Cuenta	Sub cta.	Auxiliar
8.1 Orientación a los encargados RRHH de los distritos educativos y supervisión de entrega carnets del Plan Básico Salud y PDSS a empleados administrativos.	2,740,000.00	Viáticos	108	1,500.00	162,000	40,500	40,500	40,500	40,500	Fondo General	1	1	2	3	1	
		Combustible	300	260.00	78,000	19,500	19,500	19,500	19,500	Fondo General	1	1	3	7	1	
		Brochure	100,000	25.00	2,500,000	1,500,000	1,000,000			Fondo General	1	1	2	2	2	

Producto y sus atributos

Producto	Descripción del producto	Unidad de medida	Medio de verificación	Línea base	Meta total	Meta por trimestre				Presupuesto	Riesgo(s)
						Ene-Mar	Abr-Jun	Jul-Sep	Oct-Dic		
9. Personal MINERD identificado y depurado.	Depuración de las nóminas del MINERD, con el objetivo de identificar y corregir los dislocamientos y distorsiones salariales, del personal del MINERD.	Persona	Informe de Gestión	1	1			1		15,615,080.00	* Presupuesto insuficiente y disposición de autorización.

Actividades y sus atributos

Actividades	Presupuesto por actividad	Insumos				Inversión/trimestre (RD\$)				Fuente de financiamiento	Est. programática					
		Identificación	Cantidad	Costo unitario (RD\$)	Monto (RD\$)	Ene-Mar	Abr-Jun	Jul-Sep	Oct-Dic		Prog.	Act.	Objeto	Cuenta	Sub cta.	Auxiliar
9.1 Elaboración de un instructivo de entrenamiento para sustentar el levantamiento conforme a leyes y reglamentos.	15,000.00	Impresión	300	50.00	15,000				15,000	Fondo General	1	1	2	2	2	
9.2 Taller para capacitación sobre Instructivo de Levantamiento.	600,000.00	Alimentos	3,000	100.00	300,000			300,000		Fondo General	1	1	3	1	1	1
		Memorias USB	300	600.00	180,000			180,000		Fondo General	1	1	3	9	2	
		CD	8,000	15.00	120,000			120,000		Fondo General	1	1	3	9	2	
9.3 Levantamiento de información de los diferentes tipos de nóminas del MINERD.	15,000,080.00	Combustible	17,308	260.00	4,500,080			4,500,080		Fondo General	1	1	3	7	1	
		Viáticos	300	35,000.00	10,500,000			10,500,000		Fondo General	1	1	2	3	1	

Producto y sus atributos

Producto	Descripción del producto	Unidad de medida	Medio de verificación	Línea base	Meta total	Meta por trimestre				Presupuesto	Riesgo(s)
						Ene-Mar	Abr-Jun	Jul-Sep	Oct-Dic		
10. Personal nuevo nombrado.	Nombrar al personal resultante de los concursos y evaluaciones aplicadas acorde a las vacantes identificadas en cada área del MINERD, para cubrir las vacantes identificadas.	Persona	Nombramientos realizados	30,000	4,639	900	1,000	1,500	1,239	684,999,997.25	* Presupuesto insuficiente. * Disposiciones y normativas internas no aprobadas.

Actividades y sus atributos

Actividades	Presupuesto por actividad	Insumos				Inversión/trimestre (RD\$)				Fuente de financiamiento	Est. programática					
		Identificación	Cantidad	Costo unitario (RD\$)	Monto (RD\$)	Ene-Mar	Abr-Jun	Jul-Sep	Oct-Dic		Prog.	Act.	Objeto	Cuenta	Sub cta.	Auxiliar
10.1 Ejecución de las necesidades de acciones de personal identificadas.	684,999,997.25	Personal administrativo	502	195,328.10	98,054,706		32,684,902	32,684,902	32,684,902	Fondo General	1	1	1	1	1	4
		Docentes de Primaria	987	134,387.01	132,639,983		44,213,328	44,213,328	44,213,328	Fondo General	13	2	1	1	1	4
		Docentes de Secundaria	1,994	149,879.46	298,859,643		99,619,881	99,619,881	99,619,881	Fondo General	14.01	0002	1	1	1	4
		Docentes de Adultos	1,156	134,468.57	155,445,665		51,815,222	51,815,222	51,815,222	Fondo General	15	1	1	1	1	4

Producto y sus atributos

Producto	Descripción del producto	Unidad de medida	Medio de verificación	Línea base	Meta total	Meta por trimestre				Presupuesto	Riesgo(s)
						Ene-Mar	Abr-Jun	Jul-Sep	Oct-Dic		
11. Personal carnetizado.	Proveer a todo el personal del MINERD de la carnetización institucional necesaria para identificar el ingreso y permanencia dentro de las instalaciones.	Persona	Informe de gestión	70,000	75,000		5,000		70,000	13,415,000.00	* Presupuesto insuficiente.

Actividades y sus atributos

Actividades	Presupuesto por actividad	Insumos				Inversión/trimestre (RD\$)				Fuente de financiamiento	Est. programática					
		Identificación	Cantidad	Costo unitario (RD\$)	Monto (RD\$)	Ene-Mar	Abr-Jun	Jul-Sep	Oct-Dic		Prog.	Act.	Objeto	Cuenta	Sub cta.	Auxiliar
11.1 Compra de equipos y herramientas necesarias para dotar a cada empleado/a del MINERD de sus respectivos documentos de identidad para circular dentro de la institución (Carnet institucional).	170,000.00	PVC	10,000	9.00	90,000			90,000		Fondo General	1	1	3	9	2	
		Tinta para impresión	10	8,000.00	80,000			80,000		Fondo General	1	1	3	7	2	
11.2 Carnetización de los empleados y empleadas administrativos y docentes pertenecientes a la Sede Central.	114,000.00	Viáticos	50	1,500.00	75,000			75,000		Fondo General	1	1	2	3	1	
		Combustible	150	260.00	39,000			39,000		Fondo General	1	1	3	7	1	

Producto 11: Personal carnetizado.

Política educativa No. 9

Actividades y sus atributos

Actividades	Presupuesto por actividad	Insumos				Inversión/trimestre (RD\$)				Fuente de financiamiento	Est. programática					
		Identificación	Cantidad	Costo unitario (RD\$)	Monto (RD\$)	Ene-Mar	Abr-Jun	Jul-Sep	Oct-Dic		Prog.	Act.	Objeto	Cuenta	Sub cta.	Auxiliar
11.3 Contratación de una empresa externa bajo la supervisión de la Dirección de RRHH para dotar a todos los empleados administrativos y docentes de las regionales y distritos de los carnet institucionales que los acreditan como empleados del MINERD.	13,131,000.00	Viáticos	300	2,000.00	600,000		600,000			Fondo General	1	1	2	3	1	
		Combustible	600	260.00	156,000		156,000			Fondo General	1	1	3	7	1	
		Contratación empresa externa	75,000	165.00	12,375,000		6,187,500		6,187,500	Fondo General	1	1	2	8	7	6

Producto y sus atributos

Producto	Descripción del producto	Unidad de medida	Medio de verificación	Línea base	Meta total	Meta por trimestre				Presupuesto	Riesgo(s)
						Ene-Mar	Abr-Jun	Jul-Sep	Oct-Dic		
12. Personal del MINERD, capacitado.	Capacitar al personal en gestión administrativa, en competencias laborales y temáticas específicas del puesto, para mejorar el desempeño, del personal en la gestión administrativa.	Persona	Informe de capacitación	2,000	2,000				2,000	22,502,000.00	* Incumplimiento de contrato de los capacitadores. * Fondos no disponibles.

Actividades y sus atributos

Actividades	Presupuesto por actividad	Insumos				Inversión/trimestre (RD\$)				Fuente de financiamiento	Est. programática					
		Identificación	Cantidad	Costo unitario (RD\$)	Monto (RD\$)	Ene-Mar	Abr-Jun	Jul-Sep	Oct-Dic		Prog.	Act.	Objeto	Cuenta	Sub cta.	Auxiliar
12.1 Realización de capacitación al personal del MINERD.	16,252,000.00	Alimentación	1,500	800.00	1,200,000				1,200,000	Fondo General	1	1	3	1	1	1
		Contratación	150	100,000.00	15,000,000				15,000,000	Fondo General	1	1	2	8	7	4
		Combustible	200	260.00	52,000				52,000	Fondo General	1	1	3	7	1	
12.2 Capacitaciones en el exterior.	2,750,000.00	Inscripción	20	70,000.00	1,400,000				1,400,000	Fondo General	1	1	2	8	7	6
		Viáticos	30	45,000.00	1,350,000				1,350,000	Fondo General	1	1	2	3	2	
12.3 Realización de maestrías con la participación de personal estratégico.	3,000,000.00	Inscripción	10	300,000.00	3,000,000				3,000,000	Fondo General	1	1	4	1	4	1
12.4 Compra de materiales y equipos.	500,000.00	Punteros	5	575.00	2,875				2,875	Fondo General	1	1	3	9	2	
		Marcadores	36	96.00	3,456				3,456	Fondo General	1	1	3	9	2	
		Resaltadores	36	35.00	1,260				1,260	Fondo General	1	1	3	9	2	
		Libretas rayadas	2,057	35.00	71,995				71,995	Fondo General	1	1	3	3	3	
		Memorias USB	370	600.00	222,000				222,000	Fondo General	1	1	3	9	2	
		DVD	1,998	23.00	45,954				45,954	Fondo General	1	1	3	9	2	
		CD	3,000	15.00	45,000				45,000	Fondo General	1	1	3	9	2	
		Folder de bolsillo	4,000	15.00	60,000				60,000	Fondo General	1	1	3	3	2	
		Cajas de lápiz	36	56.00	2,016				2,016	Fondo General	1	1	3	9	2	
		Cajas de lapiceros	36	69.00	2,484				2,484	Fondo General	1	1	3	9	2	
		Papel bond	200	145.00	29,000				29,000	Fondo General	1	1	3	3	1	
		Borrador	36	35.00	1,260				1,260	Fondo General	1	1	3	9	2	
		Papelógrafo	2	4,250.00	8,500				8,500	Fondo General	1	1	3	3	1	
		Trípodes	2	2,100.00	4,200				4,200	Fondo General	1	1	3	9	9	

Producto y sus atributos

Producto	Descripción del producto	Unidad de medida	Medio de verificación	Línea base	Meta total	Meta por trimestre				Presupuesto	Riesgo(s)
						Ene-Mar	Abr-Jun	Jul-Sep	Oct-Dic		
13. Personal beneficiado con la normativa de relaciones laborales.	Aplicar las normativas del Subsistema de Relaciones Laborales, mediante normas, herramientas necesarias y descongestión de procesos que nos permita crear una cultura laboral basada en el respeto y cumplimiento de los deberes.	Persona	Informe de gestión	N/A	N/A					212,290,000.00	* Presupuesto insuficiente. * Disposiciones y Normativas internas no aprobadas.

Actividades y sus atributos

Actividades	Presupuesto por actividad	Insumos				Inversión/trimestre (RD\$)				Fuente de financiamiento	Est. programática					
		Identificación	Cantidad	Costo unitario (RD\$)	Monto (RD\$)	Ene-Mar	Abr-Jun	Jul-Sep	Oct-Dic		Prog.	Act.	Objeto	Cuenta	Sub cta.	Auxiliar
13.1 Impresión del Reglamento Interno de Trabajo.	90,000.00	Impresión	300	300.00	90,000		90,000			Fondo General	1	1	2	2	2	
13.2 Socialización de las normas legales e internas de trabajo (deberes y derechos).	500,000.00	Viáticos	54	2,500.00	135,000		135,000			Fondo General	1	1	2	3	1	
		Combustible	260	250.00	65,000		65,000			Fondo General	1	1	3	7	1	
		Brochure	10,000	30.00	300,000		300,000			Fondo General	1	1	2	2	2	
13.3 Investigación y colaboración de las situaciones laborales de los colaboradores.	200,000.00	Viáticos	54	2,500.00	135,000		135,000			Fondo General	1	1	2	3	1	
		Combustible	250	260.00	65,000		65,000			Fondo General	1	1	3	7	1	
13.4 Realizar pago a los sustitutos por licencias pre y post natal, enfermedad y estudios, así como el pago por indemnización.	211,500,000.00	Pago sustituto por licencia médica	2,000	15,500.00	31,000,000				31,000,000	Fondo TSS	1	1	1	1	2	3
		Pago sustituto por licencia pre y post natal	1,500	35,000.00	52,500,000				52,500,000	Fondo TSS	1	1	1	1	2	3
		Pago de indemnizaciones	100	200,000.00	20,000,000				20,000,000	Fondo General	1	1	1	1	1	1
		Pago sustitutos de otras licencias	300	360,000.00	108,000,000				108,000,000	Fondo General	1	1	1	1	2	3

Producto y sus atributos

Producto	Descripción del producto	Unidad de medida	Medio de verificación	Línea base	Meta total	Meta por trimestre				Presupuesto	Riesgo(s)
						Ene-Mar	Abr-Jun	Jul-Sep	Oct-Dic		
14. Subsistema de Seguridad y de Salud Laboral implementado.	Garantizar la implementación del subsistema de seguridad y salud laboral en la administración pública (SISTAP), para mantener un ambiente de trabajo sano y seguro, que evite la ocurrencia de accidentes y oriente al personal cómo conseguir condiciones de salud óptima, consiguiendo disminuir las inasistencias que puedan ocurrir como consecuencia de estos.	Subsistema	Informe de gestión	1	1				1	1,742,500.00	* Presupuesto insuficiente. * Disposiciones y normativas internas no aprobadas.

Producto 14: Subsistema de Seguridad y de Salud Laboral implementado.

Política educativa No. 9

Actividades y sus atributos

Actividades	Presupuesto por actividad	Insumos				Inversión/trimestre (RD\$)				Fuente de financiamiento	Est. programática						
		Identificación	Cantidad	Costo unitario (RD\$)	Monto (RD\$)	Ene-Mar	Abr-Jun	Jul-Sep	Oct-Dic		Prog.	Act.	Objeto	Cuenta	Sub cta.	Auxiliar	
14.1 Elaboración del programa de salud y seguridad en el trabajo.	1,500,000.00	Contratación consultoría	1	500,000.00	500,000	500,000					Fondo General	1	1	2	8	7	6
		Volantes de orientación sobre salud y seguridad laboral	50,000	20.00	1,000,000				1,000,000		Fondo General	1	1	2	2	2	1
14.2 Jornada de prevención sobre la salud y seguridad laboral (semana de la salud).	242,500.00	Afiches	50	100.00	5,000			5,000		Fondo General	1	1	2	2	2	1	
		Carpas	4	50,000.00	200,000			200,000		Fondo General	1	1	6	1	9		
		Viáticos	15	2,500.00	37,500			37,500		Fondo General	1	1	2	3	1		

Producto y sus atributos

Producto	Descripción del producto	Unidad de medida	Medio de verificación	Línea base	Meta total	Meta por trimestre				Presupuesto	Riesgo(s)
						Ene-Mar	Abr-Jun	Jul-Sep	Oct-Dic		
15. Personal del MINERD incorporado al Sistema de Carrera Administrativa.	Incorporar al personal administrativo del MINERD en el Sistema de Carrera Administrativa que ocupen cargos con vocación de carrera para el cumplimiento y garantizar una función pública de calidad.	Persona	Informe de gestión	1,079	150				150	4,850,000.00	* Presupuesto insuficiente. * Disposiciones y normativas internas no aprobadas.

Actividades y sus atributos

Actividades	Presupuesto por actividad	Insumos				Inversión/trimestre (RD\$)				Fuente de financiamiento	Est. programática					
		Identificación	Cantidad	Costo unitario (RD\$)	Monto (RD\$)	Ene-Mar	Abr-Jun	Jul-Sep	Oct-Dic		Prog.	Act.	Objeto	Cuenta	Sub cta.	Auxiliar
15.1 Elaboración de un Sistema de Carrera que contemple políticas y mecanismos de ascensos y promoción, capacitación permanente, planes de incentivos, reconocimientos del mérito.	1,100,000.00	Contratación consultoría	2	550,000.00	1,100,000				1,100,000	Fondo General	1	1	2	8	7	6
15.2 Impresión de brochure para orientación sobre las carreras administrativa y docente.	3,750,000.00	Impresión	25,000	150.00	3,750,000				3,750,000	Fondo General	1	1	2	2	2	

Producto y sus atributos

Producto	Descripción del producto	Unidad de medida	Medio de verificación	Línea base	Meta total	Meta por trimestre				Presupuesto	Riesgo(s)
						Ene-Mar	Abr-Jun	Jul-Sep	Oct-Dic		
16. Personal docente jubilado.	Elaboración de un proyecto de decreto para ser presentado al Poder Ejecutivo, para la puesta en retiro, por jubilación, del personal docente que ha solicitado conforme a los requisitos establecidos por la Ley 451-08.	Persona	Decreto de docentes jubilados	1	1			1		301,000,000.00	* Sujeto a no emisión del decreto por el Poder Ejecutivo.

Actividades y sus atributos

Actividades	Presupuesto por actividad	Insumos				Inversión/trimestre (RD\$)				Fuente de financiamiento	Est. programática					
		Identificación	Cantidad	Costo unitario (RD\$)	Monto (RD\$)	Ene-Mar	Abr-Jun	Jul-Sep	Oct-Dic		Prog.	Act.	Objeto	Cuenta	Sub cta.	Auxiliar
16.1 Elaboración proyecto decreto presidencial para jubilar 1,000 docentes.	301,000,000.00	Proyecto	1,000	N/A	301,000,000			301,000,000		Fondo General	1	1	4	1	1	2

Unidad rectora: Despacho del Ministro

Unidad ejecutora: Dirección Jurídica

Política educativa 9: Realizar las reorganizaciones sucesivas que resulten necesarias para mantener siempre una estructura ágil, flexible, abierta a la participación y centrada en la escuela, que permita realizar los planes, programas y acciones de la política educativa.

Producto y sus atributos

Producto	Descripción del producto	Unidad de medida	Medio de verificación	Línea base	Meta total	Meta por trimestre				Presupuesto	Riesgo(s)
						Ene-Mar	Abr-Jun	Jul-Sep	Oct-Dic		
1. Contratos legalizados.	Legalizar contratos de obras, adendas de contratos, compras de inmuebles, contratos de servicios y bienes para garantizar el cumplimiento de la Ley y Reglamento de Contrataciones Públicas.	Contrato	Contratos	3,500	4,000	1,000	1,000	1,000	1,000	5,000,000.00	* Atraso de la tramitación de los contratos. * Falta de documentos de una de las partes. * Procesos cancelados.

Actividades y sus atributos

Actividades	Presupuesto por actividad	Insumos				Inversión/trimestre (RD\$)				Fuente de financiamiento	Est. programática					
		Identificación	Cantidad	Costo unitario (RD\$)	Monto (RD\$)	Ene-Mar	Abr-Jun	Jul-Sep	Oct-Dic		Prog.	Act.	Objeto	Cuenta	Subcta.	Auxiliar
1.1 Legalización de contratos de compras de inmuebles.	3,600,000.00	Servicios jurídicos	300	12,000.00	3,600,000	900,000	900,000	900,000	900,000	Fondo General	1	1	2	8	7	2
1.2 Legalización de adendas de contratos varios.	400,000.00	Servicios jurídicos	200	2,000.00	400,000	100,000	100,000	100,000	100,000	Fondo General	1	1	2	8	7	2
1.3 Legalización de contratos de servicios y bienes.	750,000.00	Servicios jurídicos	375	2,000.00	750,000	187,500	187,500	187,500	187,500	Fondo General	1	1	2	8	7	2
1.4 Reuniones con personal externo para socializar procedimientos especiales. (Una por mes, durante todo el año).	250,000.00	Alimentación	500	500.00	250,000	62,500	62,500	62,500	62,500	Fondo General	1	1	3	1	1	1

Unidad rectora: Despacho del Ministro

Unidad ejecutora: Dirección de Fiscalización y Control

Política educativa 9: Realizar las reorganizaciones sucesivas que resulten necesarias para mantener una estructura ágil, flexible, abierta y centrada en la escuela, que permita realizar los planes, programas y acciones de la política educativa.

Producto y sus atributos

Producto	Descripción del producto	Unidad de medida	Medio de verificación	Línea base	Meta total	Meta por trimestre				Presupuesto	Riesgo(s)
						Ene-Mar	Abr-Jun	Jul-Sep	Oct-Dic		
1. Regionales educativas fiscalizadas.	Fiscalizar el nivel de cumplimiento de los controles internos de las regionales para cumplir con la Ley 10-07 y más de normativas aplicables.	Regional educativa	Informe de resultados	334	450	66	90	154	140	1,075,550.00	* La no disponibilidad de recursos en tiempo hábil, posibilitando desviaciones al cumplimiento de los controles internos.

Actividades y sus atributos

Actividades	Presupuesto por actividad	Insumos				Inversión/trimestre (RD\$)				Fuente de financiamiento	Est. programática					
		Identificación	Cantidad	Costo unitario (RD\$)	Monto (RD\$)	Ene-Mar	Abr-Jun	Jul-Sep	Oct-Dic		Prog.	Act.	Objeto	Cuenta	Subcta.	Auxiliar
1.1 Realizar visitas e implementar el plan de fiscalización previsto.	877,150.00	Viáticos a personas	622	1,300.00	808,600	121,290	161,720	283,010	242,580	Fondo General	1	1	2	3	1	
		Galones de combustible (gasoil)	300	225.00	67,500	10,125	13,500	23,625	20,250	Fondo General	1	1	3	7	1	2
		Peaje	35	30.00	1,050	158	210	368	315	Fondo General	1	1	2	4	4	
1.2 Acompañar y orientar el equipo de contadores de las regionales sobre la implementación y el mantenimiento del control interno para el fortalecimiento institucional.	198,400.00	Viáticos a personas	100	1,300.00	130,000	19,500	26,000	45,500	39,000	Fondo General	1	1	2	3	1	
		Galones de combustible (gasoil)	300	225.00	67,500	10,125	13,500	23,625	20,250	Fondo General	1	1	3	7	1	2
		Peaje	30	30.00	900	135	180	315	270	Fondo General	1	1	2	4	4	

Producto y sus atributos

Producto	Descripción del producto	Unidad de medida	Medio de verificación	Línea base	Meta total	Meta por trimestre				Presupuesto	Riesgo(s)
						Ene-Mar	Abr-Jun	Jul-Sep	Oct-Dic		
2. Distritos educativos, fiscalizados.	Fiscalizar el nivel de cumplimiento de los controles internos en los distritos para cumplir con la Ley 10-07 y demás normativas aplicables.	Distrito educativo	Informe de resultados	1,320	1,600	240	320	560	480	3,083,540.00	* La no disponibilidad de recursos en tiempo hábil, posibilitando desviaciones al cumplimiento de los controles internos.

Actividades y sus atributos

Actividades	Presupuesto por actividad	Insumos				Inversión/trimestre (RD\$)				Fuente de financiamiento	Est. programática					
		Identificación	Cantidad	Costo unitario (RD\$)	Monto (RD\$)	Ene-Mar	Abr-Jun	Jul-Sep	Oct-Dic		Prog.	Act.	Objeto	Cuenta	Subcta.	Auxiliar
2.1 Realizar visitas para ejecutar el plan previsto.	2,313,000.00	Viáticos	1,500	1,300.00	1,950,000	292,500	390,000	682,500	585,000	Fondo General	1	1	2	3	1	
		Combustible (galones de gasoil)	1,600	225.00	360,000	54,000	72,000	126,000	108,000	Fondo General	1	1	3	7	1	2
		Peaje	100	30.00	3,000	450	600	1,050	900	Fondo General	1	1	2	4	4	

Producto 2: Distritos educativos, fiscalizados.

Política educativa No. 9

Actividades y sus atributos

Actividades	Presupuesto por actividad	Insumos				Inversión/trimestre (RD\$)				Fuente de financiamiento	Est. programática					
		Identificación	Cantidad	Costo unitario (RD\$)	Monto (RD\$)	Ene-Mar	Abr-Jun	Jul-Sep	Oct-Dic		Prog.	Act.	Objeto	Cuenta	Subcta.	Auxiliar
2.2 Acompañar y orientar el equipo de contadores de los distritos sobre la implementación y el mantenimiento del control interno para el fortalecimiento institucional.	770,540.00	Viáticos a personas	350	1,300.00	455,000	68,250	91,000	159,250	136,500	Fondo General	1	1	2	3	1	
		Galones de combustible (gasoil)	1,400	225.00	315,000	47,250	63,000	110,250	94,500	Fondo General	1	1	3	7	1	2
		Peaje	18	30.00	540	81	108	189	162	Fondo General	1	1	2	4	4	

Producto y sus atributos

Producto	Descripción del producto	Unidad de medida	Medio de verificación	Línea base	Meta total	Meta por trimestre				Presupuesto	Riesgo(s)
						Ene-Mar	Abr-Jun	Jul-Sep	Oct-Dic		
3. Centros educativos fiscalizados.	Fiscalizar el nivel de cumplimiento de los controles internos en centros educativos para cumplir con la Ley 10-07 y demás normativas aplicables.	Centro educativo	Informe de resultados	2,700	4,900	735	980	1,715	1,470	9,482,770.00	* La no disponibilidad de recursos en tiempo hábil, posibilitando desviaciones al cumplimiento de los controles internos.

Actividades y sus atributos

Actividades	Presupuesto por actividad	Insumos				Inversión/trimestre (RD\$)				Fuente de financiamiento	Est. programática					
		Identificación	Cantidad	Costo unitario (RD\$)	Monto (RD\$)	Ene-Mar	Abr-Jun	Jul-Sep	Oct-Dic		Prog.	Act.	Objeto	Cuenta	Subcta.	Auxiliar
3.1 Realizar visitas para ejecutar el plan previsto.	7,798,400.00	Viáticos	5,300	1,300.00	6,890,000	1,033,500	1,378,000	2,411,500	2,067,000	Fondo General	1	1	2	3	1	
		Combustible	4,016	225.00	903,600	135,540	180,720	316,260	271,080	Fondo General	1	1	3	7	1	
		Peaje	160	30.00	4,800	720	960	1,680	1,440	Fondo General	1	1	2	4	4	
3.2 Acompañar y orientar a 2,700 directivos de centros educativos sobre el cumplimiento de los controles internos en el manejo y uso de recursos recibidos mediante transferencia y contribuir a mejorar su desempeño administrativo.	1,684,370.00	Viáticos a personal	1,070	1,300.00	1,391,000	208,650	278,200	486,850	417,300	Fondo General	1	1	2	3	1	
		Galones de combustible	1,350	215.00	290,250	43,538	58,050	101,588	87,075	Fondo General	1	1	3	7	1	
		Peaje	104	30.00	3,120	468	624	1,092	936	Fondo General	1	1	2	4	4	

Producto y sus atributos

Producto	Descripción del producto	Unidad de medida	Medio de verificación	Línea base	Meta total	Meta por trimestre				Presupuesto	Riesgo(s)
						Ene-Mar	Abr-Jun	Jul-Sep	Oct-Dic		
4. Politécnicos auditados.	Auditar a los politécnicos que se les transfiere recursos para verificar el uso y manejo adecuado de los mismos.	Politécnico	Informe de resultado	76	125	19	25	44	38	503,980.00	* La no disponibilidad de recursos en tiempo hábil.

Actividades y sus atributos

Actividades	Presupuesto por actividad	Insumos				Inversión/trimestre (RD\$)				Fuente de financiamiento	Est. programática					
		Identificación	Cantidad	Costo unitario (RD\$)	Monto (RD\$)	Ene-Mar	Abr-Jun	Jul-Sep	Oct-Dic		Prog.	Act.	Objeto	Cuenta	Subcta.	Auxiliar
4.1 Realizar visitas para ejecutar el plan previsto.	185,380.00	Viáticos	100	1,300.00	130,000	19,500	26,000	45,500	39,000	Fondo General	1	1	2	3	1	
		Combustible (gasoil)	252	215.00	54,180	8,127	10,836	18,963	16,254	Fondo General	1	1	3	7	1	2
		Peaje	40	30.00	1,200	180	240	420	360	Fondo General	1	1	2	4	4	
4.2 Realizar talleres de capacitación al personal técnico del área, en técnicas y procedimientos de fiscalización y controles internos.	318,600.00	Contratación especialista en el área	4	79,650.00	318,600		318,600			Fondo General	1	1	2	8	7	4

Unidad rectora: Despacho del Ministro

Unidad ejecutora: Dirección de Comunicación

Política educativa 9: Realizar las reorganizaciones sucesivas que resulten necesarias para mantener siempre una estructura ágil, flexible, abierta a la participación y centrada en la escuela, que permita realizar los planes, programas y acciones de la política educativa.

Producto y sus atributos

Producto	Descripción del producto	Unidad de medida	Medio de verificación	Línea base	Meta total	Meta por trimestre				Presupuesto	Riesgo(s)
						Ene-Mar	Abr-Jun	Jul-Sep	Oct-Dic		
1. Campañas publicitarias, ejecutadas.	Ejecutar campañas publicitarias de impacto para difundir las acciones del MINERD y orientar a la población.	Campaña	Audios y videos	5	8	2	2	2	2	450,000,000.00	* Que los servicios contratados no entreguen el material a distribuir a tiempo.

Actividades y sus atributos

Actividades	Presupuesto por actividad	Insumos				Inversión/trimestre (RD\$)				Fuente de financiamiento	Est. programática					
		Identificación	Cantidad	Costo unitario (RD\$)	Monto (RD\$)	Ene-Mar	Abr-Jun	Jul-Sep	Oct-Dic		Prog.	Act.	Objeto	Cuenta	Subcta.	Auxiliar
1.1 Ejecución de la campaña publicitaria del Día del Maestro.	12,000,000.00	Contratación de empresas	1	2,000,000.00	2,000,000		2,000,000			Fondo General	1	1	2	2	1	
		Difusión de campaña	1	10,000,000.00	10,000,000		10,000,000			Fondo General	1	1	2	2	1	
1.2 Ejecución de la campaña publicitaria Inicio de Año Escolar 2015-2016.	12,000,000.00	Contratación de empresas	1	2,000,000.00	2,000,000			2,000,000		Fondo General	1	1	2	2	1	
		Difusión de campaña	1	10,000,000.00	10,000,000			10,000,000		Fondo General	1	1	2	2	1	
1.3 Ejecución de campañas publicitarias para resaltar la importancia de la educación como medio para el desarrollo económico y social.	426,000,000.00	Contratación de empresas	N/A	N/A	21,000,000	5,250,000	5,250,000	5,250,000	5,250,000	Fondo General	1	1	2	2	1	
		Difusión de campaña	N/A	N/A	405,000,000	101,250,000	101,250,000	101,250,000	101,250,000	Fondo General	1	1	2	2	1	

Producto y sus atributos

Producto	Descripción del producto	Unidad de medida	Medio de verificación	Línea base	Meta total	Meta por trimestre				Presupuesto	Riesgo(s)
						Ene-Mar	Abr-Jun	Jul-Sep	Oct-Dic		
2. Eventos cubiertos.	Coordinación y organización de recorridos con periodistas por diferentes centros educativos a nivel nacional, así como conferencias de prensa para dar a conocer los avances del sistema educativo dominicano.	Evento	Informe de eventos	30	50				50	15,000,000.00	*Movilizaciones y/o cancelación de actividades por cambios en la agenda del Ministro de Educación.

Actividades y sus atributos

Actividades	Presupuesto por actividad	Insumos				Inversión/trimestre (RD\$)				Fuente de financiamiento	Est. programática					
		Identificación	Cantidad	Costo unitario (RD\$)	Monto (RD\$)	Ene-Mar	Abr-Jun	Jul-Sep	Oct-Dic		Prog.	Act.	Objeto	Cuenta	Subcta.	Auxiliar
2.1 Realización de eventos y actividades para periodistas.	15,000,000.00	Alimentación	400	10,000.00	4,000,000				4,000,000	Fondo General	1	1	3	1	1	
		Alquiler de salones	25	80,000.00	2,000,000				2,000,000	Fondo General	1	1	2	5	1	
		Transporte de periodistas	400	10,000.00	4,000,000				4,000,000	Fondo General	1	1	2	4	1	
		Disposición de recursos para contingencia	1	5,000,000.00	5,000,000				5,000,000	Fondo General	1	1	4	1	2	

Unidad rectora: Despacho del Ministro

Unidad ejecutora: Dirección Relaciones Internacionales

Política educativa 9: Realizar las reorganizaciones sucesivas que resulten necesarias para mantener siempre una estructura ágil, flexible, abierta a la participación y centrada en la escuela, que permita realizar los planes, programas y acciones de la política educativa.

Producto y sus atributos

Producto	Descripción del producto	Unidad de medida	Medio de verificación	Línea base	Meta total	Meta por trimestre				Presupuesto	Riesgo(s)
						Ene-Mar	Abr-Jun	Jul-Sep	Oct-Dic		
1. Personal del MINERD participando en eventos internacionales.	Gestionar la participación de funcionarios y técnicos en eventos fuera del país, relacionados con el tema educativo, representación del Ministro y adquirir nuevos conocimientos para mejorar el desempeño.	Persona	Informe de participación	60	60	10	20	20	10	34,000,000.00	* Tardanzas en las solicitudes. * Decreto de austeridad del Presidente.

Actividades y sus atributos

Actividades	Presupuesto por actividad	Insumos				Inversión/trimestre (RD\$)				Fuente de financiamiento	Est. programática					
		Identificación	Cantidad	Costo unitario (RD\$)	Monto (RD\$)	Ene-Mar	Abr-Jun	Jul-Sep	Oct-Dic		Prog.	Act.	Objeto	Cuenta	Subcta.	Auxiliar
1.1 Provisión de viáticos, boletos y seguro de viajes para funcionarios.	30,000,000.00	Viáticos fuera del país	N/A	N/A	15,000,000	3,750,000	3,750,000	3,750,000	3,750,000	Fondo General	1	1	2	3	2	
		Pasajes	N/A	N/A	15,000,000	3,750,000	3,750,000	3,750,000	3,750,000	Fondo General	1	1	2	4	1	
1.2 Gastos de becas internacionales, nacionales para empleados del MINERD y capacitación del personal de la DRI.	4,000,000.00	Pago becas	N/A	N/A	4,000,000	1,000,000	1,000,000	1,000,000	1,000,000	Fondo General	1	1	4	1	4	2

Producto y sus atributos

Producto	Descripción del producto	Unidad de medida	Medio de verificación	Línea base	Meta total	Meta por trimestre				Presupuesto	Riesgo(s)
						Ene-Mar	Abr-Jun	Jul-Sep	Oct-Dic		
2. Convenios de cooperación internacional, implementados.	Establecer y/o fortalecer lazos de cooperación con organismos internacionales, ministerios de Educación de la región a los fines de desarrollar proyectos, conferencias, seminarios y programas educativos en nuestro país y cumplir con los compromisos internacionales.	Convenio	Convenios de cooperación	2	2		1		1	15,978,789.00	* Desacuerdos en las partes interesadas en estrechar lazos de cooperación.

Actividades y sus atributos

Actividades	Presupuesto por actividad	Insumos				Inversión/trimestre (RD\$)				Fuente de financiamiento	Est. programática					
		Identificación	Cantidad	Costo unitario (RD\$)	Monto (RD\$)	Ene-Mar	Abr-Jun	Jul-Sep	Oct-Dic		Prog.	Act.	Objeto	Cuenta	Subcta.	Auxiliar
2.1 Reuniones con diferentes organismos internacionales, visitas y/o recibimientos de delegaciones.	2,000,000.00	Pasajes	N/A	N/A	1,000,000		500,000	500,000		Fondo General	1	1	2	4	1	
		Viáticos fuera del país	N/A	N/A	1,000,000		500,000	500,000		Fondo General	1	1	2	3	2	

Producto 2: Convenios de cooperación internacional, implementados.

Política educativa No. 9

Actividades y sus atributos

Actividades	Presupuesto por actividad	Insumos				Inversión/trimestre (RD\$)				Fuente de financiamiento	Est. programática					
		Identificación	Cantidad	Costo unitario (RD\$)	Monto (RD\$)	Ene-Mar	Abr-Jun	Jul-Sep	Oct-Dic		Prog.	Act.	Objeto	Cuenta	Subcta.	Auxiliar
2.2 Realización y/o apoyo de organización 5 eventos del MINERD (videoconferencias, conferencias, talleres y paneles de expertos).	5,500,000.00	Contratación de hotel y servicios	5	1,000,000.00	5,000,000	1,000,000	2,000,000	1,000,000	1,000,000	Fondo General	1	1	2	8	6	
		Publicidad e impresión	5	100,000.00	500,000	100,000	200,000	100,000	100,000	Fondo General	1	1	2	2	1	
2.3 V Seminario Sub-regional MINERD / UNESCO.	1,880,000.00	Contratación de hotel y servicios	1	1,380,000.00	1,380,000		1,380,000			Fondo General	1	1	2	8	6	
		Publicidad e impresión	1	500,000.00	500,000		500,000			Fondo General	1	1	2	2	1	
2.4 Talleres de Fotografía Participativa, por parte de la UNESCO, Contra Punto y el MINERD.	1,540,000.00	Contratación de personal	4	100,000.00	400,000		200,000	200,000		Fondo General	1	1	2	8	7	
		Equipo de cámaras fotográficas	60	1,885.00	113,100		56,550	56,550		Fondo General	1	1	6	2	3	
		Alquiler de salón	2	93,450.00	186,900		93,450	93,450		Fondo General	1	1	2	5	1	
		Refrigerio	2	100,000.00	200,000		100,000	100,000		Fondo General	1	1	3	1	1	
		Publicidad e impresión de fotos	2	70,000.00	140,000		70,000	70,000		Fondo General	1	1	2	2	2	
Montajes y exposiciones de las fotografías	5	100,000.00	500,000		250,000	250,000		Fondo General	1	1	2	2	2			
2.5 Redes Movilidad del Profesorado, Movilidad Estudiantil conjuntamente con la OEI y el MINERD.	2,000,000.00	Alojamiento	8	125,000.00	1,000,000	250,000	250,000	250,000	250,000	Fondo General	1	1	2	5	1	
		Manutención	8	125,000.00	1,000,000	250,000	250,000	250,000	250,000	Fondo General	1	1	1	2	2	
2.6 Contratación de consultoría.	2,080,000.00	Consultor	13	160,000.00	2,080,000	480,000	480,000	480,000	640,000	Fondo General	1	1	2	8	7	
2.7 IX Feria Internacional del libro en Nueva York.	978,789.00	Publicidad e impresión	1	200,000.00	200,000			200,000		Fondo General	1	1	2	2	2	
		Servicio técnico y profesional	1	778,789.00	778,789			778,789		Fondo General	1	1	2	8	7	

Unidad Rectora: Despacho del Ministro

Unidad ejecutora: Dirección de Tecnología de la Información y la Comunicación

Política Educativa 9: Realizar las reorganizaciones sucesivas que resulten necesarias para mantener siempre una estructura ágil, flexible, abierta a la participación y centrada en la escuela, que permita realizar los planes, programas y acciones de la política educativa.

Producto y sus atributos

Producto	Descripción del producto	Unidad de medida	Medio de verificación	Línea base	Meta total	Meta por trimestre				Presupuesto	Riesgo(s)
						Ene-Mar	Abr-Jun	Jul-Sep	Oct-Dic		
1. Licenciamientos de software utilizados por el Ministerio, renovados.	Renovar los contratos de licencias de los software utilizados por el Ministerio, para eficientizar las labores educativas.	Contrato	Contratos		13	1		12		122,294,216.01	* Atraso en el proceso de pago al proveedor. * Atraso en el proceso de compras.

Actividades y sus atributos

Actividades	Presupuesto por actividad	Insumos				Inversión/trimestre (RD\$)				Fuente de financiamiento	Est. programática					
		Identificación	Cantidad	Costo unitario (RD\$)	Monto (RD\$)	Ene-Mar	Abr-Jun	Jul-Sep	Oct-Dic		Prog.	Act.	Objeto	Cuenta	Subcta.	Auxiliar
1.1 Renovación de licencias de Microsoft.	60,000,000.00	Renovación de licencia	1	60,000,000.00	60,000,000		60,000,000			Fondo General	1	4	6	8	8	1
1.2 Renovación licencias de Dynamics.	3,000,000.00	Renovación de licencia	1	3,000,000.00	3,000,000	3,000,000				Fondo General	1	4	6	8	8	1
1.3 Renovación de licencias de Virtualización.	5,000,000.00	Renovación de licencia	1	5,000,000.00	5,000,000	5,000,000				Fondo General	1	4	6	8	8	1
1.4 Renovación de licencias de productos de backup y de gestión.	7,000,000.00	Renovación de licencia	1	7,000,000.00	7,000,000	7,000,000				Fondo General	1	4	6	8	8	1
1.5 Renovación de licencias de servicio Premier.	6,000,000.00	Renovación de licencia	1	6,000,000.00	6,000,000		6,000,000			Fondo General	1	4	6	8	8	1
1.6 Renovación/extensión soporte y licenciamiento de varias aplicaciones.	5,000,000.01	Renovación de licencia	3	1,666,666.67	5,000,000		5,000,000			Fondo General	1	4	6	8	8	1
1.7 Adquisición de licencias de Adobe eLearning Suite 6.1 para Mac.	248,262.00	Licencia	3	82,754.00	248,262	248,262				Fondo General	1	4	6	8	8	1
1.8 Adquirir de licencias de Adobe Captivate 8 Para Windows.	45,954.00	Licencia	1	45,954.00	45,954	45,954				Fondo General	1	4	6	8	8	1
1.9 Licencias Microsoft Dynamics AX-sede central regionales y distritos.	36,000,000.00	Licencias nuevas	1	36,000,000.00	36,000,000	36,000,000				Fondo General	1	4	6	8	3	1

Producto y sus atributos

Producto	Descripción del producto	Unidad de medida	Medio de verificación	Línea base	Meta total	Meta por trimestre				Presupuesto	Riesgo(s)
						Ene-Mar	Abr-Jun	Jul-Sep	Oct-Dic		
2. Personal de la DGTIC capacitado.	Capacitar al personal de la DGTIC sobre los conocimientos técnicos específicos de cada área o unidad, para la mejora del desempeño.	Persona	Informe de realización de capacitaciones		66				66	12,696,999.95	* Atraso proceso de pago a suplidores. * Disponibilidad de entrenamientos.

Producto 2: Personal de la DGTIC capacitado.

Política educativa No. 9

Actividades y sus atributos

Actividades	Presupuesto por actividad	Insumos				Inversión/trimestre (RD\$)				Fuente de financiamiento	Est. programática					
		Identificación	Cantidad	Costo unitario (RD\$)	Monto (RD\$)	Ene-Mar	Abr-Jun	Jul-Sep	Oct-Dic		Prog.	Act.	Objeto	Cuenta	Subcta.	Auxiliar
2.1 Capacitación al personal del Dpto. de Desarrollo de las herramientas Microsoft SharePoint, Application Development, Microsoft MVC 4, Microsoft Mobile Development, Microsoft Dynamics-Financiar, Implementing & Maintaining Microsoft SQL Server 2012 Reporting Services, Developing WCF Using Microsoft ASP.NET, Microsoft Visual Studio 2012, SQL Server Integration Service 2012, SQL Server Análisis Services 2012 y programación para Mobile.	3,200,000.00	Servicios de capacitación	11	290,909.09	3,200,000	3,200,000				Fondo General	1	4	2	8	7	4
2.2 Capacitación del personal de redes en CCNA (Wireless, Security, Voice, Data Center) y CCNP (Route, Switching, Troubleshooting, Wireless y Security), Certificación Air Max, Maestría Ejecutiva en Dirección de Proyectos, Máster of Science in Networking and Systems Administration.	1,549,999.99	Servicios de capacitación	11	140,909.09	1,550,000	1,550,000				Fondo General	1	4	2	8	7	4
2.3 Capacitación del personal del área de Datacenter en Installing and Configuring Windows Server 2012, Administering Windows Server 2012, Configuring Advanced Windows Server 2012 Services, Sistem Center 2012, Microsoft Exchange 2013, Microsoft Lync 2013, Querying Microsoft SQL 2012, Microsoft SharePoint 2013.	2,251,999.96	Servicios de capacitación	14	160,857.14	2,252,000	2,252,000				Fondo General	1	4	2	8	7	4
2.4 Capacitación del personal de soporte técnico en ITIL Fundation V6, Installing and Configuring 7 Client, Microsoft End to End Business Intelligence Boot Camp, Developing XML Web Services Using Microsoft ASP.NET, Microsoft Visual Studio Team System 2008, Effective Team Development Using Visual Studio Team System 2008.	1,995,000.00	Servicios de capacitación	8	249,375.00	1,995,000	1,995,000				Fondo General	1	4	2	8	7	4

Producto 2: Personal de la DGTIC capacitado.

Política educativa No. 9

Actividades y sus atributos

Actividades	Presupuesto por actividad	Insumos				Inversión/trimestre (RD\$)				Fuente de financiamiento	Est. programática					
		Identificación	Cantidad	Costo unitario (RD\$)	Monto (RD\$)	Ene-Mar	Abr-Jun	Jul-Sep	Oct-Dic		Prog.	Act.	Objeto	Cuenta	Subcta.	Auxiliar
2.5 Capacitación del personal de proyectos en Project Manajement, Itil V3, Normas ISO, Calidad, Documentación de Procesos y Procedimientos, Microsoft Project 2013.	1,500,000.00	Servicios de capacitación	7	214,285.71	1,500,000	1,500,000				Fondo General	1	4	2	8	7	4
2.6 Capacitación del personal del Call Center en la herramienta Altigen y Servicio al Cliente.	800,000.00	Servicios de capacitación	2	400,000	800,000	800,000				Fondo General	1	4	2	8	7	4
2.7 Capacitación del personal Dpto. Capacitación en Moodle y Manejo de Proyect 2013.	600,000.00	Servicios de capacitación	8	75,000.00	600,000	600,000				Fondo General	1	4	2	8	7	4
2.8 Capacitación del personal del área de Diseño y Portales en SharePoint 2013.	800,000.00	Servicios de capacitación	5	160,000.00	800,000	800,000				Fondo General	1	4	2	8	7	4

Producto y sus atributos

Producto	Descripción del producto	Unidad de medida	Medio de verificación	Línea base	Meta total	Meta por trimestre				Presupuesto	Riesgo(s)
						Ene-Mar	Abr-Jun	Jul-Sep	Oct-Dic		
3. Dependencias de la sede dotadas de equipos tecnológicos.	Proveer al personal de sistemas y equipos necesarios, para la mejora del desempeño de sus funciones.	Dependencia	Documento de asignación		21				21	170,390,539.60	* Atraso en el proceso de compras. * Incremento de cifra por nuevos empleados.

Actividades y sus atributos

Actividades	Presupuesto por actividad	Insumos				Inversión/trimestre (RD\$)				Fuente de financiamiento	Est. programática					
		Identificación	Cantidad	Costo unitario (RD\$)	Monto (RD\$)	Ene-Mar	Abr-Jun	Jul-Sep	Oct-Dic		Prog.	Act.	Objeto	Cuenta	Subcta.	Auxiliar
3.1 Dotación de equipos Certificación Docente.	142,500,040.00	Computadoras de escritorio	36	49,075.00	1,766,700	1,766,700				Fondo General	11	9	6	1	3	
		Impresoras multifuncionales	3	15,990.00	47,970	47,970				Fondo General	11	9	6	1	3	
		Impresoras láser a color	2	14,485.00	28,970	28,970				Fondo General	11	9	6	1	3	
		Cartuchos para impresoras	4	20,000.00	80,000	80,000				Fondo General	11	9	6	1	3	
		Cartuchos para Impresoras láser a color	4	20,000.00	80,000	80,000				Fondo General	11	9	6	1	3	
		Head Sets	26	900.00	23,400	23,400				Fondo General	11	9	6	1	3	
		Laptops	10	47,300.00	473,000	473,000				Fondo General	11	9	6	1	3	
		Renovación de servicio de Sistema de Certificación de Carrera Docente	1	140,000,000	140,000,000		140,000,000			Fondo General	1	4	2	8	7	5

Producto 3: Dependencias de la Sede dotadas de equipos tecnológicos.

Política educativa No. 9

Actividades y sus atributos

Actividades	Presupuesto por actividad	Insumos				Inversión/trimestre (RD\$)				Fuente de financiamiento	Est. programática					
		Identificación	Cantidad	Costo unitario (RD\$)	Monto (RD\$)	Ene-Mar	Abr-Jun	Jul-Sep	Oct-Dic		Prog.	Act.	Objeto	Cuenta	Subcta.	Auxiliar
3.2 Dotación de equipos Departamento de Expedientes y Registro de Personal.	808,505.00	Computadoras de escritorio	10	49,075.00	490,750	490,750				Fondo General	1	1	6	1	3	
		Carnetizadora	2	110,000.00	220,000	220,000				Fondo General	1	1	6	1	3	
		Impresora láser/color	3	14,485.00	43,455	43,455				Fondo General	1	1	6	1	3	
		Scanneres	3	18,100.00	54,300	54,300				Fondo General	1	1	6	1	3	
3.3 Dotación de equipos a Dirección de Educación de Personas Jóvenes y Adultas.	1,520,130.00	Computadoras de Escritorio	10	49,075.00	490,750	490,750				Fondo General	15	1	6	1	3	
		Laptops	15	61,490.00	922,350	922,350				Fondo General	15	1	6	1	3	
		Impresoras Multifuncionales B/N	3	19,990.00	59,970	59,970				Fondo General	15	1	6	1	3	
		Scanneres	2	23,530.00	47,060	47,060				Fondo General	15	1	6	1	3	
3.4 Dotación de equipos para la Dirección General de Educación Básica.	954,330.00	Laptops	15	61,490.00	922,350	922,350				Fondo General	13	1	6	1	3	
		Impresora multifuncionales B/N	2	15,990.00	31,980	31,980				Fondo General	13	1	6	1	3	
		Scanneres	2	23,530.00	47,060	47,060				Fondo General	1	1	6	1	3	
3.5 Dotación de equipos al Órgano Técnico del Consejo Nacional de Educación.	747,110.00	Computadoras de escritorio	8	49,075.00	392,600	392,600				Fondo General	1	1	6	1	3	
		Laptops	5	61,490.00	307,450	307,450				Fondo General	1	1	6	1	3	
		Scanneres	3	23,530.00	70,590	70,590				Fondo General	11	8	6	1	3	
3.6 Dotación de equipos a Dirección de Medios Educativos.	225,010.00	Impresora multifuncionales B/N	4	15,990.00	63,960	63,960				Fondo General	11	8	6	1	3	
		Impresoras láser a color	2	14,485.00	28,970	28,970				Fondo General	11	8	6	1	3	
		Laptops	1	61,490.00	61,490	61,490				Fondo General	11	8	6	1	3	
		Computadoras de escritorio	15	49,075.00	736,125	736,125				Fondo General	1	1	6	1	3	
3.7 Dotación de equipos para la Dirección de Recursos Humanos.	1,351,025.00	Laptops	10	61,490.00	614,900	614,900				Fondo General	1	1	6	1	3	
		Computadoras de escritorio	15	49,075.00	736,125	736,125				Fondo General	1	3	6	1	3	
3.8 Dotación de equipos Departamento de Contabilidad.	1,228,045.00	Laptops	8	61,490.00	491,920	491,920				Fondo General	1	3	6	1	3	
		Computadoras de escritorio	15	49,075.00	736,125	736,125				Fondo General	1	3	6	1	3	
3.9 Dotación de equipos a Educación Artística, Dirección Curricular.	491,920.00	Laptops	8	61,490.00	491,920	491,920				Fondo General	14	0002	6	1	3	
3.10 Dotación de equipos Departamento Jurídico.	10,403,100.00	Computadoras de escritorio	10	49,075.00	490,750	490,750				Fondo General	1	1	6	1	3	
		Laptops	15	61,490.00	922,350	922,350				Fondo General	1	1	6	1	3	
		Licencias ON BASE	1	6,640,000.00	6,640,000	6,640,000				Fondo General	1	1	6	8	3	1
		Tornes alto rendimiento	100	16,000.00	1,600,000	1,600,000				Fondo General	1	1	6	1	3	
		Fotocopiadora alta capacidad	3	250,000.00	750,000	750,000				Fondo General	1	1	6	1	3	
3.11 Dotación de equipos Departamento de Auditoría.	1,043,575.00	Computadoras de escritorio	15	49,075.00	736,125	736,125				Fondo General	1	3	6	1	3	
		Laptops	5	61,490.00	307,450	307,450				Fondo General	1	3	6	1	3	

Actividades y sus atributos

Actividades	Presupuesto por actividad	Insumos				Inversión/trimestre (RD\$)				Fuente de financiamiento	Est. programática					
		Identificación	Cantidad	Costo unitario (RD\$)	Monto (RD\$)	Ene-Mar	Abr-Jun	Jul-Sep	Oct-Dic		Prog.	Act.	Objeto	Cuenta	Subcta.	Auxiliar
3.12 Dotación de equipos Departamento de Compras.	1,878,660.00	Computadoras de escritorio	15	49,075.00	736,125	736,125				Fondo General	1	3	6	1	3	
		Laptops	5	61,490.00	307,450	307,450				Fondo General	1	3	6	1	3	
		Scanneres	3	23,530.00	70,590	70,590				Fondo General	1	3	6	1	3	
		UPS	5	1,950.00	9,750	9,750				Fondo General	1	3	6	1	3	
		Impresoras multifuncionales a color	3	15,990.00	47,970	47,970				Fondo General	1	3	6	1	3	
		Cámara digital	2	5,600.00	11,200	11,200				Fondo General	1	3	6	1	3	
		Memoria USB	10	430.00	4,300	4,300				Fondo General	1	3	6	1	3	
		Proyector	1	80,000.00	80,000	80,000				Fondo General	1	3	6	1	3	
		Teclados	15	2,500.00	37,500	37,500				Fondo General	1	3	6	1	3	
		Mouse	15	585.00	8,775	8,775				Fondo General	1	3	6	1	3	
		Fotocopiadora multifuncional	1	65,000.00	65,000	65,000				Fondo General	1	3	6	1	3	
Fotocopiadora de alta capacidad	2	250,000.00	500,000	500,000				Fondo General	1	3	6	1	3			
3.13 Dotación de equipos a Educación Inicial.	633,120.00	Laptops	8	61,490.00	491,920	491,920				Fondo General	12	2	6	1	3	
		Cámaras fotográficas	2	5,600.00	11,200	11,200				Fondo General	12	2	6	1	3	
		Impresora multifuncional (fotocopiadora)	2	65,000.00	130,000	130,000				Fondo General	12	2	6	1	3	
3.14 Dotación de equipos a Educación Media, Modalidad Técnico Profesional.	1,457,000.00	Mouse Pad	90	100.00	9,000	9,000				Fondo General	14.02	0002	3	9	2	
		Impresora con escáner	2	24,000.00	48,000	48,000				Fondo General	14.02	0002	3	9	2	
		Computadoras	20	50,000.00	1,000,000	1,000,000				Fondo General	14.02	0002	3	9	2	
		Fotocopiadora	1	400,000	400,000	400,000				Fondo General	14.02	0002	3	9	2	
3.15 Dotación de equipos a Dirección de Desconcentración.	691,900.00	Impresoras	20	9,645.00	192,900	192,900				Fondo General	1	1	2	5	1	
		Impresora a color	1	25,000.00	25,000	25,000				Fondo General	1	1	3	1	1	1
		Head set	20	900.00	18,000	18,000				Fondo General	1	1	2	5	3	3
		Mouse	10	400.00	4,000	4,000				Fondo General	1	1	2	8	6	4
		Teclados	10	250.00	2,500	2,500				Fondo General	1	1	2	8	7	
		Bocinas	7	1,500.00	10,500	10,500				Fondo General	1	1	2	5	3	4
		Proyector	20	20,000.00	400,000	400,000				Fondo General	1	1	3	6	3	3
		Calculadoras de escritorio	3	3,000.00	9,000	9,000				Fondo General	1	1	2	3	1	
Cámaras fotográficas digitales profesionales	3	10,000.00	30,000	30,000				Fondo General	1	1	2	3	1			

Actividades y sus atributos

Actividades	Presupuesto por actividad	Insumos				Inversión/trimestre (RD\$)				Fuente de financiamiento	Est. programática					
		Identificación	Cantidad	Costo unitario (RD\$)	Monto (RD\$)	Ene-Mar	Abr-Jun	Jul-Sep	Oct-Dic		Prog.	Act.	Objeto	Cuenta	Subcta.	Auxiliar
3.16 Adquisición de equipos tecnológicos para el Despacho de la Oficina de Planificación.	351,112.20	Computadora de escritorio	4	32,925.00	131,700		131,700			Fondo General	1	2	6	1	3	
		UPS	4	1,950.00	7,800		7,800			Fondo General	1	2	6	1	3	
		Proyector	1	80,000.00	80,000		80,000			Fondo General	1	2	6	1	3	
		Tabletas	1	39,466.10	39,466		39,466			Fondo General	1	2	6	1	3	
		Impresora multifuncional	1	92,146.10	92,146		92,146			Fondo General	1	2	6	1	3	
3.17 Adquisición de equipos tecnológicos para el departamento de Cartografía Escolar.	470,180.30	Computadora de escritorio	3	32,925.00	98,775		98,775			Fondo General	1	2	6	1	3	
		UPS	3	1,950.00	5,850		5,850			Fondo General	1	2	6	1	3	
		Laptops	5	54,681.84	273,409		273,409			Fondo General	1	2	6	1	3	
		Impresora multifuncional	1	92,146.10	92,146		92,146			Fondo General	1	2	6	1	3	
3.18 Adquisición de equipos tecnológicos para la Dirección de Desarrollo Organizacional.	515,000.00	Computadora de escritorio iMac	1	90,000.00	90,000		90,000			Fondo General	1	2	6	1	3	
		Impresora peq.	1	25,000.00	25,000		25,000			Fondo General	1	2	6	1	3	
		Software	1	400,000.00	400,000		400,000			Fondo General	1	2	6	8	3	1
3.19 Adquisición de equipos tecnológicos para la Dirección de Planes, Programas y Proyectos.	969,909.50	Computadora de escritorio	11	32,925.00	362,175		362,175			Fondo General	1	2	6	1	3	
		UPS	11	1,950.00	21,450		21,450			Fondo General	1	2	6	1	3	
		Laptops	10	54,681.84	546,818		546,818			Fondo General	1	2	6	1	3	
		Tabletas	1	39,466.10	39,466		39,466			Fondo General	1	2	6	1	3	
3.20 Adquisición de equipos tecnológicos para Sistema de Gestión de Centros.	1,343,352.60	Computadora de escritorio	15	32,925.00	493,875		493,875			Fondo General	1	2	6	1	3	
		UPS	15	1,950.00	29,250		29,250			Fondo General	1	2	6	1	3	
		Laptops	15	54,681.84	820,228		820,228			Fondo General	1	2	6	1	3	
3.21 Adquisición de equipos tecnológicos para Estadística.	418,420.52	Computadora de escritorio	5	32,925.00	164,625		164,625			Fondo General	1	2	6	1	3	
		UPS	5	1,950.00	9,750		9,750			Fondo General	1	2	6	1	3	
		Proyector	1	80,000.00	80,000		80,000			Fondo General	1	2	6	1	3	
		Laptops	3	54,681.84	164,046		164,046			Fondo General	1	2	6	1	3	
3.22 Adquisición de equipos tecnológicos para la Dirección de Programación Presupuestaria.	389,094.48	Computadores de escritorio (CPU)	3	32,925.00	98,775		98,775			Fondo General	1	2	6	1	3	
		Laptops	2	54,681.84	109,364		109,364			Fondo General	1	2	6	1	3	
		Tabletas	1	39,466.10	39,466		39,466			Fondo General	1	2	6	1	3	
		Fotocopiadora/ Impresora	1	92,146.10	92,146		92,146			Fondo General	1	2	6	1	3	
		Scanner	1	49,343.60	49,344		49,344			Fondo General	1	2	6	1	3	

Producto y sus atributos

Producto	Descripción del producto	Unidad de medida	Medio de verificación	Línea base	Meta total	Meta por trimestre				Presupuesto	Riesgo(s)
						Ene-Mar	Abr-Jun	Jul-Sep	Oct-Dic		
4. Sistemas informáticos del Ministerio de Educación requeridos por las instancias implementados.	Desarrollar, implementar, adquirir y darle mantenimiento a los sistemas de información que el Ministerio requiere y que ya posee dentro de su plataforma, para poder satisfacer las necesidades de información y mejorar los procesos de gestión.	Sistema	Informe de implementación		52				52	38,991,000.00	* Atraso en el proceso de compras. * Incremento de cifra por nuevos empleados.

Actividades y sus atributos

Actividades	Presupuesto por actividad	Insumos				Inversión/trimestre (RD\$)				Fuente de financiamiento	Est. programática					
		Identificación	Cantidad	Costo unitario (RD\$)	Monto (RD\$)	Ene-Mar	Abr-Jun	Jul-Sep	Oct-Dic		Prog.	Act.	Objeto	Cuenta	Subcta.	Auxiliar
4.1 Plataforma de servicio a la ciudadanía y gestión de quejas.	6,000,000.00	Software	1	3,000,000.00	3,000,000	3,000,000				Fondo General	1	4	6	8	3	1
		Software	1	3,000,000.00	3,000,000		3,000,000			Fondo General	1	4	6	8	3	1
4.2 Adecuación de los sistemas de información MINERD y servicios web externos en la entrada del nuevo SGCE, tanto de desarrollo interno como externo.	2,500,000.00	Software	6	416,666.67	2,500,000		2,500,000			Fondo General	1	4	6	8	3	1
4.3 Extender SAS a los dispositivos móviles.	3,000,000.00	Software	1	3,000,000.00	3,000,000			3,000,000		Fondo General	1	4	6	8	3	1
4.4 Gestor de comunicación en el SAS.	1,000,000.00	Software	1	1,000,000.00	1,000,000	1,000,000				Fondo General	1	4	6	8	3	1
4.5 Ampliación de Sistema de Jornada Extendida para el apoyo a la gestión de distritos.	200,000.00	Software	1	200,000.00	200,000	200,000				Fondo General	1	4	6	8	3	1
4.6 Sistema de Control de Vehículos.	800,000.00	Software	1	800,000.00	800,000			800,000		Fondo General	1	4	6	8	3	1
4.7 Sistema de Gestión de Aplicaciones Informáticas.	3,000,000.00	Software	1	3,000,000.00	3,000,000		3,000,000			Fondo General	1	4	6	8	3	1
4.8 Integración de herramientas del Plan Operativo Anual.	500,000.00	Software	1	500,000.00	500,000	500,000				Fondo General	1	4	6	8	3	1
4.9 Adecuación de Sistema de Gestión de Compras y Contrataciones del MINERD.	200,000.00	Software	1	200,000.00	200,000	200,000				Fondo General	1	4	6	8	3	1
4.10 Adquisición de equipos de alto desempeño para el área de Desarrollo de Software, así como diferentes tipos de dispositivos para pruebas funcionales y desarrollo de aplicaciones.	1,791,000.00	Computadoras de escritorio de alto desempeño	13	80,000.00	1,040,000	1,040,000				Fondo General	1	4	6	1	3	1
		Tabletas	5	23,000.00	115,000	115,000				Fondo General	1	4	6	1	3	1
		Scanners	4	90,000.00	360,000	360,000				Fondo General	1	4	6	1	3	1
		Lector de tarjeta	4	23,000.00	92,000	92,000				Fondo General	1	4	6	1	3	1
		Dispositivos de huellas digitales	4	46,000.00	184,000	184,000				Fondo General	1	4	6	1	3	1
4.11 Implementación de Dynamics AX - regionales y distritos.	15,000,000.00	Licencias nuevas	1	15,000,000.00	15,000,000		15,000,000			Fondo General	1	4	6	8	3	1
4.12 Creación página web Ministerio.	5,000,000.00	Servicio profesional	1	5,000,000.00	5,000,000	5,000,000				Fondo General	1	4	2	8	7	

Producto y sus atributos

Producto	Descripción del producto	Unidad de medida	Medio de verificación	Línea base	Meta total	Meta por trimestre				Presupuesto	Riesgo(s)
						Ene-Mar	Abr-Jun	Jul-Sep	Oct-Dic		
5. Unidad de Call Center creada.	Crear la Unidad de Call Center, para mejorar el servicio al cliente ofrecido por el MINERD a sus usuarios.	Call Center	Informe de implementación		1	1				4,124,800.00	* Atraso en el proceso de compras. * Incremento de cifra por nuevos empleados.

Actividades y sus atributos

Actividades	Presupuesto por actividad	Insumos				Inversión/trimestre (RD\$)				Fuente de financiamiento	Est. programática					
		Identificación	Cantidad	Costo unitario (RD\$)	Monto (RD\$)	Ene-Mar	Abr-Jun	Jul-Sep	Oct-Dic		Prog.	Act.	Objeto	Cuenta	Subcta.	Auxiliar
5.1 Adecuación e implementación de herramientas.	3,004,800.00	Sillas	40	6,000.00	240,000	240,000				Fondo General	1	4	6	1	1	
		Cubículos	40	8,000.00	320,000	320,000				Fondo General	1	4	6	1	1	
		Computadoras	40	45,000.00	1,800,000	1,800,000				Fondo General	1	4	6	1	3	
		Head Sets	40	900.00	36,000	36,000				Fondo General	1	4	6	1	3	
		Mouse	40	400.00	16,000	16,000				Fondo General	1	4	6	1	3	
		Impresoras	5	25,000.00	125,000	125,000				Fondo General	1	4	6	1	3	
		Zafacones	40	300.00	12,000	12,000				Fondo General	1	4	6	1	1	
		Escritorios	2	8,000.00	16,000	16,000				Fondo General	1	4	6	1	1	
		Tóneres	10	6,000.00	60,000	60,000				Fondo General	1	4	3	9	2	
		Adecuación física	2	64,900.00	129,800	129,800				Fondo General	1	4	3			
Teléfonos	20	12,500.00	250,000	250,000				Fondo General	1	4	6	1	4			
5.2 Licenciamiento de Software Altigen para agentes.	1,000,000.00	Licencias nuevas	40	25,000.00	1,000,000	1,000,000				Fondo General	1	4	6	8	3	1
5.3 Licenciamiento de Software Altigen para supervisores y administradores.	120,000.00	Licencias nuevas	3	40,000.00	120,000	120,000				Fondo General	1	4	6	8	3	1

Producto y sus atributos

Producto	Descripción del producto	Unidad de medida	Medio de verificación	Línea base	Meta total	Meta por trimestre				Presupuesto	Riesgo(s)
						Ene-Mar	Abr-Jun	Jul-Sep	Oct-Dic		
6. Plataforma para la digitalización y automatización de documentos del MINERD implementada.	Implementar una plataforma de automatización de la digitalización de documentos, para la agilización del proceso.	Plataforma	Plataforma		1				1	92,000,000.00	* Atraso proceso de compras. * Falta de procedimientos claves para implementar flujo. * Distorsiones en las estimaciones de las cantidades de documentos a digitalizar.

Producto 6: Plataforma para la digitalización y automatización de documentos del MINERD implementada.

Política educativa No. 9

Actividades y sus atributos

Actividades	Presupuesto por actividad	Insumos				Inversión/trimestre (RD\$)				Fuente de financiamiento	Est. programática					
		Identificación	Cantidad	Costo unitario (RD\$)	Monto (RD\$)	Ene-Mar	Abr-Jun	Jul-Sep	Oct-Dic		Prog.	Act.	Objeto	Cuenta	Subcta.	Auxiliar
6.1 Primera Etapa: Adquisición de herramientas y servicios necesarios para digitalización y la creación de los flujos de documentos.	46,500,000.00	Software de digitalización y gestión de documentos	1	10,000,000.00	10,000,000	10,000,000				Fondo General	1	4	6	8	3	
		Equipos de digitalización, procesamiento y almacenamiento	1	25,000,000.00	25,000,000	25,000,000				Fondo General	1	4	6	8	3	
		Servicio de digitalización, consultoría flujo de documentos	1	11,500,000.00	11,500,000	11,500,000				Fondo General	1	4	6	8	3	
6.2 Segunda Etapa: Implementación herramienta de gestión de proceso y flujo de documentos no cubiertos en la primera etapa.	45,500,000.00	Equipos de digitalización, procesamiento y almacenamiento	1	28,000,000.00	28,000,000	28,000,000				Fondo General	1	4	6	8	3	
		Servicio de digitalización, consultoría flujo de documentos	1	17,500,000.00	17,500,000	17,500,000				Fondo General	1	4	6	8	3	

Producto y sus atributos

Producto	Descripción del producto	Unidad de medida	Medio de verificación	Línea base	Meta total	Meta por trimestre				Presupuesto	Riesgo(s)
						Ene-Mar	Abr-Jun	Jul-Sep	Oct-Dic		
7. Plataforma de gestión de recursos tecnológicos implementada.	Habilitar la plataforma de gestión recursos tecnológicos, para la gestión efectiva y proactiva de los recursos tecnológicos del Minerd.	Plataforma	Plataforma		10		1	9		16,340,000.00	* Atraso en el proceso de compras. * Falta de equipos.

Actividades y sus atributos

Actividades	Presupuesto por actividad	Insumos				Inversión/trimestre (RD\$)				Fuente de financiamiento	Est. programática					
		Identificación	Cantidad	Costo unitario (RD\$)	Monto (RD\$)	Ene-Mar	Abr-Jun	Jul-Sep	Oct-Dic		Prog.	Act.	Objeto	Cuenta	Subcta.	Auxiliar
7.1 Adquisición e implementación de la herramienta de Sistem Center para la gestión centralizada de la plataforma de TI.	4,400,000.00	Plataforma	4	1,100,000.00	4,400,000	4,400,000				Fondo General	1	4	6	8	3	
7.2 Adquisición de herramientas de monitoreo de redes.	2,640,000.00	Software de Redes	1	2,640,000.00	2,640,000	2,640,000				Fondo General	1	4	6	8	3	
7.3 Adquisición solución para servicio de respaldo a tapes.	2,500,000.00	Software	1	2,500,000.00	2,500,000	2,500,000				Fondo General	1	4	6	8	3	

Producto 7: Plataforma de gestión de recursos tecnológicos implementada.

Política educativa No. 9

Actividades y sus atributos

Actividades	Presupuesto por actividad	Insumos				Inversión/trimestre (RD\$)				Fuente de financiamiento	Est. programática					
		Identificación	Cantidad	Costo unitario (RD\$)	Monto (RD\$)	Ene-Mar	Abr-Jun	Jul-Sep	Oct-Dic		Prog.	Act.	Objeto	Cuenta	Subcta.	Auxiliar
7.4 Adquisición sistema de Billing Report (servicio telefónico).	1,900,000.00	Software	1	1,900,000.00	1,900,000	1,900,000				Fondo General	1	4	6	8	3	
7.5 Adquisición de gestión de identidad y cuentas de usuario.	2,000,000.00	Software	1	2,000,000.00	2,000,000	2,000,000				Fondo General	1	4	6	8	3	
7.6 Adquisición de sistema de gestión de servicio (help desk).	2,500,000.00	Software	1	2,500,000.00	2,500,000	2,500,000				Fondo General	1	4	6	8	3	
7.7 Adquisición de servicio profesional de integración Lync-Onpremises-Office 365.	400,000.00	Software	1	400,000.00	400,000	400,000				Fondo General	1	4	6	8	3	

Producto y sus atributos

Producto	Descripción del producto	Unidad de medida	Medio de verificación	Línea base	Meta total	Meta por trimestre				Presupuesto	Riesgo(s)
						Ene-Mar	Abr-Jun	Jul-Sep	Oct-Dic		
8. Plataforma de contingencia implementada.	Disponibilidad implementar la plataforma de contingencia, para asegurar los servicios críticos en caso de que el centro de datos quede fuera de servicio.	Plataforma	Plataforma		1				1	10,060,000.00	* Atraso en el proceso de compras. * Atraso en el proceso de implementación.

Actividades y sus atributos

Actividades	Presupuesto por actividad	Insumos				Inversión/trimestre (RD\$)				Fuente de financiamiento	Est. programática					
		Identificación	Cantidad	Costo unitario (RD\$)	Monto (RD\$)	Ene-Mar	Abr-Jun	Jul-Sep	Oct-Dic		Prog.	Act.	Objeto	Cuenta	Subcta.	Auxiliar
8.1 Adecuación de área física del centro de datos.	4,000,000.00	Adecuación física	1	4,000,000.00	4,000,000			4,000,000		Fondo General	1	4	6	1		
8.2 Adquisición de switches de fibra (Ethernet y Storage).	1,000,000.00	Switches	2	500,000.00	1,000,000			1,000,000		Fondo General	1	4	6	1	4	
8.3 Adquisición de Storage.	1,760,000.00	Storage	1	1,760,000.00	1,760,000			1,760,000		Fondo General	1	4	6	1	4	
8.4 Adquisición de servidores.	3,300,000.00	Servidores	3	1,100,000.00	3,300,000			3,300,000		Fondo General	1	4	6	1	4	

Producto y sus atributos

Producto	Descripción del producto	Unidad de medida	Medio de verificación	Línea base	Meta total	Meta por trimestre				Presupuesto	Riesgo(s)
						Ene-Mar	Abr-Jun	Jul-Sep	Oct-Dic		
9. Oficinas de la DGTIC adecuadas y dotadas de herramientas.	Dotar las oficinas de la DGTIC, de las herramientas necesarias para la realización de sus labores y adecuación de su espacio de trabajo.	Oficina	Informe de adecuación		3				3	52,200,850.00	* Atraso en el proceso de compras. * Atraso en el proceso de implementación.

Producto 9: Oficinas de la DGTIC adecuadas y dotadas de herramientas.

Política educativa No. 9

Actividades y sus atributos

Actividades	Presupuesto por actividad	Insumos				Inversión/trimestre (RD\$)				Fuente de financiamiento	Est. programática					
		Identificación	Cantidad	Costo unitario (RD\$)	Monto (RD\$)	Ene-Mar	Abr-Jun	Jul-Sep	Oct-Dic		Prog.	Act.	Objeto	Cuenta	Subcta.	Auxiliar
9.1 Adecuación estaciones de trabajo.	2,000,000.00	Adecuación física	1	2,000,000.00	2,000,000					Fondo General	1	4	3			
9.2 Adquisición materiales y piezas de reemplazo.	165,500.00	Kit herramientas para desarmar laptop	5	2,300.00	11,500	11,500					Fondo General	1	4	6	5	5
		Kit herramientas para desarmar desktop	5	2,500.00	12,500	12,500					Fondo General	1	4	6	5	5
		Memoria USB 64GB para uso técnico	30	1,500.00	45,000	45,000					Fondo General	1	4	6	1	3
		Disco duro externo de 2tb para backup.	10	6,500.00	65,000	65,000					Fondo General	1	4	6	1	3
		Kit de herramientas de red	5	4,500.00	22,500	22,500					Fondo General	1	4	6	5	5
		Aspiradora pequeña para limpieza de los equipos	2	4,500.00	9,000	9,000					Fondo General	1	4	6	1	4
9.3 Adquisición materiales para área capacitaciones.	35,350.00	Grabador externo de DVD P/Mac	3	3,450.00	10,350	10,350					Fondo General	1	4	6	2	1
		Cámara fotográfica	2	4,600.00	9,200	9,200					Fondo General	1	4	6	2	3
		Rotafolio	2	7,900.00	15,800	15,800					Fondo General	1	4	3	9	2
9.4 Adquisición switches para actualización de la infraestructura tecnológica.	50,000,000.00	Switch	50	1,000,000.00	50,000,000	50,000,000					Fondo General	1	4	6	5	5

Producto y sus atributos

Producto	Descripción del producto	Unidad de medida	Medio de verificación	Línea base	Meta total	Meta por trimestre				Presupuesto	Riesgo(s)
						Ene-Mar	Abr-Jun	Jul-Sep	Oct-Dic		
10. Personal técnico de la DGTIC uniformado.	Dotar de uniformes al personal técnico de la DGTIC, para identificarlos y mejorar su presentación.	Persona	Informe de entrega		77		77			192,500.00	* Atraso en el proceso de compras.

Actividades y sus atributos

Actividades	Presupuesto por actividad	Insumos				Inversión/trimestre (RD\$)				Fuente de financiamiento	Est. programática					
		Identificación	Cantidad	Costo unitario (RD\$)	Monto (RD\$)	Ene-Mar	Abr-Jun	Jul-Sep	Oct-Dic		Prog.	Act.	Objeto	Cuenta	Subcta.	Auxiliar
10.1 Dotación de uniformes del personal técnico de la DGTIC.	192,500.00	Uniforme	77	2,500.00	192,500	192,500					Fondo General	1	4	3	2	3

Producto y sus atributos

Producto	Descripción del producto	Unidad de medida	Medio de verificación	Línea base	Meta total	Meta por trimestre				Presupuesto	Riesgo(s)
						Ene-Mar	Abr-Jun	Jul-Sep	Oct-Dic		
11. Plataforma de control de acceso implementada.	Implementar plataforma de control de acceso áreas DGTIC, para asegurar la información institucional.	Plataforma	Plataforma		1			1		1,500,000.00	* Atraso en el proceso de compras.

Actividades y sus atributos

Actividades	Presupuesto por actividad	Insumos				Inversión/trimestre (RD\$)				Fuente de financiamiento	Est. programática					
		Identificación	Cantidad	Costo unitario (RD\$)	Monto (RD\$)	Ene-Mar	Abr-Jun	Jul-Sep	Oct-Dic		Prog.	Act.	Objeto	Cuenta	Subcta.	Auxiliar
11.1 Implementación Plataforma de Control de Acceso a las áreas que ameritan control de seguridad física y de la información.	1,500,000.00	Plataforma	1	1,500,000.00	1,500,000	1,500,000					Fondo General	1	4	6	8	3

Producto y sus atributos

Producto	Descripción del producto	Unidad de medida	Medio de verificación	Línea base	Meta total	Meta por trimestre				Presupuesto	Riesgo(s)
						Ene-Mar	Abr-Jun	Jul-Sep	Oct-Dic		
12. Plataforma para evaluación de los concursos de oposición a nivel nacional implementada.	Implementar una nueva herramienta para la realización de los concursos de oposición a nivel nacional, a fin de eficientizar el proceso.	Plataforma	Informe de implementación		1		1			16,560,000.00	* Atraso en el proceso de compras.

Actividades y sus atributos

Actividades	Presupuesto por actividad	Insumos				Inversión/trimestre (RD\$)				Fuente de financiamiento	Est. programática					
		Identificación	Cantidad	Costo unitario (RD\$)	Monto (RD\$)	Ene-Mar	Abr-Jun	Jul-Sep	Oct-Dic		Prog.	Act.	Objeto	Cuenta	Subcta.	Auxiliar
12.1 Adquisición e implementación de plataforma.	16,560,000.00	Plataforma	1	16,560,000.00	16,560,000	16,560,000					Fondo General	1	4	6	8	3

Producto y sus atributos

Producto	Descripción del producto	Unidad de medida	Medio de verificación	Línea base	Meta total	Meta por trimestre				Presupuesto	Riesgo(s)
						Ene-Mar	Abr-Jun	Jul-Sep	Oct-Dic		
13. Centros modelo de educación inicial dotados de equipos tecnológicos.	Dotar a los centros educativos del nivel inicial de equipos tecnológicos, para su buen funcionamiento y mejorar el aprendizaje de los estudiantes.	Centro educativo	Informe de ejecución		19	19				7,505,805.00	* Tardanza en el proceso de entrega de fondos.

Producto 13: Centros modelo de educación inicial dotado de equipos tecnológicos.

Política educativa No. 9

Actividades y sus atributos

Actividades	Presupuesto por actividad	Insumos				Inversión/trimestre (RD\$)				Fuente de financiamiento	Est. programática					
		Identificación	Cantidad	Costo unitario (RD\$)	Monto (RD\$)	Ene-Mar	Abr-Jun	Jul-Sep	Oct-Dic		Prog.	Act.	Objeto	Cuenta	Subcta.	Auxiliar
13.1 Dotación de equipos educación en los centros modelos de educación Inicial.	7,505,805.00	Computadoras de escritorio	71	49,075.00	3,484,325		3,484,325			Fondo General	12	2	6	1	3	
		UPS	71	1,950.00	138,450		138,450			Fondo General	12	2	6	1	3	
		Impresoras	19	9,880.00	187,720		187,720			Fondo General	12	2	6	1	3	
		Televisores Plasma LCD	19	50,000.00	950,000		950,000			Fondo General	12	2	6	1	3	
		Bocinas	38	1,500.00	57,000		57,000			Fondo General	12	2	6	1	3	
		Laptops	19	61,490.00	1,168,310		1,168,310			Fondo General	12	2	6	1	3	
		Proyectores	19	80,000.00	1,520,000		1,520,000			Fondo General	12	2	6	1	3	

Unidad rectora: Despacho del Ministro

Unidad ejecutora: Viceministerio de Desconcentración /Dirección de Desconcentración

Política educativa 8: Estimular la participación de la familia, la comunidad e instituciones no gubernamentales en la implementación de las políticas, los programas y los proyectos educativos.

Producto y sus atributos

Producto	Descripción del producto	Unidad de medida	Medio de verificación	Línea base	Meta total	Meta por trimestre				Presupuesto	Riesgo(s)
						Ene-Mar	Abr-Jun	Jul-Sep	Oct-Dic		
1. Juntas de centros educativos constituidas.	Constituir las juntas de centros educativos para contribuir con el mejoramiento de la gestión de estos y por ende con la calidad de la educación.	Junta de centro	Actas	4,983	1,600	200	517	517	366	3,912,876.00	* La no agilización de los recursos para el cumplimiento de las metas programadas.

Actividades y sus atributos

Actividades	Presupuesto por actividad	Insumos				Inversión/trimestre (RD\$)				Fuente de financiamiento	Est. programática					
		Identificación	Cantidad	Costo unitario (RD\$)	Monto (RD\$)	Ene-Mar	Abr-Jun	Jul-Sep	Oct-Dic		Prog.	Act.	Objeto	Cuenta	Subcta.	Auxiliar
1.1 Organización encuentro de motivación y orientación en el centro educativo para constitución de la Junta de Centro en las 18 regionales con coordinadores regionales de Descentralización.	1,898,400.00	Viáticos personal de la dirección.	40	1,500.00	60,000	30,000	30,000			Fondo General	1	1	2	3	1	
		Combustible (galones de gasoil)	2,500	231.00	577,500	288,750	288,750			Fondo General	1	1	3	7	1	2
		Alimentación	18	70,050.00	1,260,900		630,450	630,450			Fondo General	1	1	3	1	1
1.2 Asambleas sectoriales para conformación de juntas descentralizadas con coordinadores regionales de Descentralización y personal de la Dirección.	1,864,476.00	Viáticos	150	5,655.00	848,250	212,063	212,063	212,063	212,063	Fondo General	1	1	2	3	1	
		Combustible (galones de gasoil)	936	231.00	216,216	54,054	54,054	54,054	54,054	Fondo General	1	1	3	7	1	2
		Alimentación	18	44,445.00	800,010	200,003	200,003	200,003	200,003	Fondo General	1	1	3	1	1	1
1.3 Tramitación de apertura de cuentas corrientes a las juntas descentralizadas en Tesorería Nacional y el Banco de Reservas para la transferencia de fondos (envíos y transportes).	150,000.00	Pasajes	50	2,000.00	100,000	25,000	25,000	25,000	25,000	Fondo General	1	1	2	4	1	
		Combustible (galones de gasoil)	50	1,000.00	50,000	12,500	12,500	12,500	12,500	Fondo General	1	1	3	7	1	2

Producto y sus atributos

Producto	Descripción del producto	Unidad de medida	Medio de verificación	Línea base	Meta total	Meta por trimestre				Presupuesto	Riesgo(s)
						Ene-Mar	Abr-Jun	Jul-Sep	Oct-Dic		
2. Juntas descentralizadas reestructuradas.	Reestructurar las juntas descentralizadas, para sustituir a los miembros que han perimido en sus funciones.	Junta descentralizada	Actas	848	1,600	200	467	467	466	2,313,450.00	* Que venza el tiempo de reestructuración. * Que los miembros de las juntas no tengan el conocimiento de sus funciones en estas.

Actividades y sus atributos

Actividades	Presupuesto por actividad	Insumos				Inversión/trimestre (RD\$)				Fuente de financiamiento	Est. programática					
		Identificación	Cantidad	Costo unitario (RD\$)	Monto (RD\$)	Ene-Mar	Abr-Jun	Jul-Sep	Oct-Dic		Prog.	Act.	Objeto	Cuenta	Subcta.	Auxiliar
2.1 Diagnóstico sobre el status de las juntas descentralizadas por Regional.	1,313,400.00	Viáticos para personal de la dirección y coordinadores	40	5,655.00	226,200	56,550	56,550	56,550	56,550	Fondo General	1	1	2	3	1	
		Combustible (galones de gasoil)	1,200	231.00	277,200	69,300	69,300	69,300	69,300	Fondo General	1	1	3	7	1	2
		Alimentación	18	45,000.00	810,000	405,000	405,000			Fondo General	1	1	3	1	1	1
2.2 Jornada de reestructuración juntas descentralizadas.	1,000,050.00	Viáticos para personal de la dirección y coordinadores	40	5,655.00	226,200	56,550	56,550	56,550	56,550	Fondo General	1	1	2	3	1	
		Combustible (galones de gasoil)	350	231.00	80,850	20,213	20,213	20,213	20,213	Fondo General	1	1	3	7	1	2
		Alimentación	18	38,500.00	693,000	346,500	346,500			Fondo General	1	1	3	1	1	1

Producto y sus atributos

Producto	Descripción del producto	Unidad de medida	Medio de verificación	Línea base	Meta total	Meta por trimestre				Presupuesto	Riesgo(s)
						Ene-Mar	Abr-Jun	Jul-Sep	Oct-Dic		
3. Juntas descentralizadas con niveles de logros y avances difundidos.	Contribuir al mejoramiento de las juntas descentralizadas, a fin de integrar a los representantes de los diferentes sectores de la sociedad a nivel nacional que las conforman, a través de la participación en diferentes actividades, donde se promueven los avances y logros del proceso de descentralización educativa.	Junta de centro	Informe de ejecución	17	61	8	17	18	18	12,467,375.00	* No democratización en la sociedad.

Actividades y sus atributos

Actividades	Presupuesto por actividad	Insumos				Inversión/trimestre (RD\$)				Fuente de financiamiento	Est. programática					
		Identificación	Cantidad	Costo unitario (RD\$)	Monto (RD\$)	Ene-Mar	Abr-Jun	Jul-Sep	Oct-Dic		Prog.	Act.	Objeto	Cuenta	Subcta.	Auxiliar
3.1 Realización del cierre de año con juntas descentralizadas para evaluar el año 2014, un encuentro con las 18 regionales.	1,173,800.00	Alquiler de salón	1	6,000.00	6,000				6,000	Fondo General	1	1	2	5	1	
		Alimentación	400	550.00	220,000				220,000	Fondo General	1	1	3	1	1	1
		Alquiler de sonido	1	5,000.00	5,000				5,000	Fondo General	1	1	2	5	3	3
		Contratación artística	2	100,000.00	200,000				200,000	Fondo General	1	1	2	8	6	4
		Contratación maestro de ceremonia	1	30,000.00	30,000				30,000	Fondo General	1	1	2	8	7	
		Alquiler de muebles	1	22,800.00	22,800				22,800	Fondo General	1	1	2	5	3	4
		Entregas de suvenir	400	600.00	240,000				240,000	Fondo General	1	1	3	6	3	3
Viáticos (coordinadores y técnicos distritales y regionales)	300	1,500.00	450,000				450,000	Fondo General	1	1	2	3	1			

Producto 3: Juntas descentralizadas con niveles de logros y avances difundidos.

Política educativa No. 8

Actividades y sus atributos

Actividades	Presupuesto por actividad	Insumos				Inversión/trimestre (RD\$)				Fuente de financiamiento	Est. programática					
		Identificación	Cantidad	Costo unitario (RD\$)	Monto (RD\$)	Ene-Mar	Abr-Jun	Jul-Sep	Oct-Dic		Prog.	Act.	Objeto	Cuenta	Subcta.	Auxiliar
3.2 Celebrar el Día Nacional de la Descentralización Educativa a nivel local, regional y distrital. premiación a las juntas descentralizadas, reconocimientos a coordinadores y técnicos.	2,084,625.00	Impresión de certificados	104	200.00	20,800		20,800			Fondo General	1	1	2	2	2	
		Placas de reconocimiento	40	3,800.00	152,000		152,000			Fondo General	1	1	3	6	3	3
		Alquiler de salón	1	30,000.00	30,000		30,000			Fondo General	1	1	2	5	1	
		Alimentación	400	1,060.00	424,000		424,000			Fondo General	1	1	3	1	1	1
		Pasajes	350	1,500.00	525,000		525,000			Fondo General	1	1	2	4	1	
		Alquiler de sonido	1	10,000.00	10,000		10,000			Fondo General	1	1	2	5	3	3
		Banner y Tron	1	26,000.00	26,000		26,000			Fondo General	1	1	2	2	2	
		Alquiler de muebles	1	89,625.00	89,625		89,625			Fondo General	1	1	2	5	3	4
		Reproducción de materiales	3,000	2.00	6,000		6,000			Fondo General	1	1	2	2	2	
		Carpetas	500	150.00	75,000		75,000			Fondo General	1	1	3	3	3	
		Arreglo floral	3	10,000.00	30,000		30,000			Fondo General	1	1	3	1	3	
		Suvenir y botones	1,000	500.00	500,000		500,000			Fondo General	1	1	3	6	3	3
		Tabletas para premiaciones	10	15,000.00	150,000		150,000			Fondo General	1	1	6	1	3	
Combustible (galones de gasoil)	200	231.00	46,200		46,200			Fondo General	1	1	3	7	1	2		
3.3 Promover los logros y alcance de la descentralización educativa en marco de la Feria Internacional del Libro, 15 días.	2,611,500.00	Impresión de brochures y afiches	4,400	150.00	660,000	660,000				Fondo General	1	1	2	2	2	
		Contratación de servicios de conferencistas	3	20,000.00	60,000	60,000				Fondo General	1	1	2	8	7	6
		Recursos para almuerzo por 15 días	30	12,000.00	360,000	360,000				Fondo General	1	1	3	1	1	
		Viáticos personal de apoyo	40	6,000.00	240,000	240,000				Fondo General	1	1	2	3	1	
		Coordinador de feria	1	30,000.00	30,000	30,000				Fondo General	1	1	2	8	7	
		Exhibidor de Descentralización	1	20,000.00	20,000	20,000				Fondo General	1	1	3	3	3	
		Impresión de revistas Boletín (Paradigma)	1,350	200.00	270,000	270,000				Fondo General	1	1	2	2	2	
		Banner	1	8,000.00	8,000	8,000				Fondo General	1	1	2	2	2	
		Arañas para banner	2	8,000.00	16,000	16,000				Fondo General	1	1	3	3	3	
		Calendarios	5,000	100.00	500,000	500,000				Fondo General	1	1	3	3	3	
		Compra de T-Shirts y gorras	550	450.00	247,500	247,500				Fondo General	1	1	3	2	3	
Contratación para realización de material audiovisual " Descentralización educativa hoy"	1	200,000.00	200,000	200,000				Fondo General	1	1	2	2	1			

Producto 3: Juntas descentralizadas con niveles de logros y avances difundidos.

Política educativa No. 8

Actividades y sus atributos

Actividades	Presupuesto por actividad	Insumos				Inversión/trimestre (RD\$)				Fuente de financiamiento	Est. programática					
		Identificación	Cantidad	Costo unitario (RD\$)	Monto (RD\$)	Ene-Mar	Abr-Jun	Jul-Sep	Oct-Dic		Prog.	Act.	Objeto	Cuenta	Subcta.	Auxiliar
3.4 Encuentro Nacional con técnicos regionales y distritales de Descentralización para darle seguimiento a los trabajos de descentralización a nivel local.	768,200.00	Alquiler de muebles	1	2,700.00	2,700	2,700				Fondo General	1	1	2	5	3	4
		Viáticos	200	2,500.00	500,000	500,000				Fondo General	1	1	2	3	1	
		Banner	1	5,500.00	5,500	5,500				Fondo General	1	1	2	2	2	
		Material de impresión	250	200.00	50,000	50,000				Fondo General	1	1	2	2	2	
		Gafetes	200	200.00	40,000	40,000				Fondo General	1	1	2	2	2	
		Carpetas	200	300.00	60,000	60,000				Fondo General	1	1	3	3	3	
		Alimentación	200	550.00	110,000	110,000				Fondo General	1	1	3	1	1	1
3.5 Especialidad en Descentralización Educativa e Inversión (esta actividad se realizará durante 6 meses).	5,829,250.00	Contratación de maestros especialistas en descentralización	6	50,000.00	300,000		150,000	150,000		Fondo General	1	1	2	8	7	6
		Coordinación de actividad	1	300,000.00	300,000		150,000	150,000		Fondo General	1	1	2	8	7	
		Alimentos y refrigerios	150	29,000.00	4,350,000		2,175,000	2,175,000		Fondo General	1	1	3	1	1	1
		Entrega de certificados y reconocimientos	150	40.00	6,000		6,000			Fondo General	1	1	3	3	3	
		Bultos serigrafiados	200	700.00	140,000		140,000			Fondo General	1	1	3	5	2	
		Carpetas con impresión a todo color y solapa	150	300.00	45,000		45,000			Fondo General	1	1	3	3	3	
		Gafetes full color	135	50.00	6,750		3,375	3,375		Fondo General	1	1	2	2	2	
		Banner	2	3,000.00	6,000		3,000	3,000		Fondo General	1	1	2	2	2	
		Alquiler salón	1	50,000.00	50,000			50,000		Fondo General	1	1	2	5	1	
		Alquiler de muebles	1	100,000.00	100,000		50,000	50,000		Fondo General	1	1	2	5	3	4
		Viáticos a los coordinadores regionales, técnicos distritales y personal de la Dirección General	90	1,000.00	90,000		45,000	45,000		Fondo General	1	1	2	3	1	
		Impresión de materiales de Descentralización	400	800.00	320,000		160,000	160,000		Fondo General	1	1	2	2	2	
Combustible (gasoil)	500	231.00	115,500		57,750	57,750		Fondo General	1	1	3	7	1	2		

Producto y sus atributos

Producto	Descripción del producto	Unidad de medida	Medio de verificación	Línea base	Meta total	Meta por trimestre				Presupuesto	Riesgo(s)
						Ene-Mar	Abr-Jun	Jul-Sep	Oct-Dic		
4. Juntas descentralizadas capacitadas.	Capacitar los miembros de las juntas descentralizadas para que asuman su rol con eficiencia y eficacia.	Junta descentralizada	Informe de capacitación	2,223	1,600	200	517	517	366	6,967,196.06	* Que las juntas descentralizadas con nuevos miembros y de reciente reestructuración desconozcan los criterios para conformación, legalización y apertura de cuenta para trasferencias de fondos a las juntas.

Actividades y sus atributos

Actividades	Presupuesto por actividad	Insumos				Inversión/trimestre (RD\$)				Fuente de financiamiento	Est. programática					
		Identificación	Cantidad	Costo unitario (RD\$)	Monto (RD\$)	Ene-Mar	Abr-Jun	Jul-Sep	Oct-Dic		Prog.	Act.	Objeto	Cuenta	Subcta.	Auxiliar
4.1 Lanzamiento de la Ordenanza que sustituirá la Ordenanza 02-2008 e instrumentos técnicos.	796,987.50	Alimentación	125	2,917.00	364,625	364,625				Fondo General	1	1	3	1	1	1
		Alquiler de salón	1	6,000.00	6,000	6,000				Fondo General	1	1	2	5	1	
		Alquiler de sonido	1	6,000.00	6,000	6,000				Fondo General	1	1	2	5	3	3
		Alquiler de muebles	1	8,900.00	8,900	8,900				Fondo General	1	1	2	5	3	4
		Banner y tron	1	36,462.50	36,463	36,463				Fondo General	1	1	3	3	3	
		Viático	150	2,500.00	375,000	375,000				Fondo General	1	1	2	3	1	
4.2 Capacitación a los directores regionales y distritales, técnicos regionales y personal del Viceministerio y Dirección General de Descentralización sobre la nueva Ordenanza que sustituirá la 02-2008 y el Instructivo de manejo y rendición de cuentas de las transferencias, resolución 0668-2011, en las 18 regionales, por 6 meses.	886,462.56	Alquiler de salón	1	10,000.00	10,000	10,000				Fondo General	1	1	2	5	1	
		Alimentación	215	1,200.00	258,000	258,000				Fondo General	1	1	3	1	1	
		Alquiler de sonido	1	6,000.00	6,000	6,000				Fondo General	1	1	2	5	3	
		Alquiler de muebles	1	15,300.00	15,300	15,300				Fondo General	1	1	2	5	3	
		Pasajes coordinadores	18	16,666.67	300,000	150,000	150,000			Fondo General	1	1	2	4	1	
		Banner y tron	1	36,462.50	36,463	36,463				Fondo General	1	1	3	3	3	
		Viático a los coordinadores regionales, y técnicos distritales de Descentralización	143	1,500.00	214,500	107,250	107,250			Fondo General	1	1	2	3	1	
Combustible (galones de gasoil)	200	231.00	46,200	23,100	23,100			Fondo General	1	1	3	7	1			
4.3 Capacitación y empoderamiento a los miembros de las juntas descentralizadas sobre estrategias de participación social, (en las 18 regionales). Con el apoyo de coordinadores regionales de Descentralización y técnicos de Descentralización.	1,354,600.00	Alimentación y refrigerios	500	1,000.00	500,000			500,000	Fondo General	1	1	3	1	1		
		Combustible	1,600	231.00	369,600		184,800	184,800	Fondo General	1	1	3	7	1		
		Viáticos	125	1,000.00	125,000			125,000	Fondo General	1	1	2	3	1		
		Viáticos personal de la Dirección que visitará las regionales	300	1,200.00	360,000		120,000	120,000	120,000	Fondo General	1	1	2	3	1	

Actividades y sus atributos

Actividades	Presupuesto por actividad	Insumos				Inversión/trimestre (RD\$)				Fuente de financiamiento	Est. programática					
		Identificación	Cantidad	Costo unitario (RD\$)	Monto (RD\$)	Ene-Mar	Abr-Jun	Jul-Sep	Oct-Dic		Prog.	Act.	Objeto	Cuenta	Subcta.	Auxiliar
4.4 Capacitación a los coordinadores y técnicos sobre la Ordenanza y la conformación de los comités de desarrollo educativo en las juntas regionales, distritales y de centros educativos con los coordinadores regionales de Descentralización en las 18 regionales.	619,740.00	Alimentación y refrigerios	300	1,200.00	360,000		360,000			Fondo General	1	1	3	1	1	1
		Viático a los coordinadores regionales y técnicos	167	1,500.00	250,500		250,500			Fondo General	1	1	2	3	1	
		Combustible gasoil (galones)	40	231.00	9,240		9,240			Fondo General	1	1	3	7	1	2
4.5 Acompañamiento a las capacitaciones. Encuentros para presentar experiencias innovadoras y exitosas con las juntas descentralizadas en las 18 regionales del país.	1,170,700.00	Alquiler de muebles	1	25,400.00	25,400			25,400		Fondo General	1	1	2	5	3	4
		Alquiler de salón	1	50,000.00	50,000			50,000		Fondo General	1	1	2	5	1	
		Alimentación	200	1,200.00	240,000			240,000		Fondo General	1	1	3	1	1	1
		Alquiler de sonido	1	6,000.00	6,000			6,000		Fondo General	1	1	2	5	3	3
		Viático a los coordinadores regionales y técnicos de Descentralización	150	5,200.00	780,000			780,000		Fondo General	1	1	2	3	1	
		Combustible	300	231.00	69,300			69,300		Fondo General	1	1	3	7	1	2
4.6 Encuentros de motivación y seguimiento a las juntas descentralizadas con el Ministro de Educación, en las 18 regionales del país.	1,002,903.00	Alimentación	505	1,200.00	606,000			606,000		Fondo General	1	1	3	1	1	1
		Combustible	513	231.00	118,503			118,503		Fondo General	1	1	3	7	1	2
		Alquiler de sonido	5	6,000.00	30,000			30,000		Fondo General	1	1	2	5	3	3
		Alquiler de muebles	1	23,400.00	23,400			23,400		Fondo General	1	1	2	5	3	4
		Viáticos	150	1,500.00	225,000			225,000		Fondo General	1	1	2	3	1	
4.7 Distribución de materiales de divulgación de descentralización educativa.	459,273.00	Combustible	293	231.00	67,683	33,842		33,842		Fondo General	1	1	3	7	1	2
		Impresión revista científica	2,000	180.00	360,000	180,000		180,000		Fondo General	1	1	2	2	2	
		Viáticos	18	1,755.00	31,590	15,795		15,795		Fondo General	1	1	2	3	1	
4.8 Capacitación al personal de la Dirección General de Gestión y Descentralización Educativa sobre espacios de formación continua sobre diversos temas de crecimiento profesional y laboral.	526,530.00	Alimentación y refrigerios	100	2,860.00	286,000		286,000			Fondo General	1	1	3	1	1	1
		Alquiler sonido	1	6,000.00	6,000		6,000			Fondo General	1	1	2	5	3	3
		Alquiler de salón	1	10,000.00	10,000		10,000			Fondo General	1	1	2	5	1	
		Alquiler de muebles	1	17,500.00	17,500		17,500			Fondo General	1	1	2	5	3	4
		Reproducción de material didáctico	400	130.00	52,000		52,000			Fondo General	1	1	2	2	2	
		Carpetas con impresión a todo color y solapa	100	150.00	15,000		15,000			Fondo General	1	1	3	3	3	
		Viáticos	100	1,100.00	110,000		110,000			Fondo General	1	1	2	3	1	
Combustible	130	231.00	30,030		30,030			Fondo General	1	1	3	7	1	2		
4.9 Intercambio de experiencias internacional.	150,000.00	Viáticos fuera del país	2	75,000.00	150,000	75,000		75,000		Fondo General	1	1	2	3	2	

Producto y sus atributos

Producto	Descripción del producto	Unidad de medida	Medio de verificación	Línea base	Meta total	Meta por trimestre				Presupuesto	Riesgo(s)
						Ene-Mar	Abr-Jun	Jul-Sep	Oct-Dic		
5. Juntas descentralizadas monitoreadas.	Monitorear el funcionamiento de las juntas descentralizadas, para garantizar que cumplan con los propósitos de su conformación.	Juntas descentralizadas	Informes	2,151	1,600	200	517	517	366	6,116,609.40	* Funcionamiento incorrecto de las juntas. * Poco conocimiento del manejo de fondos por parte de los miembros de las juntas.

Actividades y sus atributos

Actividades	Presupuesto por actividad	Insumos				Inversión/trimestre (RD\$)				Fuente de financiamiento	Est. programática					
		Identificación	Cantidad	Costo unitario (RD\$)	Monto (RD\$)	Ene-Mar	Abr-Jun	Jul-Sep	Oct-Dic		Prog.	Act.	Objeto	Cuenta	Subcta.	Auxiliar
5.1 Monitorear a las juntas descentralizadas, todo el año con los coordinadores regionales y técnicos de Descentralización.	4,350,900.00	Viáticos técnicos de la Dirección General, coordinadores regionales y técnicos distritales	125	20,895.00	2,611,875	652,969	652,969	652,969	652,969	Fondo General	1	1	2	3	1	
		Viáticos a equipo de gestión	10	72,000.00	720,000	180,000	180,000	180,000	180,000	Fondo General	1	1	2	3	1	
		Alimentación	30	28,000.00	840,000	210,000	210,000	210,000	210,000	Fondo General	1	1	3	1	1	1
		Combustible (galones de gasoil)	775	231.00	179,025	44,756	44,756	44,756	44,756	Fondo General	1	1	3	7	1	2
5.2 Realización de visitas para ejecutar el Plan de Seguimiento.	316,785.00	Viáticos técnicos de la Dirección General, coordinadores regionales y técnicos distritales	50	6,104.70	305,235	76,309	76,309	76,309	76,309	Fondo General	1	1	2	3	1	
		Combustible (galones de gasoil)	50	231.00	11,550	2,888	2,888	2,888	2,888	Fondo General	1	1	3	7	1	2
5.3 Ejecución de las reuniones técnicas con los coordinadores regionales, técnicos regionales y distritales de Descentralización y elaboración del informe con los resultados de la evaluación y seguimiento.	862,234.40	Alimentación	360	1,200.00	432,000	108,000	108,000	108,000	108,000	Fondo General	1	1	3	1	1	1
		Carpetas con impresión a todo color y solapa	349	150.00	52,350	13,200	13,050	13,050	13,050	Fondo General	1	1	3	3	3	
		Alquiler de muebles	1	16,760.00	16,760	4,190	4,190	4,190	4,190	Fondo General	1	1	2	5	3	4
		Viáticos (técnicos regionales y coordinadores)	156	935.90	146,000	36,500	36,500	36,500	36,500	Fondo General	1	1	2	3	1	
		Alquiler sonido	4	6,000.00	24,000	6,000	6,000	6,000	6,000	Fondo General	1	1	2	5	3	3
		Alquiler de salón	4	10,000.00	40,000	10,000	10,000	10,000	10,000	Fondo General	1	1	2	5	1	
		Reproducción de material didáctico	800	130.00	104,000	26,000	26,000	26,000	26,000	Fondo General	1	1	2	2	2	
Combustible	204	231.00	47,124	11,781	11,781	11,781	11,781	Fondo General	1	1	3	7	1	2		

Actividades y sus atributos

Actividades	Presupuesto por actividad	Insumos				Inversión/trimestre (RD\$)				Fuente de financiamiento	Est. programática					
		Identificación	Cantidad	Costo unitario (RD\$)	Monto (RD\$)	Ene-Mar	Abr-Jun	Jul-Sep	Oct-Dic		Prog.	Act.	Objeto	Cuenta	Subcta.	Auxiliar
5.4 Conformación de los Comités de Desarrollo de la Calidad de las juntas Descentralizadas.	586,690.00	Alimentación	200	1,200.00	240,000	60,000	60,000	60,000	60,000	Fondo General	1	1	3	1	1	1
		Carpetas con impresión a todo color y solapa	200	150.00	30,000	7,500	7,500	7,500	7,500	Fondo General	1	1	3	3	3	
		Alquiler de muebles	1	16,760.00	16,760	4,190	4,190	4,190	4,190	Fondo General	1	1	2	5	3	4
		Viáticos (técnicos regionales y coordinadores)	200	935.90	187,180	46,795	46,795	46,795	46,795	Fondo General	1	1	2	3	1	
		Alquiler sonido	1	6,000.00	6,000	1,500	1,500	1,500	1,500	Fondo General	1	1	2	5	3	3
		Alquiler de salón	1	10,000.00	10,000	2,500	2,500	2,500	2,500	Fondo General	1	1	2	5	1	
		Reproducción de material didáctico	300	130.00	39,000	9,750	9,750	9,750	9,750	Fondo General	1	1	2	2	2	
Combustible	250	231.00	57,750	14,438	14,438	14,438	14,438	Fondo General	1	1	3	7	1	2		

Producto y sus atributos

Producto	Descripción del producto	Unidad de medida	Medio de verificación	Línea base	Meta total	Meta por trimestre				Presupuesto	Riesgo(s)
						Ene-Mar	Abr-Jun	Jul-Sep	Oct-Dic		
6. Proceso de descentralización, difundido.	Promover el proceso de descentralización a través de programa de radio "Descentralización Educativa Hoy", para concientizar e informar a la ciudadanía.	Transmisión	Programa de radio	96	50	13	13	13	13	1,503,199.00	* Desconocimiento de la comunidad educativa del proceso de descentralización.

Actividades y sus atributos

Actividades	Presupuesto por actividad	Insumos				Inversión/trimestre (RD\$)				Fuente de financiamiento	Est. programática						
		Identificación	Cantidad	Costo unitario (RD\$)	Monto (RD\$)	Ene-Mar	Abr-Jun	Jul-Sep	Oct-Dic		Prog.	Act.	Objeto	Cuenta	Subcta.	Auxiliar	
6.1 Lanzamiento del programa interactivo "Descentralización Educativa Hoy".	462,000.00	Alquiler de muebles	1	15,300.00	15,300	15,300					Fondo General	1	1	2	5	3	4
		Viáticos para coordinadores regionales, técnicos regionales y distritales	150	1,600.00	240,000	240,000					Fondo General	1	1	2	3	1	
		Alquiler salón	1	10,000.00	10,000	10,000					Fondo General	1	1	2	5	1	
		Alquiler de sonido	1	5,000.00	5,000	5,000					Fondo General	1	1	2	5	3	3
		Alimentación	150	250.00	37,500	37,500					Fondo General	1	1	3	1	1	1
		Combustible	400	231.00	92,400	92,400					Fondo General	1	1	3	7	1	2
		Contratación de grupos musicales	1	60,000.00	60,000	60,000					Fondo General	1	1	2	8	6	4
Banner	1	1,800.00	1,800	1,800					Fondo General	1	1	2	2	2			

Actividades y sus atributos

Actividades	Presupuesto por actividad	Insumos				Inversión/trimestre (RD\$)				Fuente de financiamiento	Est. programática					
		Identificación	Cantidad	Costo unitario (RD\$)	Monto (RD\$)	Ene-Mar	Abr-Jun	Jul-Sep	Oct-Dic		Prog.	Act.	Objeto	Cuenta	Subcta.	Auxiliar
6.2 Difundir la política de gestión y descentralización a través del programa de radio "Descentralización Educativa Hoy" a nivel local y provincial. En las 18 regionales (invitando a los diferentes direcciones del MINERD).	128,799.00	Viáticos	47	2,750.00	128,799	32,200	32,200	32,200	32,200	Fondo General	1	1	2	3	1	
6.3 Difundir la política de gestión en la descentralización a través de la Televisión Educativa, spot publicitario y participación en programas televisivos.	365,400.00	Contratación servicio de actores en comercial descentralización	9	30,000.00	270,000		270,000			Fondo General	1	1	2	8	7	4
		Viáticos personal que coordina el programa	2	12,000.00	24,000	6,000	6,000	6,000	6,000	Fondo General	1	1	2	3	1	
		Alimentación	42	1,700.00	71,400	17,850	17,850	17,850	17,850	Fondo General	1	1	3	1	1	1
6.4 Presentación del libro Descentralización Educativa Hoy.	547,000.00	Alquiler de salón	1	10,000.00	10,000			10,000		Fondo General	1	1	2	5	1	
		Refrigerio	180	400.00	72,000			72,000		Fondo General	1	1	3	1	1	1
		Impresión ejemplares	200	300.00	60,000			60,000		Fondo General	1	1	2	2	2	
		Pasaje	180	1,000.00	180,000			180,000		Fondo General	1	1	2	4	1	
		Expertos en la elaboración de libros	3	75,000.00	225,000			225,000		Fondo General	1	1	2	8	7	6

Unidad rectora: Despacho del Ministro

Unidad ejecutora: Dirección de Certificación Docente

Política educativa 6: Priorizar la formación de recursos humanos de altas calificaciones para el sector educativo y promover la permanencia y crecimiento profesional del personal contratado.

Producto y sus atributos

Producto	Descripción del producto	Unidad de medida	Medio de verificación	Línea base	Meta total	Meta por trimestre				Presupuesto	Riesgo(s)
						Ene-Mar	Abr-Jun	Jul-Sep	Oct-Dic		
1. Estudio de Percepción, Expectativas, Aspiraciones y Actitud de Compromiso (PEAC) con resultados publicados.	Realizar una investigación cuyo propósito es describir las percepciones, expectativas, aspiraciones y actitudes de compromiso respecto a la carrera docente, así como examinar posibles correlaciones entre dichas variables, para promover e impulsar una mejora del prestigio de la carrera docente en la sociedad dominicana.	Investigación	Informe de investigación publicado		1		1			2,610,000.00	* Burocracia institucional.

Actividades y sus atributos

Actividades	Presupuesto por actividad	Insumos				Inversión/trimestre (RD\$)				Fuente de financiamiento	Est. programática					
		Identificación	Cantidad	Costo unitario (RD\$)	Monto (RD\$)	Ene-Mar	Abr-Jun	Jul-Sep	Oct-Dic		Prog.	Act.	Objeto	Cuenta	Subcta.	Auxiliar
1.1 Seminario de presentación de los primeros resultados de base empírica del Estudio PEAC, y las proyecciones inmediatas de la línea de investigación.	510,000.00	Evento	1	450,000.00	450,000		450,000			Fondo General	11	9	2	8	6	1
		Impresos	50	1,200.00	60,000		60,000			Fondo General	11	9	2	2	2	
1.2 Edición, diagramación y publicación del documento del Estudio PEAC.	2,100,000.00	Diagramación	1	100,000.00	100,000		100,000			Fondo General	11	9	2	2	2	
		Impresión	2,000	1,000.00	2,000,000		2,000,000			Fondo General	11	9	2	2	2	

Producto y sus atributos

Producto	Descripción del producto	Unidad de medida	Medio de verificación	Línea base	Meta total	Meta por trimestre				Presupuesto	Riesgo(s)
						Ene-Mar	Abr-Jun	Jul-Sep	Oct-Dic		
2. Sistema de Carrera Docente de la República Dominicana diseñado, aprobado y puesto en vigencia.	Diseñar un Sistema de la Carrera Docente de los dispositivos, etapas, normas y procedimientos para la eficientizar el proceso de certificación docente.	Sistema	Sistema		1		1			2,618,000.00	* Burocracia institucional.

Producto 2: Sistema de Carrera Docente de la República Dominicana diseñado, aprobado y puesto en vigencia.

Política educativa No. 6

Actividades y sus atributos

Actividades	Presupuesto por actividad	Insumos				Inversión/trimestre (RD\$)				Fuente de financiamiento	Est. programática					
		Identificación	Cantidad	Costo unitario (RD\$)	Monto (RD\$)	Ene-Mar	Abr-Jun	Jul-Sep	Oct-Dic		Prog.	Act.	Objeto	Cuenta	Subcta.	Auxiliar
2.1 Revisión de última versión de la propuesta de Sistema de Carrera Docente por instancias claves del MINERD y de experto internacional.	314,000.00	Evento	1	250,000.00	250,000		250,000			Fondo General	11	9	2	8	6	1
		Impresión	50	1,200.00	60,000		60,000			Fondo General	11	9	2	2	2	
		Transporte	20	200.00	4,000		4,000			Fondo General	11	9	2	4	1	
2.2 Preparación de la versión final de la propuesta y su sometimiento al Ministro de Educación y por su intermedio al Concejo Nacional de Educación.	54,000.00	Impresión	30	1,500.00	45,000		45,000			Fondo General	11	9	2	2	2	
		Empastado	30	300.00	9,000		9,000			Fondo General	11	9	2	2	2	
2.3 Edición y publicación del documento "Sistema de Carrera Docente de la República Dominicana".	2,250,000.00	Diagramación	1	50,000.00	50,000		50,000			Fondo General	11	9	2	2	2	
		Impresión	2,000	1,000.00	2,000,000		2,000,000			Fondo General	11	9	2	2	2	
		Transporte	1,000	200.00	200,000		200,000			Fondo General	11	9	2	4	1	

Producto y sus atributos

Producto	Descripción del producto	Unidad de medida	Medio de verificación	Línea base	Meta total	Meta por trimestre				Presupuesto	Riesgo(s)
						Ene-Mar	Abr-Jun	Jul-Sep	Oct-Dic		
3. Normativas que aplican y regulan la Carrera Docente revisadas y adecuadas.	Reunir y revisar el conjunto de disposiciones normativas del país (leyes, reglamentos, ordenanzas, resoluciones y órdenes departamentales) que incidan en la Carrera Docente, analizarlas y ponderarlas en relación con lo contemplado en los últimos planes estratégicos y el Pacto para la Reforma Educativa, sopesar su pertinencia en comparación con disposiciones similares en otros países, y en base a todo ello elaborar una propuesta de la normativa que regirá la Carrera Docente en la República Dominicana.	Normativa	Normativa		1				1	2,179,000.00	* Burocracia institucional.

Actividades y sus atributos

Actividades	Presupuesto por actividad	Insumos				Inversión/trimestre (RD\$)				Fuente de financiamiento	Est. programática					
		Identificación	Cantidad	Costo unitario (RD\$)	Monto (RD\$)	Ene-Mar	Abr-Jun	Jul-Sep	Oct-Dic		Prog.	Act.	Objeto	Cuenta	Subcta.	Auxiliar
3.1 Licitación - selección y contratación de experto para revisión y elaboración de una Propuesta Integral de Normativa para la Carrera Docente.	100,000.00	Publicidad	1	100,000.00	100,000				100,000	Fondo General	11	9	2	2	1	

Producto 3: Normativas que aplican y regulan la Carrera Docente revisadas y adecuadas.

Política educativa No. 6

Actividades y sus atributos

Actividades	Presupuesto por actividad	Insumos				Inversión/trimestre (RD\$)				Fuente de financiamiento	Est. programática					
		Identificación	Cantidad	Costo unitario (RD\$)	Monto (RD\$)	Ene-Mar	Abr-Jun	Jul-Sep	Oct-Dic		Prog.	Act.	Objeto	Cuenta	Subcta.	Auxiliar
3.2 Acopio y revisión de documentación relevante e identificación de contenidos a ser modificados, la elaboración de nuevos dispositivos a insertar en una propuesta de la normativa que habrá de regir la Carrera Docente (por 5 meses).	675,000.00	Servicios técnicos profesionales	5	135,000.00	675,000				675,000	Fondo General	11	9	2	8	7	
3.3 Taller de presentación y revisión de propuesta preliminar.	1,350,000.00	Eventos	3	450,000.00	1,350,000				1,350,000	Fondo General	11	9	2	8	6	1
3.4 Sometimiento de la propuesta al Ministro de Educación y por su intermedio al Concejo Nacional de Educación.	54,000.00	Impresión	30	1,500.00	45,000				45,000	Fondo General	11	9	2	2	2	
		Empastado	30	300.00	9,000				9,000	Fondo General	11	9	2	2	2	

Producto y sus atributos

Producto	Descripción del producto	Unidad de medida	Medio de verificación	Línea base	Meta total	Meta por trimestre				Presupuesto	Riesgo(s)
						Ene-Mar	Abr-Jun	Jul-Sep	Oct-Dic		
4. Guías para la implementación de los Estándares de Certificación Docente elaboradas.	Elaborar las guías específicas que orientarán la aplicación de los Estándares Profesionales y del Desempeño en cada uno de los tramos procesuales de Certificación Docente, y actores (cargos funcionales), según actores docentes "Compendio 2" y Desempeño Docente en el tramo procesual de Formación Inicial que configuran el desarrollo de la Carrera Docente.	Guía	Guía		1			1		3,694,550.00	* Burocracia institucional.

Actividades y sus atributos

Actividades	Presupuesto por actividad	Insumos				Inversión/trimestre (RD\$)				Fuente de financiamiento	Est. programática					
		Identificación	Cantidad	Costo unitario (RD\$)	Monto (RD\$)	Ene-Mar	Abr-Jun	Jul-Sep	Oct-Dic		Prog.	Act.	Objeto	Cuenta	Subcta.	Auxiliar
4.1 Consultas técnicas para todos los tramos procesuales y actores (cargos funcionales).	329,875.00	Alimentación	100	1,200.00	120,000		120,000			Fondo General	11	9	3	1	1	1
		Viáticos	20	2,500.00	50,000		50,000			Fondo General	11	9	2	3	1	1
		Combustible	100	350.00	35,000		35,000			Fondo General	11	9	3	7	1	1
		Peajes	20	300.00	6,000		6,000			Fondo General	11	9	2	4	4	
		Pasajes	80	1,000.00	80,000		80,000			Fondo General	11	9	2	4	1	
		Sobre manila	150	5.00	750		750			Fondo General	11	9	3	3	3	
		Fólderes	125	5.00	625		625			Fondo General	11	9	3	3	3	
		Impresión/ reproducción	125	300.00	37,500		37,500			Fondo General	11	9	2	2	2	

Producto 4: Guías para la implementación de los Estándares de Certificación Docente elaboradas.

Política educativa No. 6

Actividades y sus atributos

Actividades	Presupuesto por actividad	Insumos				Inversión/trimestre (RD\$)				Fuente de financiamiento	Est. programática					
		Identificación	Cantidad	Costo unitario (RD\$)	Monto (RD\$)	Ene-Mar	Abr-Jun	Jul-Sep	Oct-Dic		Prog.	Act.	Objeto	Cuenta	Subcta.	Auxiliar
4.2 Elaboración de propuesta de las especificaciones para los tramos procesuales y actores (cargos funcionales).	105,500.00	Papel de escritorio (resma)	50	250.00	12,500			12,500		Fondo General	11	9	3	3	1	
		Tinta/tóner	10	1,500.00	15,000			15,000		Fondo General	11	9	3	9	2	
		Sobre manila	200	15.00	3,000			3,000		Fondo General	11	9	3	3	3	
		Encuadernación	500	150.00	75,000			75,000		Fondo General	11	9	2	2	2	
4.3 Socialización y legitimación de propuestas de las especificaciones para los tramos procesuales y actores (cargos funcionales).	1,288,000.00	Alimentación	170	1,200.00	204,000			204,000		Fondo General	11	9	3	1	1	1
		Viáticos	20	2,500.00	50,000			50,000		Fondo General	11	9	2	3	1	
		Combustible	80	350.00	28,000			28,000		Fondo General	11	9	3	7	1	1
		Peajes	20	300.00	6,000			6,000		Fondo General	11	9	2	4	4	
		Evento	1	450,000.00	450,000			450,000		Fondo General	11	9	2	8	6	1
		Impresión/ reproducción	500	1,100.00	550,000			550,000		Fondo General	11	9	2	2	2	
4.4 Consultas técnicas para los grupos de cargos docentes sujeto de certificación, Compendio 2.	378,000.00	Alimentación	125	1,000.00	125,000		125,000			Fondo General	11	9	3	1	1	1
		Viáticos	25	2,500.00	62,500		62,500			Fondo General	11	9	2	3	1	
		Combustible	100	350.00	35,000		35,000			Fondo General	11	9	3	7	1	1
		Peajes	30	300.00	9,000		9,000			Fondo General	11	9	2	4	4	
		Pasajes	100	1,000.00	100,000		100,000			Fondo General	11	9	2	4	1	
		Sobre manila	150	5.00	750		750			Fondo General	11	9	3	3	3	
		Fólders	150	5.00	750		750			Fondo General	11	9	3	3	3	
		Impresión/ reproducción	150	300.00	45,000		45,000			Fondo General	11	9	2	2	2	
4.5 Elaboración de propuesta de las especificaciones para los grupos de cargos docentes sujeto de certificación. Compendio 2.	212,500.00	Papel de escritorio (resma)	100	250.00	25,000			25,000		Fondo General	11	9	3	3	1	
		Tinta/tóner	20	1,500.00	30,000			30,000		Fondo General	11	9	3	9	2	
		Sobre manila	500	15.00	7,500			7,500		Fondo General	11	9	3	3	3	
		Encuadernación	1,000	150.00	150,000			150,000		Fondo General	11	9	2	2	2	
		Alimentación	400	1,000.00	400,000			400,000		Fondo General	11	9	3	1	1	1
4.6 Socialización de las especificaciones para los tramos procesuales, Compendio 2.	806,500.00	Viáticos	25	2,500.00	62,500			62,500		Fondo General	11	9	2	3	1	
		Combustible	100	350.00	35,000			35,000		Fondo General	11	9	3	7	1	1
		Peajes	30	300.00	9,000			9,000		Fondo General	11	9	2	4	4	
		Impresión/ reproducción	500	600.00	300,000			300,000		Fondo General	11	9	2	2	2	
		Fólders	10	5.00	50		50			Fondo General	11	9	3	1	1	1
4.7 Consultas técnicas para todos los tramos procesuales.	3,050.00	Impresión/ reproducción	10	300.00	3,000		3,000			Fondo General	11	9	2	2	2	
4.8 Elaboración de propuesta de las especificaciones para los tramos procesuales.	26,125.00	Papel de escritorio (resma)	10	250.00	2,500			2,500		Fondo General	11	9	3	3	1	
		Tinta/tóner	2	1,500.00	3,000			3,000		Fondo General	11	9	3	9	2	
		Sobre manila	125	15.00	1,875			1,875		Fondo General	11	9	3	3	3	
		Encuadernación	125	150.00	18,750			18,750		Fondo General	11	9	2	2	2	
4.9 Socialización de las especificaciones para los tramos procesuales.	545,000.00	Alquiler local	1	25,000.00	25,000			25,000		Fondo General	11	9	2	5	1	
		Alimentación	100	1,200.00	120,000			120,000		Fondo General	11	9	3	1	1	1
		Impresión/reproducción	500	800.00	400,000			400,000		Fondo General	11	9	2	2	2	

Producto y sus atributos

Producto	Descripción del producto	Unidad de medida	Medio de verificación	Línea base	Meta total	Meta por trimestre				Presupuesto	Riesgo(s)
						Ene-Mar	Abr-Jun	Jul-Sep	Oct-Dic		
5. Estándares Profesionales y del Desempeño para la Certificación y Desarrollo de la Carrera Docente con parámetros definidos.	Definir parámetros para valorar el cumplimiento de los estándares y sus respectivos indicadores de manera que permita el entendimiento y la comunicación de los resultados de las evaluaciones realizadas a docentes.	Estándar profesional	Informe de ejecución		1			1		3,651,870.00	* Burocracia institucional.

Actividades y sus atributos

Actividades	Presupuesto por actividad	Insumos				Inversión/trimestre (RD\$)				Fuente de financiamiento	Est. programática					
		Identificación	Cantidad	Costo unitario (RD\$)	Monto (RD\$)	Ene-Mar	Abr-Jun	Jul-Sep	Oct-Dic		Prog.	Act.	Objeto	Cuenta	Subcta.	Auxiliar
5.1 Licitación - selección de experto para la elaboración de la parametrización de los estándares.	70,000.00	Publicidad	1	70,000.00	70,000		70,000			Fondo General	11	9	2	2	2	
5.2 Contratación de servicios para la elaboración de la parametrización de los estándares.	675,000.00	Servicios técnicos y profesionales	1	675,000.00	675,000		675,000			Fondo General	11	9	2	8	7	
5.3 Revisión del documento de estándares.	156,500.00	Alimentación	30	1,200.00	36,000			36,000		Fondo General	11	9	3	1	1	
		Fólderes	50	10.00	500			500		Fondo General	11	9	3	3	3	
		Impresión/ reproducción	150	800.00	120,000			120,000		Fondo General	11	9	2	2	2	
5.4 Talleres para la definición de los criterios de parametrización y la ponderación por Dimensión.	84,600.00	Alimentación	48	1,200.00	57,600			57,600		Fondo General	11	9	3	1	1	
		Impresión/ reproducción	45	600.00	27,000			27,000		Fondo General	11	9	2	2	2	
5.5 Elaboración de la propuesta de parametrización de los estándares.	621,570.00	Contratación de un experto	1	614,320.00	614,320			614,320		Fondo General	11	9	2	8	7	
		Tinta/tóner	4	1,500.00	6,000			6,000		Fondo General	11	9	3	9	2	
		Papel de escritorio (resma)	5	250.00	1,250			1,250		Fondo General	11	9	3	3	1	
5.6 Talleres de socialización y legitimación de la parametrización de los estándares.	315,200.00	Alquiler local	5	25,000.00	125,000			125,000		Fondo General	11	9	2	5	1	
		Alimentación	120	1,200.00	144,000			144,000		Fondo General	11	9	3	1	1	
		Fólderes	40	5.00	200			200		Fondo General	11	9	3	3	3	
		Impresión/ reproducción	100	400.00	40,000			40,000		Fondo General	11	9	2	2	2	
		Encuadernación	40	150.00	6,000			6,000		Fondo General	11	9	2	2	2	
5.7 Difusión de la parametrización de los estándares.	1,729,000.00	Viáticos	90	2,500.00	225,000			225,000		Fondo General	11	9	2	3	1	
		Combustible	200	350.00	70,000			70,000		Fondo General	11	9	3	7	1	
		Peajes	30	300.00	9,000			9,000		Fondo General	11	9	2	4	4	
		Impresión/ reproducción	1,500	900.00	1,350,000			1,350,000		Fondo General	11	9	2	2	2	
		Encuadernación	500	150.00	75,000			75,000		Fondo General	11	9	2	2	2	

Producto y sus atributos

Producto	Descripción del producto	Unidad de medida	Medio de verificación	Línea base	Meta total	Meta por trimestre				Presupuesto	Riesgo(s)
						Ene-Mar	Abr-Jun	Jul-Sep	Oct-Dic		
6. Docentes del Nivel Inicial y Primario con pruebas de certificación aplicadas y procesadas.	Diseñar, validar, pilotear, aplicar y procesar las pruebas, en base a cuyos resultados se decidirá lo concerniente a la Certificación Profesional y del Desempeño del personal docente que labora en el sector público preuniversitario.	Docente	Informe de aplicación de pruebas		10,000				10,000	49,654,000.00	* No aplicación de la evaluación del desempeño 2014-2015 a los docentes por parte de la instancia encargada.

Actividades y sus atributos

Actividades	Presupuesto por actividad	Insumos				Inversión/trimestre (RD\$)				Fuente de financiamiento	Est. programática					
		Identificación	Cantidad	Costo unitario (RD\$)	Monto (RD\$)	Ene-Mar	Abr-Jun	Jul-Sep	Oct-Dic		Prog.	Act.	Objeto	Cuenta	Subcta.	Auxiliar
6.1 Selección y contratación de la compañía de firma experta en aplicar y procesar las pruebas de certificación y del desempeño del personal docente.	43,000,000.00	Servicios técnicos profesionales	1	43,000,000.00	43,000,000	21,500,000	21,500,000			Fondo General	11	9	2	8	7	6
6.2 Selección y contratación del personal de apoyo para la coordinación y aplicación de las pruebas a nivel regional (por 5 meses).	2,700,000.00	Servicios técnicos profesionales	90	30,000.00	2,700,000		540,000	1,620,000	540,000	Fondo General	11	9	2	8	7	6
6.3 Elaboración e impresión de manual instructivo para las pruebas.	1,650,000.00	Diagramación	1	50,000.00	50,000			50,000		Fondo General	11	9	2	2	2	
		Impresión	2,000	800.00	1,600,000			1,600,000		Fondo General	11	9	2	2	2	
6.4 Talleres de presentación, explicación y orientación sobre las pruebas.	1,750,000.00	Evento	5	350,000.00	1,750,000		1,750,000			Fondo General	11	9	2	8	6	1
6.5 Jornadas de aplicación (administración) de las pruebas para la certificación docente.	254,000.00	Alimentación	170	1,000.00	170,000			170,000		Fondo General	11	9	3	1	1	1
		Viáticos	20	2,500.00	50,000			50,000		Fondo General	11	9	2	3	1	
		Combustible	80	350.00	28,000			28,000		Fondo General	11	9	3	7	1	1
		Peajes	20	300.00	6,000			6,000		Fondo General	11	9	2	4	4	
6.6 Presentación de los resultados de las pruebas.	300,000.00	Evento	1	300,000.00	300,000				300,000	Fondo General	11	9	2	8	6	1

Producto y sus atributos

Producto	Descripción del producto	Unidad de medida	Medio de verificación	Línea base	Meta total	Meta por trimestre				Presupuesto	Riesgo(s)
						Ene-Mar	Abr-Jun	Jul-Sep	Oct-Dic		
7. Impacto de los estándares por tramos procesuales de la Carrera Docente, evaluado.	Establecer el grado en que han sido asumidos y aplicados los estándares profesionales y del desempeño respecto a cada uno de los tramos procesuales que configuran la Carrera Docente, así como el impacto de dicha aplicación sobre la calidad de los mismos.	Evaluación	Informe de evaluación de impacto		1				1	2,550,300.00	* Burocracia institucional.

Producto 7: Impacto de los Estándares por tramos procesuales de la Carrera Docente, evaluado.

Política educativa No. 6

Actividades y sus atributos

Actividades	Presupuesto por actividad	Insumos				Inversión/trimestre (RD\$)				Fuente de financiamiento	Est. programática					
		Identificación	Cantidad	Costo unitario (RD\$)	Monto (RD\$)	Ene-Mar	Abr-Jun	Jul-Sep	Oct-Dic		Prog.	Act.	Objeto	Cuenta	Subcta.	Auxiliar
7.1 Licitación - selección de experto para la evaluación de la aplicación y el impacto de los estándares profesionales y del desempeño para la certificación y desarrollo de la Carrera Docente.	70,000.00	Publicidad	1	70,000.00	70,000				70,000	Fondo General	11	9	2	2	1	
7.2 Contratación de servicios para la evaluación de la aplicación e impacto de los estándares (4 meses).	675,000.00	Servicios técnicos y profesionales	1	675,000.00	675,000				675,000	Fondo General	11	9	2	8	7	
7.3 Taller/reunión de presentación del plan de trabajo de la evaluación.	120,000.00	Evento	1	80,000.00	80,000				80,000	Fondo General	11	9	2	8	6	1
		Impresión	100	400.00	40,000				40,000	Fondo General	11	9	2	2	2	
7.4 Proceso de recolección y procesamiento de la información.	320,300.00	Viático	200	1,200.00	240,000				240,000	Fondo General	11	9	2	3	1	
		Combustible	200	400.00	80,000				80,000	Fondo General	11	9	3	7	1	
		Peaje	10	30.00	300				300	Fondo General	11	9	2	4	4	
7.5 Taller de socialización y validación de resultados preliminares de la evaluación.	290,000.00	Evento	1	250,000.00	250,000				250,000	Fondo General	11	9	2	8	6	1
		Impresión	50	800.00	40,000				40,000	Fondo General	11	9	2	2	2	
7.6 Edición y publicación del documento de Informe de Evaluación.	1,075,000.00	Diagramación	1	75,000.00	75,000				75,000	Fondo General	11	9	2	2	2	
		Impresión	1,000	1,000.00	1,000,000				1,000,000	Fondo General	11	9	2	2	2	

Producto y sus atributos

Producto	Descripción del producto	Unidad de medida	Medio de verificación	Línea base	Meta total	Meta por trimestre				Presupuesto	Riesgo(s)
						Ene-Mar	Abr-Jun	Jul-Sep	Oct-Dic		
8. Manual de Usuario del Sistema de Registro y Control de Expediente Docente para la gestión de la certificación y desarrollo de la Carrera Docente, elaborado.	Elaborar un manual de usuario del manejo y uso Sistema de Registro y Control de expedientes para la certificación-recertificación docente.	Manual de usuario	Manual		1		1			4,531,980.00	* Información no actualizada del docente en la base de datos del MinerD. * Movimiento o reubicación del personal capacitado en el manejo del Sistema de expediente. * La no operacionalización de los procesos señalados en el manual.

Producto 8: Manual de Usuario del Sistema de Registro y Control de Expediente Docente para la gestión de la certificación y desarrollo de la carrera docente, elaborado.

Política educativa No. 6

Actividades y sus atributos

Actividades	Presupuesto por actividad	Insumos				Inversión/trimestre (RD\$)				Fuente de financiamiento	Est. programática					
		Identificación	Cantidad	Costo unitario (RD\$)	Monto (RD\$)	Ene-Mar	Abr-Jun	Jul-Sep	Oct-Dic		Prog.	Act.	Objeto	Cuenta	Subcta.	Auxiliar
8.1 Elaboración de TDR para la contratación de servicio para la elaboración del Manual de Usuario del Sistema.	80,000.00	Servicios técnicos profesionales	1	80,000.00	80,000	80,000				Fondo General	11	9	2	8	7	
8.2 Licitación - selección y contratación de experto para el diseño y elaboración de la propuesta de manual.	70,000.00	Publicidad	1	70,000.00	70,000	70,000				Fondo General	11	9	2	2	1	
8.3 Taller de presentación de propuesta del manual.	1,750,000.00	Evento	5	350,000.00	1,750,000		1,750,000			Fondo General	11	9	2	8	6	
8.4 Edición y publicación del documento de manual.	2,000,000.00	Impresión	2,000	1,000.00	2,000,000		2,000,000			Fondo General	11	9	2	2	2	
8.5 Taller de capacitación técnica a digitadores de la OC-DCD, encargados de tecnología y recursos humanos de las regionales y distritos.	407,480.00	Viáticos	256	1,190.55	304,780		304,780			Fondo General	11	9	2	3	1	
		Combustible	256	400.00	102,400		102,400			Fondo General	11	9	3	7	1	
		Peajes	10	30.00	300		300			Fondo General	11	9	2	4	4	
8.6 Supervisión, seguimiento y monitoreo del manejo de sistema de expediente, según lo especificado en el manual.	224,500.00	Viáticos	150	1,200.00	180,000		180,000			Fondo General	11	9	2	3	1	
		Combustible	100	400.00	40,000		40,000			Fondo General	11	9	3	7	1	
		Peajes	150	30.00	4,500		4,500			Fondo General	11	9	2	4	4	

Producto y sus atributos

Producto	Descripción del producto	Unidad de medida	Medio de verificación	Línea base	Meta total	Meta por trimestre				Presupuesto	Riesgo(s)
						Ene-Mar	Abr-Jun	Jul-Sep	Oct-Dic		
9. Necesidades operacionales de Certificación Docente cubiertas.	Cubrir las necesidades operacionales básicas de la Dirección de Certificación Docente, para mejorar su funcionamiento.	N/A	Facturas	N/A						546,000.00	* Que los recursos sean destinados a otras actividades no planificadas.

Actividades y sus atributos

Actividades	Presupuesto por actividad	Insumos				Inversión/trimestre (RD\$)				Fuente de financiamiento	Est. programática					
		Identificación	Cantidad	Costo unitario (RD\$)	Monto (RD\$)	Ene-Mar	Abr-Jun	Jul-Sep	Oct-Dic		Prog.	Act.	Objeto	Cuenta	Subcta.	Auxiliar
9.2 Adquisición equipos y mobiliario.	546,000.00	Impresora	2	63,000.00	126,000	126,000					Fondo General	11	9	6	1	3
		Fotocopiadora	1	175,000.00	175,000	175,000					Fondo General	11	9	6	1	3
		Encuadernadora	2	30,000.00	60,000	60,000					Fondo General	11	9	6	1	9
		Trituradoras	2	6,000.00	12,000	12,000					Fondo General	11	9	6	1	9
		Trípode rotafolio	1	3,000.00	3,000	3,000					Fondo General	11	9	6	1	9
		Nevera	1	82,000.00	82,000	82,000					Fondo General	11	9	6	1	4
		Televisor	1	75,000.00	75,000	75,000					Fondo General	11	9	6	1	9
		Microondas	1	8,000.00	8,000	8,000					Fondo General	11	9	6	1	4
Guillotina	1	5,000.00	5,000	5,000					Fondo General	11	9	6	1	9		

Unidad rectora: Dirección del Despacho

Unidad ejecutora: Unidad de Fiscalización del Programa Nacional de Infraestructura Escolar

Política educativa 5: Crear las condiciones necesarias y movilizar la sociedad dominicana y las comunidades educativas para asegurar el estricto cumplimiento de un horario y calendario escolares que posibilite el aprendizaje de los estudiantes.

Producto y sus atributos

Producto	Descripción del producto	Unidad de medida	Medio de verificación	Línea base	Meta total	Meta por trimestre				Presupuesto	Riesgo(s)
						Ene-Mar	Abr-Jun	Jul-Sep	Oct-Dic		
1. Aulas construidas en planteles nuevos.	Construir 5,052 aulas en 290 planteles nuevos, que permitan atender la demanda de la educación pública y ampliar de manera significativa el Programa de Jornada Extendida. Estas obras son supervisadas a través del MOPC y la OISOE.	Aula	Informe de recepción de obras	38,087	5,052				5,052	3,004,926,000.00	* Dificultades con la adquisición de terrenos. * Retraso con los pagos. * Inconvenientes con los procesos burocráticos. * Aspectos legales, fenómenos naturales.

Actividades y sus atributos

Actividades	Presupuesto por actividad	Insumos				Inversión/trimestre (RD\$)				Fuente de financiamiento	Est. programática					
		Identificación	Cantidad	Costo unitario (RD\$)	Monto (RD\$)	Ene-Mar	Abr-Jun	Jul-Sep	Oct-Dic		Prog.	Act.	Objeto	Cuenta	Subcta.	Auxiliar
1.1 Construcción de 5,052 aulas en 290 planteles nuevos.	3,000,000,000.00	Pago de cubicación	N/A	N/A	3,000,000,000	750,000,000	750,000,000	750,000,000	750,000,000	Fondo General	17		7	1	2	
1.2 Realización de monitoreo de la construcción de los planteles nuevos.	3,324,200.00	Combustible (galones de gasoil)	5,000	212.80	1,064,000	266,000	266,000	266,000	266,000	Fondo General	1	3	3	7	1	2
		Combustible (galones de gasolina)	3,000	254.20	762,600	190,650	190,650	190,650	190,650	Fondo General	1	3	3	7	1	1
		Viáticos	2,304	650.00	1,497,600	374,400	374,400	374,400	374,400	Fondo General	1	3	2	3	1	
1.3 Recepción de los planteles nuevos construidos.	1,601,800.00	Combustible (galones de gasoil)	3,000	212.80	638,400	159,600	159,600	159,600	159,600	Fondo General	1	3	3	7	1	2
		Combustible (galones de gasolina)	2,000	254.20	508,400	127,100	127,100	127,100	127,100	Fondo General	1	3	3	7	1	1
		Viáticos	700	650.00	455,000	113,750	113,750	113,750	113,750	Fondo General	1	3	2	3	1	

Producto y sus atributos

Producto	Descripción del producto	Unidad de medida	Medio de verificación	Línea base	Meta total	Meta por trimestre				Presupuesto	Riesgo(s)
						Ene-Mar	Abr-Jun	Jul-Sep	Oct-Dic		
2. Aulas construidas en planteles existentes.	Construir 974 aulas nuevas en 179 planteles existentes, que permitan atender la demanda de la educación pública y ampliar de manera significativa el Programa de Jornada Extendida. Estas obras son supervisadas a través del MOPC y la OISOE.	Aula	Informe de recepción de obras	38,087	974				974	802,480,500.00	* Dificultades con la adquisición de terrenos. * Retraso con los pagos. * Inconvenientes con los procesos burocráticos. * Aspectos legales, fenómenos naturales.

Actividades y sus atributos

Actividades	Presupuesto por actividad	Insumos				Inversión/trimestre (RD\$)				Fuente de financiamiento	Est. programática					
		Identificación	Cantidad	Costo unitario (RD\$)	Monto (RD\$)	Ene-Mar	Abr-Jun	Jul-Sep	Oct-Dic		Prog.	Act.	Objeto	Cuenta	Subcta.	Auxiliar
2.1 Construcción de 974 aulas nuevas en 179 planteles existentes.	800,000,000.00	Pago de cubicación	N/A	N/A	800,000,000	200,000,000	200,000,000	200,000,000	200,000,000	Fondo General	17		7	1	2	
2.2 Realización de monitoreo de la construcción de los planteles nuevos.	1,781,900.00	Combustible (galones de gasoil)	2,000	212.80	425,600	106,400	106,400	106,400	106,400	Fondo General	1	3	3	7	1	2
		Combustible (galones de gasolina)	1,500	254.20	381,300	95,325	95,325	95,325	95,325	Fondo General	1	3	3	7	1	1
		Viáticos	1,500	650.00	975,000	243,750	243,750	243,750	243,750	Fondo General	1	3	2	3	1	
2.3 Recepción de los planteles nuevos construidos.	698,600.00	Combustible (galones de gasoil)	800	212.80	170,240	42,560	42,560	42,560	42,560	Fondo General	1	3	3	7	1	2
		Combustible (galones de gasolina)	800	254.20	203,360	50,840	50,840	50,840	50,840	Fondo General	1	3	3	7	1	1
		Viáticos	500	650.00	325,000	81,250	81,250	81,250	81,250	Fondo General	1	3	2	3	1	

Producto y sus atributos

Producto	Descripción del producto	Unidad de medida	Medio de verificación	Línea base	Meta total	Meta por trimestre				Presupuesto	Riesgo(s)
						Ene-Mar	Abr-Jun	Jul-Sep	Oct-Dic		
3. Aulas iniciadas en el 2014 terminadas.	Construir 7,068 aulas en 401 planteles nuevos de 2014, que permitan atender la demanda de la educación pública y ampliar de manera significativa el Programa de Jornada Extendida. Estas obras son supervisadas a través del MOPC y la OISOE.	Aula	Informe de recepción de obras	38,087	7,068				7,068	17,004,441,500.00	* Dificultades con la adquisición de terrenos. * Inconvenientes con los procesos burocráticos. * Aspectos legales, fenómenos naturales.

Actividades y sus atributos

Actividades	Presupuesto por actividad	Insumos				Inversión/trimestre (RD\$)				Fuente de financiamiento	Est. programática					
		Identificación	Cantidad	Costo unitario (RD\$)	Monto (RD\$)	Ene-Mar	Abr-Jun	Jul-Sep	Oct-Dic		Prog.	Act.	Objeto	Cuenta	Subcta.	Auxiliar
3.1 Construcción de 7,068 aulas nuevas en 401 planteles nuevos iniciados en 2014.	17,000,000,000.00	Pago de cubicación	N/A	N/A	17,000,000,000	4,250,000,000	4,250,000,000	4,250,000,000	4,250,000,000	Fondo General	17		7	1	2	
3.2 Realización de monitoreo a la construcción de los planteles nuevos.	2,984,600.00	Combustible (galones de gasoil)	4,000	212.80	851,200	212,800	212,800	212,800	212,800	Fondo General	1	3	3	7	1	2
		Combustible (galones de gasolina)	2,000	254.20	508,400	127,100	127,100	127,100	127,100	Fondo General	1	3	3	7	1	1
		Viáticos	2,500	650.00	1,625,000	406,250	406,250	406,250	406,250	Fondo General	1	3	2	3	1	
3.3 Recepción de los planteles nuevos construidos.	1,456,900.00	Combustible (galones de gasoil)	2,000	212.80	425,600	106,400	106,400	106,400	106,400	Fondo General	1	3	3	7	1	2
		Combustible (galones de gasolina)	1,500	254.20	381,300	95,325	95,325	95,325	95,325	Fondo General	1	3	3	7	1	1
		Viáticos	1,000	650.00	650,000	162,500	162,500	162,500	162,500	Fondo General	1	3	2	3	1	

Producto y sus atributos

Producto	Descripción del producto	Unidad de medida	Medio de verificación	Línea base	Meta total	Meta por trimestre				Presupuesto	Riesgo(s)
						Ene-Mar	Abr-Jun	Jul-Sep	Oct-Dic		
4. Aulas iniciadas en el 2013 terminadas.	Terminar las aulas nuevas iniciadas en 2013 para dar respuesta a las necesidades existentes de estas al sistema educativo.	Aula	Informe de recepción de obras	38,087	2,284	300	614	1,000	370	152,310,840.00	* Dificultades con la adquisición de terrenos. * Retraso con los pagos. * Inconvenientes con los procesos burocráticos. * Aspectos legales, fenómenos naturales.

Producto 4: Aulas iniciadas en el 2013 terminadas.

Política educativa No. 5

Actividades y sus atributos

Actividades	Presupuesto por actividad	Insumos				Inversión/trimestre (RD\$)				Fuente de financiamiento	Est. programática					
		Identificación	Cantidad	Costo unitario (RD\$)	Monto (RD\$)	Ene-Mar	Abr-Jun	Jul-Sep	Oct-Dic		Prog.	Act.	Objeto	Cuenta	Subcta.	Auxiliar
4.1 Construcción de 2,284 aulas iniciadas en el 2013 .	150,000,000.00	Pago de cubicación	N/A	N/A	150,000,000	30,000,000	40,000,000	50,000,000	30,000,000	Fondo General	17		7	1	2	
4.2 Realización de monitoreo a la construcción de los planteles nuevos.	1,288,400.00	Combustible (galones de gasoil)	1,500	212.80	319,200	79,800	79,800	79,800	79,800	Fondo General	1	3	3	7	1	2
		Combustible (galones de gasolina)	1,000	254.20	254,200	63,550	63,550	63,550	63,550	Fondo General	1	3	3	7	1	1
		Viáticos	1,100	650.00	715,000	178,750	178,750	178,750	178,750	Fondo General	1	3	2	3	1	
4.3 Recepción de los planteles nuevos construidos.	1,022,440.00	Combustible (galones de gasoil)	1,100	212.80	234,080	58,520	58,520	58,520	58,520	Fondo General	1	3	3	7	1	2
		Combustible (galones de gasolina)	800	254.20	203,360	50,840	50,840	50,840	50,840	Fondo General	1	3	3	7	1	1
		Viáticos	900	650.00	585,000	146,250	146,250	146,250	146,250	Fondo General	1	3	2	3	1	

Producto y sus atributos

Producto	Descripción del producto	Unidad de medida	Medio de verificación	Línea base	Meta total	Meta por trimestre				Presupuesto	Riesgo(s)
						Ene-Mar	Abr-Jun	Jul-Sep	Oct-Dic		
5. Estancias infantiles iniciadas en el 2013 terminadas.	Construir estancias infantiles para garantizar una adecuada atención a niños y niñas de 0-4 años, priorizando la población más vulnerable del 2013.	Estancia	Informe de recepción de obras	1	92				92	1,344,535,000.00	* Dificultades con la adquisición de terrenos. * Retraso con los pagos. * Inconvenientes con los procesos burocráticos. * Aspectos legales, fenómenos naturales.

Actividades y sus atributos

Actividades	Presupuesto por actividad	Insumos				Inversión/trimestre (RD\$)				Fuente de financiamiento	Est. programática					
		Identificación	Cantidad	Costo unitario (RD\$)	Monto (RD\$)	Ene-Mar	Abr-Jun	Jul-Sep	Oct-Dic		Prog.	Act.	Objeto	Cuenta	Subcta.	Auxiliar
5.1 Construcción de 99 aulas estancias en el 2013.	1,343,600,000.00	Pago de cubicación	N/A	N/A	1,343,600,000	335,900,000	335,900,000	335,900,000	335,900,000	Fondo General	17		7	1	2	
5.2 Realización de monitoreo a la construcción de los planteles nuevos.	557,340.00	Combustible (galones de gasoil)	800	212.80	170,240	42,560	42,560	42,560	42,560	Fondo General	1	3	3	7	1	2
		Combustible (galones de gasolina)	500	254.20	127,100	31,775	31,775	31,775	31,775	Fondo General	1	3	3	7	1	1
		Viáticos	400	650.00	260,000	65,000	65,000	65,000	65,000	Fondo General	1	3	2	3	1	

Producto 5: Estancias infantiles iniciadas en el 2013 terminadas.

Política educativa No. 5

Actividades y sus atributos

Actividades	Presupuesto por actividad	Insumos				Inversión/trimestre (RD\$)				Fuente de financiamiento	Est. programática					
		Identificación	Cantidad	Costo unitario (RD\$)	Monto (RD\$)	Ene-Mar	Abr-Jun	Jul-Sep	Oct-Dic		Prog.	Act.	Objeto	Cuenta	Subcta.	Auxiliar
5.3 Recepción de los planteles nuevos construidos.	377,660.00	Combustible (galones de gasoil)	500	212.80	106,400	26,600	26,600	26,600	26,600	Fondo General	1	3	3	7	1	2
		Combustible (galones de gasolina)	300	254.20	76,260	19,065	19,065	19,065	19,065	Fondo General	1	3	3	7	1	1
		Viáticos	300	650.00	195,000	48,750	48,750	48,750	48,750	Fondo General	1	3	2	3	1	

Producto y sus atributos

Producto	Descripción del producto	Unidad de medida	Medio de verificación	Línea base	Meta total	Meta por trimestre				Presupuesto	Riesgo(s)
						Ene-Mar	Abr-Jun	Jul-Sep	Oct-Dic		
6. Estancias infantiles construidas.	Construir estancias infantiles para garantizar una adecuada atención a niños y niñas de 0-4 años, priorizando la población más vulnerable del 2014.	Estancia	Informe de recepción de obras	8	150				150	1,643,964,588.00	* Dificultades con la adquisición de terrenos. * Retraso con los pagos. * Inconvenientes con los procesos burocráticos. * Aspectos legales, fenómenos naturales.

Actividades y sus atributos

Actividades	Presupuesto por actividad	Insumos				Inversión/trimestre (RD\$)				Fuente de financiamiento	Est. programática					
		Identificación	Cantidad	Costo unitario (RD\$)	Monto (RD\$)	Ene-Mar	Abr-Jun	Jul-Sep	Oct-Dic		Prog.	Act.	Objeto	Cuenta	Subcta.	Auxiliar
6.1 Construcción de 100 estancias iniciadas en el 2014.	1,643,029,588.00	Pago de cubicación	N/A	N/A	1,643,029,588				1,643,029,588	Fondo General	17		7	1	2	
6.2 Realización de monitoreo a la construcción de los planteles nuevos.	557,340.00	Combustible (galones de gasoil)	800	212.80	170,240	42,560	42,560	42,560	42,560	Fondo General	1	3	3	7	1	2
		Combustible (galones de gasolina)	500	254.20	127,100	31,775	31,775	31,775	31,775	Fondo General	1	3	3	7	1	1
		Viáticos	400	650.00	260,000	65,000	65,000	65,000	65,000	Fondo General	1	3	2	3	1	
6.3 Recepción de los planteles nuevos construidos.	377,660.00	Combustible (galones de gasoil)	500	212.80	106,400	26,600	26,600	26,600	26,600	Fondo General	1	3	3	7	1	2
		Combustible (galones de gasolina)	300	254.20	76,260	19,065	19,065	19,065	19,065	Fondo General	1	3	3	7	1	1
		Viáticos	300	650.00	195,000	48,750	48,750	48,750	48,750	Fondo General	1	3	2	3	1	

Producto y sus atributos

Producto	Descripción del producto	Unidad de medida	Medio de verificación	Línea base	Meta total	Meta por trimestre				Presupuesto	Riesgo(s)
						Ene-Mar	Abr-Jun	Jul-Sep	Oct-Dic		
7. Terrenos adquiridos.	Adquirir los terrenos necesarios para la construcción de los planteles escolares que demanda la educación pública a los fines de ampliar el Programa de Jornada Extendida.	Terreno	Acta de venta	240	300				300	1,000,301,500.00	* Dificultades con la adquisición de terrenos. * Problemas legales para adquirirlos.

Actividades y sus atributos

Actividades	Presupuesto por actividad	Insumos				Inversión/trimestre (RD\$)				Fuente de financiamiento	Est. programática					
		Identificación	Cantidad	Costo unitario (RD\$)	Monto (RD\$)	Ene-Mar	Abr-Jun	Jul-Sep	Oct-Dic		Prog.	Act.	Objeto	Cuenta	Subcta.	Auxiliar
7.1 Adquisición de terrenos.	1,000,000,000.00	Pagos de terrenos, para centros de básica	N/A	N/A	650,000,000	162,500,000	162,500,000	162,500,000	162,500,000	Fondo General	13	2	6	9	3	1
		Pagos de terrenos, para centros de media	N/A	N/A	350,000,000	87,500,000	87,500,000	87,500,000	87,500,000	Fondo General	14.01	0002	6	9	3	1
7.2 Evaluación de terreno.	301,500.00	Combustible (galones de gasoil)	500	213.00	106,500	26,625	26,625	26,625	26,625	Fondo General	1	3	3	7	1	2
		Viáticos	300	650.00	195,000	48,750	48,750	48,750	48,750	Fondo General	1	3	2	3	1	

Unidad rectora: Dirección del Despacho

Unidad ejecutora: Órgano Técnico del Consejo Nacional de Educación

Política educativa 9: Realizar las reorganizaciones sucesivas que resulten necesarias para mantener siempre una estructura ágil, flexible, abierta a la participación y centrada en la escuela, que permita realizar los planes, programas y acciones de la política educativa.

Producto y sus atributos

Producto	Descripción del producto	Unidad de medida	Medio de verificación	Línea base	Meta total	Meta por trimestre				Presupuesto	Riesgo(s)
						Ene-Mar	Abr-Jun	Jul-Sep	Oct-Dic		
1. Ordenanzas sometidas al Consejo Nacional de Educación.	Someter al Consejo Nacional de Educación, las ordenanzas a fin de ser aprobadas y mejorar, la eficiencia y eficacia del sistema educativo.	Ordenanza	Actas de sesiones	6	4	1	1	1	1	4,888,565.00	* Tardanza en el proceso de revisión para aprobación.

Actividades y sus atributos

Actividades	Presupuesto por actividad	Insumos				Inversión/trimestre (RD\$)				Fuente de financiamiento	Est. programática					
		Identificación	Cantidad	Costo unitario (RD\$)	Monto (RD\$)	Ene-Mar	Abr-Jun	Jul-Sep	Oct-Dic		Prog.	Act.	Objeto	Cuenta	Subcta.	Auxiliar
1.1 Realización de 5 sesiones ordinarias del Consejo Nacional de Educación.	2,791,590.00	Alimentación	300	3,000.00	900,000	180,000	360,000	180,000	180,000	Fondo General	1	1	3	1	1	
		Contratación de hotel	207	2,995.00	619,965		309,983	309,983		Fondo General	1	1	2	3	1	
		Viático	150	8,000.00	1,200,000	248,000	496,000	248,000	208,000	Fondo General	1	1	2	3	1	
		Folderes con bolsillos 81/2 x 11 con diseño full color	500	78.00	39,000				39,000	Fondo General	1	1	3	9	2	
		Encuadernación de actas	15	2,175.00	32,625	6,525	13,050	6,525	6,525	Fondo General	1	1	2	2	2	
1.2 Realización de 2 sesiones extraordinarias del Consejo Nacional de Educación.	874,575.00	Alimentación	125	3,000.00	375,000		187,500		187,500	Fondo General	1	1	3	1	1	
		Viatico	60	8,000.00	480,000		240,000		240,000	Fondo General	1	1	2	3	1	
		Encuadernación de actas	9	2,175.00	19,575		9,788		9,788	Fondo General	1	1	2	2	2	
1.3 Revisión y corrección de actas de sesiones.	1,222,400.00	Impresión documentos	180	120.00	21,600	5,400	5,400	5,400	5,400	Fondo General	1	1	2	2	2	
		Gasoil	2,500	212.00	530,000	132,500	132,500	132,500	132,500	Fondo General	1	1	3	7	1	2
		Contratación de corrector de estilo	12	55,900.00	670,800	167,700	167,700	167,700	167,700	Fondo General	1	1	2	8	7	

Producto y sus atributos

Producto	Descripción del producto	Unidad de medida	Medio de verificación	Línea base	Meta total	Meta por trimestre				Presupuesto	Riesgo(s)
						Ene-Mar	Abr-Jun	Jul-Sep	Oct-Dic		
2. Agendas 2015 distribuidas.	Distribuir las agendas elaboradas por el Consejo para los miembros del mismo, así como a funcionarios, regionales, distritos, etc.; para contribuir con el proceso de organización operativa de las acciones de los funcionarios del Ministerio.	Agenda	Agendas impresas	6,000	6,000				6,000	4,050,000.00	* La no aprobación para la elaboración.

Actividades y sus atributos

Actividades	Presupuesto por actividad	Insumos				Inversión/trimestre (RD\$)				Fuente de financiamiento	Est. programática				
		Identificación	Cantidad	Costo unitario (RD\$)	Monto (RD\$)	Ene-Mar	Abr-Jun	Jul-Sep	Oct-Dic		Prog.	Act.	Objeto	Cuenta	Subcta.
2.1 Distribución, diseño e impresión de agenda.	4,050,000.00	Diseño e impresión de agenda	6,000	675.00	4,050,000				4,050,000	Fondo General	1	1	2	2	2

Unidad rectora: Despacho del Ministro

Unidad ejecutora: Oficina de Libre Acceso a la Información Pública

Política educativa 9: Establecer claros estándares de calidad y un sistema de evaluación que permita monitorear el desempeño del sistema educativo, que estimule la movilización de la escuela, la familia y la comunidad a favor de una mejor educación y garantice al país que los certificados y títulos otorgados estén avalados por los aprendizajes previstos.

Producto y sus atributos

Producto	Descripción del producto	Unidad de medida	Medio de verificación	Línea base	Meta total	Meta por trimestre				Presupuesto	Riesgo(s)
						Ene-Mar	Abr-Jun	Jul-Sep	Oct-Dic		
1. Empleados del MINERD orientados.	Orientar a los directores, subdirectores y coordinadores de centros educativos, mediante dieciocho (18) talleres sobre la Ley General de Libre Acceso a la Información Pública No. 200-04 y la OAI.	Empleado	Informe de orientación	1,500	2,180			1,000	1,180	5,043,180.00	* Presentación de fenómenos naturales que imposibiliten la realización del taller. * Que no se coordinen previamente cada una de las actividades que intervienen en la realización del taller.

Actividades y sus atributos

Actividades	Presupuesto por actividad	Insumos				Inversión/trimestre (RD\$)				Fuente de financiamiento	Est. programática					
		Identificación	Cantidad	Costo unitario (RD\$)	Monto (RD\$)	Ene-Mar	Abr-Jun	Jul-Sep	Oct-Dic		Prog.	Act.	Objeto	Cuenta	Subcta.	Auxiliar
1.1 Elaboración del material de apoyo.	1,610,000.00	Afiches tamaño 11 x 17	10,000	18.00	180,000		180,000			Fondo General	1	1	2	2	2	
		Afiches tamaño 17 x 22	10,000	23.00	230,000		230,000			Fondo General	1	1	2	2	2	
		Carpetas de fólderes	10,000	80.00	800,000		800,000			Fondo General	1	1	3	3	3	
		Lapiceros con el logo del MINERD y el nombre de la OAI	5,000	50.00	250,000		250,000			Fondo General	1	1	2	2	2	
		Brochures	10,000	15.00	150,000		150,000			Fondo General	1	1	2	2	2	
1.2 Ejecución de los talleres. Directores, subdirectores y coordinadores de centros educativos. Tema: Ley General de Acceso a la Información, (Incluye transparencia, rendición de cuentas, etc.) y la OAI.	3,433,180.00	Impresión de certificados	2,180	60.00	130,800				130,800	Fondo General	1	1	2	2	2	
		Pasaje para participantes	2,180	900.00	1,962,000			981,000	981,000	Fondo General	1	1	2	4	1	
		Viáticos	80	2,520.00	201,600			100,800	100,800	Fondo General	1	1	2	3	1	
		Peaje	4	800.00	3,200			1,600	1,600	Fondo General	1	1	2	4	4	
			26	30.00	780			390	390	Fondo General	1	1	2	4	4	
		Combustible (galones de gasolina)	180	290.00	52,200			26,100	26,100	Fondo General	1	1	3	7	1	1
		Transporte	1	537,600.00	537,600			268,800	268,800	Fondo General	1	1	2	4	1	
Alimentos y bebidas	2,180	250.00	545,000			272,500	272,500	Fondo General	1	1	3	1	1	1		

Producto y sus atributos

Producto	Descripción del producto	Unidad de medida	Medio de verificación	Línea base	Meta total	Meta por trimestre				Presupuesto	Riesgo(s)
						Ene-Mar	Abr-Jun	Jul-Sep	Oct-Dic		
2. Documentos publicados en el Portal de Transparencia.	Garantizar el suministro permanente de información de oficio para la actualización del Portal de Transparencia en base a los requerimientos y lineamientos establecidos en la Ley No. 200-04.	Documento	Portal	106	106	32	25	25	24	500,000.00	* Que el área correspondiente no remita las informaciones a tiempo para ser colgadas periódicamente.

Actividades y sus atributos

Actividades	Presupuesto por actividad	Insumos				Inversión/trimestre (RD\$)				Fuente de financiamiento	Est. programática					
		Identificación	Cantidad	Costo unitario (RD\$)	Monto (RD\$)	Ene-Mar	Abr-Jun	Jul-Sep	Oct-Dic		Prog.	Act.	Objeto	Cuenta	Subcta.	Auxiliar
2.1 Ejecución del ajuste de la plataforma a los manuales de procedimientos de compras para garantizar y facilitar el manejo por parte de los ciudadanos, de las informaciones de oficio publicadas en el Portal de Transparencia conforme la Ley No. 200-04.	500,000.00	Contratación de consultoría	1	500,000.00	500,000			500,000		Fondo General	1	1	2	8	7	5

Producto y sus atributos

Producto	Descripción del producto	Unidad de medida	Medio de verificación	Línea base	Meta total	Meta por trimestre				Presupuesto	Riesgo(s)
						Ene-Mar	Abr-Jun	Jul-Sep	Oct-Dic		
3. Boletín estadístico y balance de gestión de la OAI, impreso y distribuido.	Distribuir boletín informativo para dar a conocer los logros y avances del MINERD en materia de transparencia.	Boletine	Boletines	25,000	15,000	5,000	5,000	5,000		493,650.00	* Que no se coordinen las actividades programadas dentro del tiempo establecido.

Actividades y sus atributos

Actividades	Presupuesto por actividad	Insumos				Inversión/trimestre (RD\$)				Fuente de financiamiento	Est. programática					
		Identificación	Cantidad	Costo unitario (RD\$)	Monto (RD\$)	Ene-Mar	Abr-Jun	Jul-Sep	Oct-Dic		Prog.	Act.	Objeto	Cuenta	Subcta.	Auxiliar
3.1 Contratación para la diagramación de boletín.	58,650.00	Diagramación	3	19,550.00	58,650	19,550	19,550	19,550		Fondo General	1	1	2	8	7	6
3.2 Impresión de boletines.	435,000.00	Impresión	15,000	29.00	435,000	145,000	145,000	145,000		Fondo General	1	1	2	2	2	

Producto y sus atributos

Producto	Descripción del producto	Unidad de medida	Medio de verificación	Línea base	Meta total	Meta por trimestre				Presupuesto	Riesgo(s)
						Ene-Mar	Abr-Jun	Jul-Sep	Oct-Dic		
4. Información solicitada por ciudadanos, suministrada.	Suministrar a la ciudadanía la información oportuna y veraz según establece la Constitución de la República y la Ley No. 200-04, para garantizar este derecho.	Información suministrada	Estadísticas de la OAI	880	1,200	300	300	300	300	1,390,000.00	* Que el área correspondiente no remita las informaciones a tiempo para ser evaluadas antes de entregar al solicitante.

Actividades y sus atributos

Actividades	Presupuesto por actividad	Insumos				Inversión/trimestre (RD\$)				Fuente de financiamiento	Est. programática					
		Identificación	Cantidad	Costo unitario (RD\$)	Monto (RD\$)	Ene-Mar	Abr-Jun	Jul-Sep	Oct-Dic		Prog.	Act.	Objeto	Cuenta	Subcta.	Auxiliar
4.1 Impresión a color del formulario de solicitud de información.	30,000.00	Impresión	1,200	25.00	30,000	7,500	7,500	7,500	7,500	Fondo General	1	1	2	2	2	
4.2 Impresión del formulario de encuesta.	60,000.00	Impresión	3,000	20.00	60,000	60,000				Fondo General	1	1	2	2	2	
4.3 Preparar y publicar informe de resultados sobre encuesta.	1,300,000.00	Contratación de Consultoría	1	1,300,000.00	1,300,000			1,300,000		Fondo General	1	1	2	8	7	1

Producto y sus atributos

Producto	Descripción del producto	Unidad de medida	Medio de verificación	Línea base	Meta total	Meta por trimestre				Presupuesto	Riesgo(s)
						Ene-Mar	Abr-Jun	Jul-Sep	Oct-Dic		
5. Casos de quejas, reclamaciones y sugerencias, atendidos.	Recibir y canalizar las quejas, reclamaciones y sugerencias ante las dependencias correspondientes a los fines de eficientizar los servicios que ofrece el MINERD.	Caso	Informe de Ejecución	250	360	90	90	90	90	60,000.00	* No recibir de parte del área correspondiente solución a determinado caso de queja, reclamación y sugerencia.

Actividades y sus atributos

Actividades	Presupuesto por actividad	Insumos				Inversión/trimestre (RD\$)				Fuente de financiamiento	Est. programática					
		Identificación	Cantidad	Costo unitario (RD\$)	Monto (RD\$)	Ene-Mar	Abr-Jun	Jul-Sep	Oct-Dic		Prog.	Act.	Objeto	Cuenta	Subcta.	Auxiliar
5.1 Impresión de los formularios de sugerencias y denuncias para los buzones instalados en las diferentes dependencias de este Ministerio e institutos descentralizados.	60,000.00	Impresión	4,000	15.00	60,000	60,000				Fondo General	1	1	2	2	2	

Producto y sus atributos

Producto	Descripción del producto	Unidad de medida	Medio de verificación	Línea base	Meta total	Meta por trimestre				Presupuesto	Riesgo(s)
						Ene-Mar	Abr-Jun	Jul-Sep	Oct-Dic		
6. Decreto 252-05, que instituye el 29 de abril como Día Nacional de la Ética Ciudadana, promovido.	Promover el Decreto 252-05, que instituye el 29 de abril como día Nacional de la Ética Ciudadana para difundir dentro de la institución los valores éticos y morales.	Evento	Informe de celebración	9	9		9			1,979,400.00	* Que no se realicen las reuniones de coordinación de actividades con el Comité Interinstitucional a tiempo.

Actividades y sus atributos

Actividades	Presupuesto por actividad	Insumos				Inversión/trimestre (RD\$)				Fuente de financiamiento	Est. programática					
		Identificación	Cantidad	Costo unitario (RD\$)	Monto (RD\$)	Ene-Mar	Abr-Jun	Jul-Sep	Oct-Dic		Prog.	Act.	Objeto	Cuenta	Subcta.	Auxiliar
6.1 Conferencia de prensa para dar a conocer las actividades de celebración.	80,000.00	Alimentos y bebidas	200	400.00	80,000		80,000			Fondo General	1	1	3	1	1	1
6.2 Impresión de materiales.	1,350,000.00	Impresión programas	30,000	20.00	600,000		600,000			Fondo General	1	1	2	2	2	
		Afiches tamaño 17 x 22	25,000	30.00	750,000		750,000			Fondo General	1	1	2	2	2	
6.3 Distribución de materiales.	68,650.00	Peaje	26	30.00	780		780			Fondo General	1	1	2	4	4	
			4	800.00	3,200		3,200			Fondo General	1	1	2	4	4	
		Combustible	223	290.00	64,670		64,670			Fondo General	1	1	3	7	1	
6.4 Impresión de comunicaciones de invitación dirigidas a las instituciones estatales.	750.00	Impresión de invitación	30	25.00	750		750			Fondo General	1	1	2	2	2	
6.5 Encuentro de Educadores Cívicos.	480,000.00	Alimentos y bebidas	400	500.00	200,000		200,000			Fondo General	1	1	3	1	1	1
		Pasaje para participantes	400	700.00	280,000		280,000			Fondo General	1	1	2	4	1	

Unidad rectora: Oficina Nacional de Planificación y Desarrollo Educativo

Unidad ejecutora: Dirección Oficina Nacional de Planificación y Desarrollo Educativo

Política educativa 9: Realizar las reorganizaciones sucesivas que resulten necesarias para mantener siempre una estructura ágil, flexible, abierta a la participación y centrada en la escuela, que permita realizar los planes, programas y acciones de la política educativa.

Producto y sus atributos

Producto	Descripción del Producto	Unidad de medida	Medio de verificación	Línea base	Meta total	Meta por trimestre				Presupuesto	Riesgo(s)
						Ene-Mar	Abr-Jun	Jul-Sep	Oct-Dic		
1. Necesidades operacionales de la Oficina Nacional de Planificación y Desarrollo Educativo.	Mejorar el funcionamiento de la Oficina Nacional de Planificación y Desarrollo Educativo.	N/A	Informe de ejecución	N/A	N/A					32,536,000.00	* Retraso en la erogación de los recursos financieros.

Actividades y sus atributos

Actividades	Presupuesto por Actividad	Insumos				Inversión/trimestre (RD\$)				Fuente de financiamiento	Est. programática					
		Identificación	Cantidad	Costo unitario (RD\$)	Monto (RD\$)	Ene-Mar	Abr-Jun	Jul-Sep	Oct-Dic		Prog.	Act.	Objeto Cuenta			
													Sub cta.	Auxiliar		
1.1 Respuestas a eventos no programados.	8,180,000.00	Viáticos	N/A	N/A	450,000		450,000			Fondo General	1	2	2	3	1	
		Combustible gl	N/A	N/A	350,000		350,000			Fondo General	1	2	3	7	1	
		Alimentación	N/A	N/A	2,380,000		2,380,000			Fondo General	1	2	3	1	1	
		Servicios técnicos profesionales	N/A	N/A	5,000,000		5,000,000			Fondo General	1	2	2	8	7	
1.2 Realización de jornada de integración del personal de la Oficina de Planificación y Desarrollo Educativo.	4,356,000.00	Contratación de evento	N/A	N/A	3,450,000		3,450,000			Fondo General	1	2	2	3	1	
		Hospedaje y alimentación	60	9,400.00	564,000		564,000			Fondo General	1	2	2	3	1	
		Servicios técnicos profesionales	1	250,000.00	250,000				250,000	Fondo General	1	2	2	8	7	
		Transporte	N/A	N/A	92,000		46,000		46,000	Fondo General	1	2	3	7	1	
1.3 Remodelación de la oficina de Sistema de Gestión de Centros Educativos en la Oficina Nacional de Planificación y Desarrollo Educativo.	20,000,000.00	Contratista	1	20,000,000.00	20,000,000	10,000,000	10,000,000			Fondo General	1	2	2	7	1 02	

Unidad rectora: Oficina Nacional de Planificación y Desarrollo Educativo

Unidad ejecutora: Dirección de Información, Análisis y Estudios Prospectivos (Departamento de Análisis Georeferencial)

Política educativa 9: Realizar las reorganizaciones sucesivas que resulten necesarias para mantener siempre una estructura ágil, flexible, abierta a la participación y centrada en la escuela que permita realizar los planes, programas y acciones de la política educativa.

Producto y sus atributos

Producto	Descripción del producto	Unidad de medida	Medio de verificación	Línea base	Meta total	Meta por trimestre				Presupuesto	Riesgo(s)
						Ene-Mar	Abr-Jun	Jul-Sep	Oct-Dic		
1. Mapa prospectivo escolar elaborado.	Elaborar el mapa prospectivo escolar de la República Dominicana, para eficientizar la inversión progresiva en infraestructura escolar.	Mapa	Atlas		1				1	493,920.00	* Temporada ciclónica. * Retraso de los fondos para la ejecución.

Actividades y sus atributos

Actividades	Presupuesto por actividad	Insumos				Inversión/trimestre (RD\$)				Fuente de financiamiento	Est. programática					
		Identificación	Cantidad	Costo unitario (RD\$)	Monto (RD\$)	Ene-Mar	Abr-Jun	Jul-Sep	Oct-Dic		Prog.	Act.	Objeto	Cuenta	Subcta.	Auxiliar
1.1 Realización de las visitas a los distritos educativos, para planificar la construcción de escuelas del 2016, actualización del mapa prospectivo escolar y elaboración del informe técnico. Viáticos por 20 días (equivalente a 4 semanas).	246,960.00	Viáticos para 6 técnicos	6	26,000.00	156,000		156,000			Fondo General	1	2	2	3	1	
		Viáticos para un director	1	36,000.00	36,000		36,000			Fondo General	1	2	2	3	1	
		Viáticos para chofer	1	18,000.00	18,000		18,000			Fondo General	1	2	2	3	1	
		Combustible (gasoil)	160	231.00	36,960		36,960			Fondo General	1	2	3	7	1	2
1.2 Realización de las visitas a los distritos educativos, para verificar que las construcciones se realizan según lo planificado en el mapa prospectivo escolar. Viáticos por 20 días (equivalente a 4 semanas).	246,960.00	Viáticos para 6 técnicos	6	26,000.00	156,000			156,000		Fondo General	1	2	2	3	1	
		Viáticos para un director	1	36,000.00	36,000			36,000		Fondo General	1	2	2	3	1	
		Viáticos para chofer	1	18,000.00	18,000			18,000		Fondo General	1	2	2	3	1	
		Combustible (gasoil)	160	231.00	36,960			36,960		Fondo General	1	2	3	7	1	2

Producto y sus atributos

Producto	Descripción del producto	Unidad de medida	Medio de verificación	Línea base	Meta total	Meta por trimestre				Presupuesto	Riesgo(s)
						Ene-Mar	Abr-Jun	Jul-Sep	Oct-Dic		
2. Centros educativos con nueva plataforma del SGCE, implementada.	Implementar la plataforma del sistema educativo para mejorar el proceso de la captura de datos y manejo de la información.	Centro) educativo	Informe de gestión		11,574				11,574	2,106,300.00	* Retraso de los fondos para la ejecución.

Producto 2: Centros Educativos con nueva plataforma del SGCE, implementada.

Política educativa No. 9

Actividades y sus atributos

Actividades	Presupuesto por actividad	Insumos				Inversión/trimestre (RD\$)				Fuente de financiamiento	Est. programática					
		Identificación	Cantidad	Costo unitario (RD\$)	Monto (RD\$)	Ene-Mar	Abr-Jun	Jul-Sep	Oct-Dic		Prog.	Act.	Objeto	Cuenta	Subcta.	Auxiliar
2.1 Realización de pruebas de funcionamiento del nuevo Sistema de Información en 20 centros educativos.	13,000.00	Transporte técnicos	20	650.00	13,000	13,000				Fondo General	1	2				
2.2 Capacitación de técnicos nacionales, regionales y distritales sobre nueva plataforma del Sistema de Gestión de Centros Educativos, SGCE (Capacitaciones de 2 días de duración por persona).	1,375,500.00	Alojamiento y alimentación	160	6,000.00	960,000			960,000		Fondo General	1	2	2	3	1	
		Alquiler de autobús	2	45,000.00	90,000			90,000		Fondo General	1	2				
		Pasaje	160	1,200.00	192,000			192,000		Fondo General	1	2	2	4	1	
		Lapiceros	160	10.00	1,600			1,600		Fondo General	1	2	3	9	2	
		Marcadores	100	15.00	1,500			1,500		Fondo General	1	2	3	9	2	
		Libretas	160	45.00	7,200			7,200		Fondo General	1	2	3	9	2	
		Carpetas de bolsillo	160	20.00	3,200			3,200		Fondo General	1	2	3	9	2	
Alquiler de salón	3	40,000.00	120,000			120,000		Fondo General	1	2	2	5	1			
2.3 Supervisión de las capacitaciones a directores de escuelas sobre la nueva plataforma del SGCE en los distritos educativos (10 días).	533,000.00	Viático	30	15,600.00	468,000		234,000	234,000		Fondo General	1	2	2	3	1	
		Combustible (gasoil)	250	260.00	65,000		32,500	32,500		Fondo General	1	2	3	7	1	2
2.4 Reunión de evaluación con técnicos regionales del SGCE. (Tres (3) reuniones).	184,800.00	Pasajes	18	3,600.00	64,800	21,600	21,600		21,600	Fondo General	1	2	2	4	1	
		Alimentación	40	3,000.00	120,000	40,000	40,000		40,000	Fondo General	1	2	3	1	1	

Producto y sus atributos

Producto	Descripción del producto	Unidad de medida	Medio de verificación	Línea base	Meta total	Meta por trimestre				Presupuesto	Riesgo(s)
						Ene-Mar	Abr-Jun	Jul-Sep	Oct-Dic		
3. Técnicos del Sistema de Gestión de Centros Educativos capacitados.	Capacitar a los técnicos del Sistema de Gestión de Centros Educativos en procesamiento y análisis de datos, para mejorar el desempeño profesional.	Técnico	Certificación de Estudio		180		60	60	60	3,600,000.00	* Retraso de los fondos para la ejecución.

Actividades y sus atributos

Actividades	Presupuesto por actividad	Insumos				Inversión/trimestre (RD\$)				Fuente de financiamiento	Est. programática					
		Identificación	Cantidad	Costo unitario (RD\$)	Monto (RD\$)	Ene-Mar	Abr-Jun	Jul-Sep	Oct-Dic		Prog.	Act.	Objeto	Cuenta	Subcta.	Auxiliar
3.1 Post Grados / Diplomado en procesamiento y análisis de datos.	3,600,000.00	Contratación de servicios de capacitación	180	20,000.00	3,600,000		1,200,000	1,200,000	1,200,000	Fondo General	1	2	2	8	7	4

Producto y sus atributos

Producto	Descripción del producto	Unidad de medida	Medio de verificación	Línea base	Meta total	Meta por trimestre				Presupuesto	Riesgo(s)
						Ene-Mar	Abr-Jun	Jul-Sep	Oct-Dic		
4. Boletines estadísticos 2013-2014, elaborados y publicados.	Elaborar y publicar los boletines estadísticos 2013-2014 para la divulgación de las estadísticas e indicadores educativos.	Boletín estadístico	Boletines impresos y publicados	2,500	3,000			3,000		590,000.00	* Que SGCE no entregue la base de dato en el tiempo establecido. * La no licitación.

Actividades y sus atributos

Actividades	Presupuesto por actividad	Insumos				Inversión/trimestre (RD\$)				Fuente de financiamiento	Est. programática					
		Identificación	Cantidad	Costo unitario (RD\$)	Monto (RD\$)	Ene-Mar	Abr-Jun	Jul-Sep	Oct-Dic		Prog.	Act.	Objeto	Cuenta	Subcta.	Auxiliar
4.1 Estructurar y publicar boletín estadístico 2012-2013.	200,000.00	Contratación	500	400.00	200,000			200,000		Fondo General	1	2	2	8	7	6
4.2 Estructurar y publicar el brochure estadístico 2012-2013.	150,000.00	Contratación	500	300.00	150,000			150,000		Fondo General	1	2	2	8	7	6
4.3 Estructurar y publicar boletín de indicadores 2012-2013.	120,000.00	Contratación	1,000	120.00	120,000			120,000		Fondo General	1	2	2	8	7	6
4.4 Estructurar y publicar brochure de indicadores 2012-2013.	120,000.00	Contratación	1,000	120.00	120,000			120,000		Fondo General	1	2	2	8	7	6

Producto y sus atributos

Producto	Descripción del producto	Unidad de medida	Medio de verificación	Línea base	Meta total	Meta por trimestre				Presupuesto	Riesgo(s)
						Ene-Mar	Abr-Jun	Jul-Sep	Oct-Dic		
5. Técnicos orientados.	Técnicos regionales, distritales de educación y técnicos adquieren conocimientos sobre procesamiento, interpretación, análisis y administración datos e informaciones educativas usando la herramienta de tablas dinámicas, elaborando un proyecto de aplicación acorde a su perfil laboral que permita resolver problemas, estadísticos y de toma de decisiones.	Persona	Informes	40	200	40	60	80	20	205,500.00	* Los fondos no disponibles.

Producto 5: Técnicos orientados.

Política educativa No. 9

Actividades y sus atributos

Actividades	Presupuesto por actividad	Insumos				Inversión/trimestre (RD\$)				Fuente de financiamiento	Est. programática					
		Identificación	Cantidad	Costo unitario (RD\$)	Monto (RD\$)	Ene-Mar	Abr-Jun	Jul-Sep	Oct-Dic		Prog.	Act.	Objeto	Cuenta	Subcta.	Auxiliar
5.1 Talleres a los técnicos regionales, distritales sobre "Análisis de estadísticas e indicadores educativos por medio de tablas dinámicas".	205,500.00	Viáticos director	10	1,750.00	17,500	3,500	5,250	7,000	1,750	Fondo General	1	2	2	3	1	
		Viáticos técnicos (x 2 técnicos)	20	1,450.00	29,000	5,800	8,700	11,600	2,900	Fondo General	1	2	2	3	1	
		Viáticos chofer	10	1,450.00	14,500	2,900	4,350	5,800	1,450	Fondo General	1	2	2	3	1	
		Viáticos a técnicos regionales y distritales	200	400.00	80,000	16,000	24,000	32,000	8,000	Fondo General	1	2	2	3	1	
		Combustible	10	4,000.00	40,000	8,000	12,000	16,000	4,000	Fondo General	1	2	7	1	1	1
		DVD + estuches	200	22.00	4,400	4400				Fondo General	1	2	3	9	2	
		Libretas rayadas	200	30.00	6,000	6,000				Fondo General	1	2	3	3	2	
		Bolígrafos (cj)	20	60.00	1,200	1,200				Fondo General	1	2	3	9	2	
		Fólderes de bolsillo	200	15.00	3,000	3,000				Fondo General	1	2	3	3	2	
		Lápiz de carbón (cj)	20	60.00	1,200	1,200				Fondo General	1	2	3	9	2	
		Marcadores	200	15.00	3,000	3,000				Fondo General	1	2	3	9	2	
		Clip jumbo (cj)	10	170.00	1,700	1,700				Fondo General	1	2	3	9	2	
		Impresos	200	20.00	4,000	4,000				Fondo General	1	2	2	2	2	

Unidad rectora: Oficina Nacional de Planificación y Desarrollo Educativo

Unidad ejecutora: Dirección de Planes, Programas y Proyectos

Política educativa 9: Realizar las reorganizaciones sucesivas que resulten necesarias para mantener siempre una estructura ágil, flexible, abierta a la participación y centrada en la escuela, que permita realizar los planes, programas y acciones de la política educativa.

Producto y sus atributos

Producto	Descripción del producto	Unidad de medida	Medio de verificación	Línea base	Meta total	Meta por trimestre				Presupuesto	Riesgo(s)
						Ene-Mar	Abr-Jun	Jul-Sep	Oct-Dic		
1. Personal entrenado y orientado.	Dotar a los técnicos de planificación y directores de distritos y regionales, de las herramientas y los conocimientos necesarios para la formulación y el monitoreo de los planes operativos anuales, a los fines de mejorar la efectividad de los mismos.	Persona	Informe de entrenamiento	162	168				168	18,850,171.90	* Cambios en el personal asignado para la función de planificación. * Retraso en la erogación de los recursos financieros.

Actividades y sus atributos

Actividades	Presupuesto por actividad	Insumos				Inversión/trimestre (RD\$)				Fuente de financiamiento	Est. programática					
		Identificación	Cantidad	Costo unitario (RD\$)	Monto (RD\$)	Ene-Mar	Abr-Jun	Jul-Sep	Oct-Dic		Prog.	Act.	Objeto	Cuenta Subcta.	Auxiliar	
1.1 Ejecución de entrenamiento al personal de planificación de las regionales y los distritos educativos, para la formulación POA 2016.	2,646,952.00	Alojamiento y alimentación	260	9,975.00	2,593,500				2,593,500	Fondo General	1	2	2	8	6	
		Transporte	17	2,000.00	34,000				34,000	Fondo General	1	2	2	4	1	
		Peaje	10	30.00	300				300	Fondo General	1	2	2	4	4	
		Combustible	90	212.80	19,152				19,152	Fondo General	1	2	3	7	1	2
1.2 Ejecución del entrenamiento a los encargados de planificación de las direcciones regionales, en la elaboración de informe de monitoreo y memoria institucional.	74,000.00	Alimentación	30	900.00	27,000	27,000				Fondo General	1	2	3	1	1	1
		Transporte	20	1,800.00	36,000	36,000				Fondo General	1	2	2	4	1	
		Impresión	20	550.00	11,000	11,000				Fondo General	1	2	2	2	2	
1.3 Ejecución de entrenamiento a los directores regionales y distritales, en el módulo de monitoreo del POA 2015.	702,789.50	Alojamiento y alimentación	133	4,987.50	663,338		663,338			Fondo General	1	2	2	8	6	
		Transporte	10	2,000.00	20,000		20,000			Fondo General	1	2	2	4	1	
		Peaje	10	30.00	300		300			Fondo General	1	2	2	4	4	
		Combustible	90	212.80	19,152		19,152			Fondo General	1	2	3	7	1	2
1.4 Capacitación en monitoreo y evaluación para el área de monitoreo de planes programas y proyectos.	1,400,000.00	Contratación de servicio de capacitación	4	350,000.00	1,400,000				1,400,000	Fondo General	1	2	2	8	7	4
1.5 Capacitación en planificación y proyectos para el área de formulación planes programas y proyectos.	2,100,000.00	Contratación de servicio de capacitación	6	350,000.00	2,100,000				2,100,000	Fondo General	1	2	2	8	7	4

Actividades y sus atributos

Actividades	Presupuesto por actividad	Insumos				Inversión/trimestre (RD\$)				Fuente de financiamiento	Est. programática					
		Identificación	Cantidad	Costo unitario (RD\$)	Monto (RD\$)	Ene-Mar	Abr-Jun	Jul-Sep	Oct-Dic		Prog.	Act.	Objeto	Cuenta	Subcta.	Auxiliar
1.6 Taller de articulación de las áreas misceláneas del MINERD con las direcciones regionales y distritales.	11,926,430.40	Evento	1,222	7,056.00	8,622,432	4,311,216	4,311,216			Fondo General	1	2	2	8	6	1
		Evento	252	9,139.20	2,303,078	1,151,539	1,151,539			Fondo General	1	2	2	8	6	1
		Combustible gl.	208	260.00	54,000	27,000	27,000			Fondo General	1	2	3	7	1	
		Pasaje	984	928.29	913,440	456,720	456,720			Fondo General	1	2	2	4	1	
		Peaje	18	60.00	1,080	540	540			Fondo General	1	2	2	4	4	
		Viático	72	450.00	32,400	16,200	16,200			Fondo General	1	2	2	3	1	

Producto y sus atributos

Producto	Descripción del producto	Unidad de medida	Medio de verificación	Línea base	Meta total	Meta por trimestre				Presupuesto	Riesgo(s)
						Ene-Mar	Abr-Jun	Jul-Sep	Oct-Dic		
2. Plan Operativo Anual 2016, de la sede central, elaborado.	Orientar a las instancias sobre las líneas generales para la formulación del Plan Operativo 2016, a los fines de mejorar la efectividad del mismo.	Plan	Plan Operativo 2016 publicado en el Portal del MINERD	1	1				1	960,000.00	* Lineamientos para la formulación (presupuestación y directrices) no definidos oportunamente. * Retraso de las unidades ejecutoras en la entrega de su POA.

Actividades y sus atributos

Actividades	Presupuesto por actividad	Insumos				Inversión/trimestre (RD\$)				Fuente de financiamiento	Est. programática					
		Identificación	Cantidad	Costo unitario (RD\$)	Monto (RD\$)	Ene-Mar	Abr-Jun	Jul-Sep	Oct-Dic		Prog.	Act.	Objeto	Cuenta	Subcta.	Auxiliar
2.1 Socialización con las instancias de la sede central sobre el proceso de formulación del POA 2016.	225,000.00	Alimentación	150	1,500.00	225,000			225,000		Fondo General	1	2	3	1	1	
2.2 Diagramación y publicación del POA 2016.	735,000.00	Impresión	70	10,500.00	735,000				735,000	Fondo General	1	2	2	2	2	

Producto	Descripción del producto	Unidad de medida	Medio de verificación	Línea base	Meta total	Meta por trimestre				Presupuesto	Riesgo(s)
						Ene-Mar	Abr-Jun	Jul-Sep	Oct-Dic		
3. Memoria 2015 elaborada e impresa.	Elaborar la memoria institucional según lo establece el manual de la Presidencia con el propósito de rendir cuenta a la ciudadanía de las acciones del MINERD.	Memoria	Documento impreso		10	10				1,492,000.00	* Error en la impresión

Actividades	Presupuesto por actividad	Insumos				Inversión/trimestre (RD\$)				Fuente de financiamiento	Est. programática					
		Identificación	Cantidad	Costo unitario (RD\$)	Monto (RD\$)	Ene-Mar	Abr-Jun	Jul-Sep	Oct-Dic		Prog.	Act.	Objeto	Cuenta	Subcta.	Auxiliar
3.1 Impresión de 10 memorias del 2015.	100,000.00	Impresión memoria full color (200 páginas)	20	5,000.00	100,000	100,000				Fondo General	1	2	2	2	2	
3.2 Actualización del Sistema de Formulación y Monitoreo.	1,392,000.00	Consultoría	1	1,392,000.00	1,392,000	1,392,000				Fondo General	1	2	2	8	7	6

Unidad rectora: Oficina Nacional de Planificación y Desarrollo Educativo

Unidad ejecutora: Dirección de Programación Presupuestaria

Política educativa 10: Movilizar los sectores públicos y privados, nacionales e internacionales, en procura de los recursos necesarios para alcanzar los objetivos de cobertura, calidad y equidad educativas indispensables para enfrentar los retos económicos, políticos y sociales del siglo XXI.

Producto y sus atributos

Producto	Descripción del producto	Unidad de medida	Medio de verificación	Línea base	Meta total	Meta por trimestre				Presupuesto	Riesgo(s)
						Ene-Mar	Abr-Jun	Jul-Sep	Oct-Dic		
1. Anteproyecto de presupuesto, elaborado.	Formulación de un presupuesto con la cantidad de recursos financieros previstos para el sostenimiento de los planes, proyectos y programas del Ministerio, tomando en cuenta las diversas fuentes de recursos (internas y externas), de acuerdo a las normativas de la Ley 423-06 Presupuesto Público, que promueva un uso racionalizado y optimizado de los recursos.	Anteproyecto	http://www.minerd.gov.do/Transparencia/Lists/Presupuesto_f/AllItems.aspx?InitialTabId=Ribbon%2EList&VisibilityContext=WSSListAndLibrary	1	1			1		79,530.00	* Las altas instancias no priorizan el proceso de formulación ante otras actividades que pudiesen surgir. * Dirección General de Presupuesto no dicta las pautas en el tiempo establecido.

Actividades y sus atributos

Actividades	Presupuesto por actividad	Insumos				Inversión/trimestre (RD\$)				Fuente de financiamiento	Est. programática					
		Identificación	Cantidad	Costo unitario (RD\$)	Monto (RD\$)	Ene-Mar	Abr-Jun	Jul-Sep	Oct-Dic		Prog.	Act.	Objeto	Cuenta	Subcta.	Auxiliar
1.1 Realización de encuentros con las dependencias para presentar lineamientos presupuestarios.	79,530.00	Alimentación	100	700.00	70,000			70,000		Fondo General	1	2	3	1	1	1
		Impresión	100	20.00	2,000			2,000		Fondo General	1	2	2	2	2	
		Cajas de lapiceros	9	170.00	1,530			1,530		Fondo General	1	2	3	9	2	
		Libretas rayadas	100	60.00	6,000			6,000		Fondo General	1	2	3	3	3	
1.2 Consolidación y remisión de anteproyecto a la Dirección General de Presupuesto.	N/A	N/A	N/A	N/A	N/A					N/A						
1.3 Elaboración del documento Consideraciones Presupuestarias.	N/A	N/A	N/A	N/A	N/A					N/A						
1.4 Actualización del Presupuesto Plurianual del Ministerio de Educación.	N/A	N/A	N/A	N/A	N/A					N/A						

Producto y sus atributos

Producto	Descripción del producto	Unidad de medida	Medio de verificación	Línea base	Meta total	Meta por trimestre				Presupuesto	Riesgo(s)
						Ene-Mar	Abr-Jun	Jul-Sep	Oct-Dic		
2. Ejecución presupuestaria, monitoreada.	Evaluación y monitoreo del presupuesto en períodos semestral y anual, según lo establece la Ley 423-06 para responder a organismos rectores (DIGEPRES y MEPYD).	Informe	http://www.minerd.gov.do/Transparencia/Lists/Presupuesto_f/AllItems.aspx?InitialTabId=Ribbon%2EList&VisibilityContext=WSSListAndLibrary	2	2	1		1		35,700.00	* Se presentan fallos en el Sistema de Gestión Financiera que retrasan el proceso. * Surgen eventos que desvían los esfuerzos y posponen las actividades. * Dirección de Tecnología de la Información cambia los procedimientos para actualizar información del portal.

Actividades y sus atributos

Actividades	Presupuesto por actividad	Insumos				Inversión/trimestre (RD\$)				Fuente de financiamiento	Est. programática					
		Identificación	Cantidad	Costo unitario (RD\$)	Monto (RD\$)	Ene-Mar	Abr-Jun	Jul-Sep	Oct-Dic		Prog.	Act.	Objeto	Cuenta	Subcta.	Auxiliar
2.1 Realización de informes de ejecución presupuestaria.	700.00	Impresión	2	350.00	700	350		350		Fondo General	1	2	2	2	2	
2.2 Elaboración de brochure de la ejecución presupuestaria 2014 para Feria del Libro.	35,000.00	Impresión	500	70.00	35,000	35,000				Fondo General	1	2	2	2	2	
2.3 Actualizar las secciones del área de análisis financiero del Portal del Ministerio con las informaciones del gasto correspondiente al 2014.	N/A	N/A	N/A	N/A	N/A					N/A						

Producto y sus atributos

Producto	Descripción del producto	Unidad de medida	Medio de verificación	Línea base	Meta total	Meta por trimestre				Presupuesto	Riesgo(s)
						Ene-Mar	Abr-Jun	Jul-Sep	Oct-Dic		
3. Estudios de Inversión en Educación elaborados.	Elaboración de estudios económicos, a fin de obtener información actualizada de los diagnósticos sobre la inversión educativa que permita contribuir con una planeación educativa de mayor eficiencia y equidad, y orientar los procesos de toma de decisiones.	Estudio	http://www.minerd.gov.do/Transparencia/Lists/Presupuesto_f/AllItems.aspx?InitialTabId=Ribbon%2EList&VisibilityContext=WSSListAndLibrary	4	5	1		2	2	1,000,000.00	* Surgen eventos no programados que desvían los esfuerzos y posponen las actividades.

Actividades y sus atributos

Actividades	Presupuesto por actividad	Insumos				Inversión/trimestre (RD\$)				Fuente de financiamiento	Est. programática					
		Identificación	Cantidad	Costo unitario (RD\$)	Monto (RD\$)	Ene-Mar	Abr-Jun	Jul-Sep	Oct-Dic		Prog.	Act.	Objeto	Cuenta	Subcta.	Auxiliar
3.1 Elaborar "Informe de Seguimiento a las Políticas del Plan Decenal."	N/A	N/A	N/A	N/A	N/A					N/A						
3.2 Elaborar "Inversión por Estudiante", Metodología UNESCO.	N/A	N/A	N/A	N/A	N/A					N/A						
3.3 Actualizar costo por alumno por Regional y Distrito 2014.	N/A	N/A	N/A	N/A	N/A					N/A						
3.4 Continuar Estudio sobre el Impacto de la Descentralización a los Centros Educativos.	1,000,000.00	Contratación especialista	1	1,000,000.00	1,000,000	250,000	250,000	250,000	250,000	Fondo General	1	2	2	8	7	6
3.5 Actualizar Marco Integral para los Incentivos del Docente.	N/A	N/A	N/A	N/A	N/A					N/A						

Unidad rectora: Oficina Nacional de Planificación y Desarrollo Educativo

Unidad ejecutora: Dirección de Desarrollo Organizacional

Política educativa 9: Realizar las reorganizaciones sucesivas que resulten necesarias para mantener siempre una estructura ágil, flexible, abierta a la participación y centrada en la escuela, que permita realizar los planes, programas y acciones de la política educativa.

Producto y sus atributos

Producto	Descripción del producto	Unidad de medida	Medio de verificación	Línea base	Meta total	Meta por trimestre				Presupuesto	Riesgo(s)
						Ene-Mar	Abr-Jun	Jul-Sep	Oct-Dic		
1. Regionales educativas acompañadas en el proceso de reorganización y desarrollo para la certificación del sistema de calidad.	Apoyar a la firma consultora en la elaboración del Manual Operativo de la Regional y del Manual Operativo del Distrito, base para la reorganización y en el proceso de preparación de cuatro (4) regionales y sus respectivos distritos para su certificación. Dicho manual constituye la pauta para la planificación, la toma de decisión y la comunicación en las regionales y distritos (productos 4, 5, 8 y 9 del Proyecto de Modernización).	Regional	Manual		4			2	2	1,200,000.00	*Imprevistos con la firma consultora o con los términos del contrato.

Actividades y sus atributos

Actividades	Presupuesto por actividad	Insumos				Inversión/trimestre (RD\$)				Fuente de financiamiento	Est. programática					
		Identificación	Cantidad	Costo unitario (RD\$)	Monto (RD\$)	Ene-Mar	Abr-Jun	Jul-Sep	Oct-Dic		Prog.	Act.	Objeto	Cuenta	Subcta.	Auxiliar
1.1 Orientación y seguimiento al proceso de elaboración de manuales y entrenamiento para la certificación.	600,000.00	Viáticos	1	600,000.00	600,000			300,000	300,000	Fondo General	1	2	2	3	1	
1.2 Impresión de los manuales.	600,000.00	Impresión	500	1,200.00	600,000				600,000	Fondo General	1	2	2	2	2	

Producto y sus atributos

Producto	Descripción del producto	Unidad de medida	Medio de verificación	Línea base	Meta total	Meta por trimestre				Presupuesto	Riesgo(s)
						Ene-Mar	Abr-Jun	Jul-Sep	Oct-Dic		
2. Centros educativos con clima organizacional diagnosticado.	Diagnosticar el clima organizacional de los centros educativos, a fin de contar con informaciones que sirvan de base al mejoramiento de la toma de decisiones y comunicación efectiva, para apoyar el proceso de jornada laboral ampliada en los centros educativos.	Centro educativo	Informe diagnóstico		53				53	1,304,500.00	*Información del clima laboral sin fidelidad.

Producto 2: Centros educativos con clima organizacional diagnosticado.

Política educativa No. 9

Actividades y sus atributos

Actividades	Presupuesto por actividad	Insumos				Inversión/trimestre (RD\$)				Fuente de financiamiento	Est. programática					
		Identificación	Cantidad	Costo unitario (RD\$)	Monto (RD\$)	Ene-Mar	Abr-Jun	Jul-Sep	Oct-Dic		Prog.	Act.	Objeto	Cuenta	Subcta.	Auxiliar
2.1 Realización encuesta en los centros educativos. (30 días).	274,000.00	Viáticos técnicos	4	39,000.00	156,000				156,000	Fondo General	1	2	2	3	1	
		Viáticos chofer	2	27,000.00	54,000				54,000	Fondo General	1	2	2	3	1	
		Combustible	2	32,000.00	64,000				64,000	Fondo General	1	2	3	7	1	
2.2 Procesamiento de formulario de aplicación de encuesta.	500,000.00	Servicios técnico profesionales	1,600	312.50	500,000				500,000	Fondo General	1	2	2	8	7	1
2.3 Análisis de la información y elaboración de informe.	N/A	N/A	N/A	N/A	N/A					N/A						
2.4 Divulgación e impresión de los resultados de la encuesta.	320,000.00	Impresión	400	800.00	320,000				320,000	Fondo General	1	2	2	2	2	
2.5 Discusión del informe con los distritos educativo.	210,500.00	Viático	150	1,000.00	150,000				150,000	Fondo General	1	2	2	3	1	
		Carpeta	150	25.00	3,750				3,750	Fondo General	1	2	3	3	3	
		Libretas	150	35.00	5,250				5,250	Fondo General	1	2	3	3	3	
		Lapiceros	150	10.00	1,500				1,500	Fondo General	1	2	3	9	2	
		Transporte	1	50,000.00	50,000				50,000	Fondo General	1	2	2	5	4	

Producto y sus atributos

Producto	Descripción del producto	Unidad de medida	Medio de verificación	Línea base	Meta total	Meta por trimestre				Presupuesto	Riesgo(s)
						Ene-Mar	Abr-Jun	Jul-Sep	Oct-Dic		
3. Personal capacitado.	Capacitar al personal de la Dirección de Desarrollo Organizacional para mejorar su desempeño profesional.	Persona	Informe de capacitación		3				3	1,100,000.00	* Falta de disponibilidad de cupos y cursos.

Actividades y sus atributos

Actividades	Presupuesto por actividad	Insumos				Inversión/trimestre (RD\$)				Fuente de financiamiento	Est. programática					
		Identificación	Cantidad	Costo unitario (RD\$)	Monto (RD\$)	Ene-Mar	Abr-Jun	Jul-Sep	Oct-Dic		Prog.	Act.	Objeto	Cuenta	Subcta.	Auxiliar
3.1 Participación de servidores (2) de la Dirección de Desarrollo Organizacional en capacitación sobre Análisis y documentación de procesos financieros.	200,000.00	Capacitación	2	100,000.00	200,000				200,000	Fondo General	1	2	4	1	4	1
3.2 Participación de servidor (1) de la Dirección de Desarrollo Organizacional en Capacitación de la dirección Pública.	900,000.00	Capacitación	1	900,000.00	900,000				900,000	Fondo General	1	2	4	1	4	1

Producto y sus atributos

Producto	Descripción del producto	Unidad de medida	Medio de verificación	Línea base	Meta total	Meta por trimestre				Presupuesto	Riesgo(s)
						Ene-Mar	Abr-Jun	Jul-Sep	Oct-Dic		
4. Diagnóstico de clima organizacional del MINERD publicado.	Publicar el "Diagnóstico de clima organizacional del MINERD"; a fin de mejorar la convivencia y la efectividad de la comunicación entre el personal del MINERD.	Diagnóstico	Informe diagnóstico		1				1	320,000.00	* Información del clima laboral sin fidelidad.

Actividades y sus atributos

Actividades	Presupuesto por actividad	Insumos				Inversión/trimestre (RD\$)				Fuente de financiamiento	Est. programática					
		Identificación	Cantidad	Costo unitario (RD\$)	Monto (RD\$)	Ene-Mar	Abr-Jun	Jul-Sep	Oct-Dic		Prog.	Act.	Objeto	Cuenta	Subcta.	Auxiliar
4.1 Divulgación de los resultados de la encuesta.	320,000.00	Impresión	400	800.00	320,000				320,000	Fondo General	1	2	2	2	2	

Producto y sus atributos

Producto	Descripción del producto	Unidad de medida	Medio de verificación	Línea base	Meta total	Meta por trimestre				Presupuesto	Riesgo(s)
						Ene-Mar	Abr-Jun	Jul-Sep	Oct-Dic		
5. Manual de Organización y Funciones elaborado y tramitada su formalización.	Elaborar un manual que oriente a las diferentes instancias del Ministerio en cuanto a la estructura, jerarquías y funciones propias; a fin de mejorar el desempeño del personal.	Manual	Manual		1				1	143,122,700.00	* Cambios del personal que labora en el MINERD.

Actividades y sus atributos

Actividades	Presupuesto por actividad	Insumos				Inversión/trimestre (RD\$)				Fuente de financiamiento	Est. programática					
		Identificación	Cantidad	Costo unitario (RD\$)	Monto (RD\$)	Ene-Mar	Abr-Jun	Jul-Sep	Oct-Dic		Prog.	Act.	Objeto	Cuenta	Subcta.	Auxiliar
5.1 Actualización del Manual de Funciones.	137,500.00	Refrigerio	250	150.00	37,500				37,500	Fondo General	1	2	3	1	1	
		Almuerzo	250	400.00	100,000				100,000	Fondo General	1	2	3	1	1	
5.2 Imprimir Manual de Funciones.	630,000.00	Impresión	450	1,400.00	630,000				630,000	Fondo General	1	2	2	2	2	
5.3 Contratación de empresa para apoyar la modernización del MINERD.	142,355,200.00	Contratación	1	142,355,200.00	142,355,200	142,355,200				Fondo General	1	2	2	8	7	

Producto y sus atributos

Producto	Descripción del producto	Unidad de medida	Medio de verificación	Línea base	Meta total	Meta por trimestre				Presupuesto	Riesgo(s)
						Ene-Mar	Abr-Jun	Jul-Sep	Oct-Dic		
6. Áreas de la Oficina Nacional de Planificación y Desarrollo Educativo rotuladas conforme al Reglamento Orgánico.	Identificar las áreas de la oficina de planificación y desarrollo educativo, con rótulos conforme a lo establecido en el Reglamento Orgánico.	Rótulo	Áreas identificadas		15		15			45,000.00	* Resistencia de los empleados del sistema a la implementación.

Actividades y sus atributos

Actividades	Presupuesto por actividad	Insumos				Inversión/trimestre (RD\$)				Fuente de financiamiento	Est. programática					
		Identificación	Cantidad	Costo unitario (RD\$)	Monto (RD\$)	Ene-Mar	Abr-Jun	Jul-Sep	Oct-Dic		Prog.	Act.	Objeto	Cuenta	Subcta.	Auxiliar
6.1 Realizar rótulos para las áreas.	45,000.00	Contratación	15	3,000.00	45,000		45,000			Fondo General	1	2	2	8	7	1

Producto y sus atributos

Producto	Descripción del producto	Unidad de medida	Medio de verificación	Línea base	Meta total	Meta por trimestre				Presupuesto	Riesgo(s)
						Ene-Mar	Abr-Jun	Jul-Sep	Oct-Dic		
7. Distritos educativos supervisados en el proceso de reorganización de los centros.	Distritos educativos supervisados en el proceso de reorganización de los centros conforme a Manual Operativo de Centro Educativo Público.	Distrito educativo	Informe		105				105	16,274,000.00	* Cambios del personal que labora en las regionales y distritos educativos.

Actividades y sus atributos

Actividades	Presupuesto por actividad	Insumos				Inversión/trimestre (RD\$)				Fuente de financiamiento	Est. programática					
		Identificación	Cantidad	Costo unitario (RD\$)	Monto (RD\$)	Ene-Mar	Abr-Jun	Jul-Sep	Oct-Dic		Prog.	Act.	Objeto	Cuenta	Subcta.	Auxiliar
7.1 Contratación de empresa para asistencia técnica a los distritos para la reorganización de los centros.	15,000,000.00	Contratación	1	15,000,000.00	15,000,000				15,000,000	Fondo General	1	2	2	8	7	1
7.2 Seguimiento a la implementación del manual. En los distritos educativos (por 30 días).	274,000.00	Viáticos técnicos	4	39,000.00	156,000				156,000	Fondo General	1	2	2	3	1	
		Viáticos chofer	2	27,000.00	54,000				54,000	Fondo General	1	2	2	3	1	
		Combustible	2	32,000.00	64,000				64,000	Fondo General	1	2	3	7	1	
7.3 Revisión y actualización al MOCEP.	1,000,000.00	Impresión	10,000	100.00	1,000,000				1,000,000	Fondo General	1	2	2	2	2	

Unidad rectora: Viceministerio de Servicio Técnico Pedagógico

Unidad ejecutora: Viceministerio de Servicio Técnico Pedagógico

Política educativa 1: Movilizar las voluntades públicas y privadas con el objetivo de asegurar que la población de 5 años reciba un año de Educación Inicial y 8 años de Educación Básica inclusiva y de calidad.

Producto y sus atributos

Producto	Descripción del producto	Unidad de medida	Medio de verificación	Línea base	Meta total	Meta por trimestre				Presupuesto	Riesgo(s)
						Ene-Mar	Abr-Jun	Jul-Sep	Oct-Dic		
1. Estudiantes reconocidos mediante el mérito estudiantil.	Reconocer a los estudiantes meritorios en los centros educativos, desarrollando acciones que fomenten la participación y el reconocimiento al mérito estudiantil.	Estudiante	Informe de ejecución	31,927	7,799	360		540	6,899	8,701,210.00	* Que no se pueda fijar la fecha con el Presidente para la premiación de la Máxima Excelencia.

Actividades y sus atributos

Actividades	Presupuesto por actividad	Insumos				Inversión/trimestre (RD\$)				Fuente de financiamiento	Est. programática					
		Identificación	Cantidad	Costo unitario (RD\$)	Monto (RD\$)	Ene-Mar	Abr-Jun	Jul-Sept	Oct-Dic		Prog.	Act.	Objeto	Cuenta	Sub cta.	Auxiliar
1.1 Foro Estudiantil sobre Cultura de Paz, dirigido a 360 estudiantes meritorios a celebrarse el día del estudiante.	2,095,860.00	Alojamiento y alimentación	1,800	600.00	1,080,000	1,080,000				Fondo General	11	1	2	3	1	
		Alquiler 18 autobuses	18	40,000.00	720,000	720,000				Fondo General	11	1	2	5	4	
		Transporte a técnicos	43	800.00	34,400	34,400				Fondo General	11	1	2	4	1	
		Viáticos	18	2,600.00	46,800	46,800				Fondo General	11	1	2	3	1	
		Libretas	360	20.00	7,200	7,200				Fondo General	11	1	3	3	3	
		Lápices	360	3.00	1,080	1,080				Fondo General	11	1	3	9	2	
		Lapiceros	360	4.00	1,440	1,440				Fondo General	11	1	3	9	2	
		Memorias de GB	360	360.00	129,600	129,600				Fondo General	11	1	3	9	2	
		Cartulinas	50	6.00	300	300				Fondo General	11	1	3	3	2	
		Sacapuntas	20	3.00	60	60				Fondo General	11	1	3	9	2	
		Marcadores	100	25.00	2,500	2,500				Fondo General	11	1	3	9	2	
		Grapadoras	10	250.00	2,500	2,500				Fondo General	11	1	3	9	2	
		Grapas	10	80.00	800	800				Fondo General	11	1	3	9	2	
		Gafetes	360	8.00	2,880	2,880				Fondo General	11	1	3	3	3	
		Certificados	360	20.00	7,200	7,200				Fondo General	11	1	2	2	2	
		Fólder de bolsillo	360	25.00	9,000	9,000				Fondo General	11	1	3	3	2	
Resmas de papel	5	220.00	1,100	1,100				Fondo General	11	1	3	3	1			
Bajante a full color	2	20,000.00	40,000	40,000				Fondo General	11	1	2	2	2			
Cámara fotográfica	2	4,500.00	9,000	9,000				Fondo General	11	1	6	2	3			
1.2 Acto nacional de premiación Máxima Excelencia 2015-2015, a estudiantes meritorios de las 18 regiones del país.	1,172,350.00	Refrigerio	180	1,300.00	234,000	234,000				Fondo General	11	1	3	1	1	
		Alquiler 18 autobuses	18	40,000.00	720,000	720,000				Fondo General	11	1	2	5	4	
		Certificados	180	20.00	3,600	3,600				Fondo General	11	1	2	2	2	
		Esclavinas	180	275.00	49,500	49,500				Fondo General	11	1	3	2	1	
		Medallas	180	450.00	81,000	81,000				Fondo General	11	1	3	6	3	
		Carpets gravadas	180	400.00	72,000	72,000				Fondo General	11	1	3	3	2	
		Brochures	300	15.00	4,500	4,500				Fondo General	11	1	2	2	2	
		Invitación	300	20.00	6,000	6,000				Fondo General	11	1	2	2	2	
Dossier	5	350.00	1,750	1,750				Fondo General	11	1	2	2	2			

Producto 1: Estudiantes reconocidos mediante el mérito estudiantil.

Política educativa No. 1

Actividades y sus atributos

Actividades	Presupuesto por actividad	Insumos				Inversión/trimestre (RD\$)				Fuente de financiamiento	Est. programática					
		Identificación	Cantidad	Costo unitario (RD\$)	Monto (RD\$)	Ene-Mar	Abr-Jun	Jul-Sep	Oct-Dic		Prog.	Act.	Objeto	Cuenta	Sub cta.	Auxiliar
1.3 Campamento de verano para 360 estudiantes meritorios del Nivel Básico de las 18 regionales educativas del país.	5,433,000.00	Contratación de compañía	360	12,000.00	4,320,000	4,320,000				Fondo General	11	1	2	8	6	1
		Alquiler 18 autobuses	18	50,000.00	900,000	900,000				Fondo General	11	1	2	5	4	
		Viáticos para el personal de la sede	30	6,500.00	195,000	195,000				Fondo General	11	1	2	3	1	
		Combustible	6	3,000.00	18,000	18,000				Fondo General	11	1	3	7	1	2

Producto y sus atributos

Producto	Descripción del producto	Unidad de medida	Medio de verificación	Línea base	Meta total	Meta por trimestre				Presupuesto	Riesgo(s)
						Ene-Mar	Abr-Jun	Jul-Sep	Oct-Dic		
2. Directores orientados sobre proceso de dignificación docente.	Orientar a los directores regionales para que sirvan de facilitadores sobre las ventajas de fortalecer su condición docente.	Director	Informe de orientación		18	10	8			490,125.00	* No asistencia a convocatoria.

Actividades y sus atributos

Actividades	Presupuesto por actividad	Insumos				Inversión/trimestre (RD\$)				Fuente de financiamiento	Est. programática					
		Identificación	Cantidad	Costo unitario (RD\$)	Monto (RD\$)	Ene-Mar	Abr-Jun	Jul-Sep	Oct-Dic		Prog.	Act.	Objeto	Cuenta	Sub cta.	Auxiliar
2.1 Socialización y orientación a los directores regionales para que sirvan de facilitadores sobre las ventajas de eficientizar su condición docente.	490,125.00	Refrigerio	50	819.00	40,950		40,950			Fondo General	11	1	3	1	1	1
		Alquiler autobús	2	20,000.00	40,000		40,000			Fondo General	11	1	2	5	4	
		copias	300	1.00	300		300			Fondo General	11	1	2	2	2	
		Fólder	25	40.00	1,000	1,000				Fondo General	11	1	3	3	2	
		Lápices	25	15.00	375	375		375		Fondo General	11	1	3	9	2	
		Libretas	25	100.00	2,500	2,500		2,500		Fondo General	11	1	3	3	3	
		Viáticos	20	3,000.00	60,000	60,000		60,000		Fondo General	11	1	2	3	1	
		Combustible	180	250.00	45,000	45,000	20,000	25,000		Fondo General	11	1	3	7	1	2
Alquiler salón	4	75,000.00	300,000	300,000		300,000		Fondo General	11	1	2	5	1			

Producto y sus atributos

Producto	Descripción del producto	Unidad de medida	Medio de verificación	Línea base	Meta total	Meta por trimestre				Presupuesto	Riesgo(s)
						Ene-Mar	Abr-Jun	Jul-Sep	Oct-Dic		
3. Docentes reconocidos en el Día del Maestro.	Reconocer la labor de entrega y excelencia magisterial para elevar la motivación e incentivos a cada maestro y maestra dominicanos.	Docente	Informe de ejecución	128	130		130			8,000,000.00	* Que los recursos no estén disponibles a tiempo.

Producto 3: Docentes reconocidos en el Día del Maestro.

Política educativa No. 1

Actividades y sus atributos

Actividades	Presupuesto por actividad	Insumos				Inversión/trimestre (RD\$)				Fuente de financiamiento	Est. programática					
		Identificación	Cantidad	Costo unitario (RD\$)	Monto (RD\$)	Ene-Mar	Abr-Jun	Jul-Sept	Oct-Dic		Prog.	Act.	Objeto	Cuenta	Sub cta.	Auxiliar
3.1 Evaluación de los expedientes recibidos por la Comisión para la selección de los más completos.	22,750.00	Formulario de inscripción	2,000	5.00	10,000	10,000				Fondo General	11	1	2	2	2	
		Copias	6,750	1.00	6,750	6,750				Fondo General	11	1	2	2	2	
		Refrigerio	20	300.00	6,000	6,000				Fondo General	11	1	3	1	1	1
3.2 Acto de celebración del Día del Maestro para la premiación a la Excelencia Magisterial.	3,870,020.00	Medalla de oro	1	50,000.00	50,000		50,000			Fondo General	11	1	3	6	3	3
		Medalla de plata	1	6,000.00	6,000		6,000			Fondo General	11	1	3	6	3	3
		Medalla de bronce	1	4,000.00	4,000		4,000			Fondo General	11	1	3	6	3	3
		1er. Premio al Honor	1	400,000.00	400,000		400,000			Fondo General	11	1	1	2	2	8
		2do Premio al Reconocimiento	1	300,000.00	300,000		300,000			Fondo General	11	1	1	2	2	8
		3er Premio al Estímulo	1	200,000.00	200,000		200,000			Fondo General	11	1	1	2	2	8
		Contribución a maestros galardonados	117	20,000.00	2,340,000		2,340,000			Fondo General	11	1	1	2	2	8
		Ofrenda floral	1	15,000.00	15,000		15,000			Fondo General	11	1	3	1	3	3
		Programas	1,000	50.00	50,000		50,000			Fondo General	11	1	2	2	2	
		Invitación	700	40.00	28,000		28,000			Fondo General	11	1	2	2	2	
		Corsages	117	100.00	11,700		11,700			Fondo General	11	1	3	1	3	3
		Alquiler autobuses	2	18,910.00	37,820		37,820			Fondo General	11	1	3	5	4	
		Pago de coro	1	10,000.00	10,000		10,000			Fondo General	11	1	1	1	2	4
		Ofrenda al sacerdote	1	5,000.00	5,000		5,000			Fondo General	11	1	4	1	2	1
		Ofrenda a la Catedral	1	5,000.00	5,000		5,000			Fondo General	11	1	4	1	2	1
Placas de reconocimiento especiales	5	3,500.00	17,500		17,500			Fondo General	11	1	3	6	3	3		
Placas de reconocimiento	130	3,000.00	390,000		390,000			Fondo General	11	1	3	6	3	3		
3.3 Realización de fiesta de gala para todos los docentes reconocidos a la Excelencia Magisterial.	4,107,230.00	Espectáculo artístico	1	1,471,000.00	1,471,000		1,471,000			Fondo General	11	1	2	8	6	4
		Almuerzo de gala	1	2,526,230.00	2,526,230		2,526,230			Fondo General	11	1	3	1	1	1
		Compensación edecanes	4	3,000.00	12,000		12,000			Fondo General	11	1	1	1	2	4
		Vestuario a los ganadores de las medallas	3	25,000.00	75,000		75,000			Fondo General	11	1	2	3	2	3
		Viático	1	23,000.00	23,000		23,000			Fondo General	11	1	2	3	1	

Producto y sus atributos

Producto	Descripción del producto	Unidad de medida	Medio de verificación	Línea base	Meta total	Meta por trimestre				Presupuesto	Riesgo(s)
						Ene-Mar	Abr-Jun	Jul-Sep	Oct-Dic		
4. Calendario escolar 2015-2016 diseñado.	Diagramar e imprimir el calendario escolar 2015-2016 para entrega a los distintos centros educativos a nivel nacional.	Calendario	Documento impreso	250,000	160,000			160,000		8,094,000.00	* Retraso en la emisión de recursos y en los procesos de licitación.

Producto 4: Calendario escolar 2015-2016 diseñado.

Política educativa No. 1

Actividades y sus atributos

Actividades	Presupuesto por actividad	Insumos				Inversión/trimestre (RD\$)				Fuente de financiamiento	Est. programática					
		Identificación	Cantidad	Costo unitario (RD\$)	Monto (RD\$)	Ene-Mar	Abr-Jun	Jul-Sep	Oct-Dic		Prog.	Act.	Objeto	Cuenta	Sub cta.	Auxiliar
4.1 Realización del diseño, diagramación e impresión del calendario escolar.	8,094,000.00	Refrigerio	240	750.00	180,000	50,000	50,000	80,000		Fondo General	11	1	3	1	1	1
		Tóner para impresión maqueta (Q6460,Q6461,Q6462,q6430), 3 de cada color (CYAN, MAGENTA, Yellow, Black	15	15,000.00	225,000			225,000		Fondo General	11	1	3	9	2	
		Viáticos para equipo gráfico	72	2,000.00	144,000	72,000	72,000			Fondo General	11	1	2	3	1	
		Combustible	300	250.00	75,000	75,000				Fondo General	11	1	3	7	1	1
		Peaje	20	100.00	2,000	1,000	1,000			Fondo General	11	1	2	4	4	
		Protectores hojas para prueba	600	20.00	12,000			12,000		Fondo General	11	1	3	9	2	
		Pasajes estudiantes	160	700.00	112,000	56,000	56,000			Fondo General	11	1	2	4	1	
		Alimentación	160	900.00	144,000	72,000	72,000			Fondo General	11	1	3	1	1	1
Impresión de calendario escolar 2015-2016, espiral, full, color, satinado 80	160,000	45.00	7,200,000				7,200,000	Fondo General	11	1	2	2	2			

Producto y sus atributos

Producto	Descripción del producto	Unidad de medida	Medio de verificación	Línea base	Meta total	Meta por trimestre				Presupuesto	Riesgo(s)
						Ene-Mar	Abr-Jun	Jul-Sep	Oct-Dic		
5. Directores orientados en el Programa de Jornada Extendida.	Apoyar las nuevas acciones pedagógicas y tecnológicas establecidas en el Programa de Jornada Extendida.	Director	Informe de orientación		16	4	4	4	4	24,385,515.00	* Que los recursos no estén a tiempo.

Actividades y sus atributos

Actividades	Presupuesto por actividad	Insumos				Inversión/trimestre (RD\$)				Fuente de financiamiento	Est. programática					
		Identificación	Cantidad	Costo unitario (RD\$)	Monto (RD\$)	Ene-Mar	Abr-Jun	Jul-Sep	Oct-Dic		Prog.	Act.	Objeto	Cuenta	Sub cta.	Auxiliar
5.1 Encuentros con directores para apoyar y socializar nuevas acciones pedagógicas y tecnológicas en el desarrollo del Programa de Jornada Extendida.	24,385,515.00	Alimento	100,000	243.29	24,328,515	24,328,515				Fondo General	11	1	3	1	1	1
		libretas	100	100.00	10,000	10,000				Fondo General	11	1	3	3	3	
		Lápices	50	20.00	1,000	1,000				Fondo General	11	1	3	9	2	
		viáticos	10	3,000.00	30,000	10,000	10,000	10,000	10,000	Fondo General	11	1	2	3	1	
		Combustible	64	250.00	16,000	7,000	5,000	4,000		Fondo General	11	1	3	7	1	2

Unidad rectora: Viceministerio de Servicio Técnico Pedagógico

Unidad ejecutora: Unidad de Jornada Extendida

Política educativa 1: Movilizar las voluntades públicas y privadas con el objetivo de asegurar que la población de 5 años reciba un año de Educación Inicial y 8 años de Educación Básica de calidad.

Política educativa 2: Consolidar, expandir y diversificar un nivel de Educación Media de calidad, con el objetivo de crear ciudadanía y como paso al mercado laboral y/o a la educación superior.

Producto y sus atributos

Producto	Descripción del producto	Unidad de medida	Medio de verificación	Línea base	Meta total	Meta por trimestre				Presupuesto	Riesgo(s)
						Ene-Mar	Abr-Jun	Jul-Sep	Oct-Dic		
1. Personal de Jornada Extendida orientado.	Orientar a los directores y Equipo de Gestión de Centros Educativos que entrarán en 2014-2015 al Programa de Jornada Extendida, para mejorar su desempeño. Articular con directores generales, organizaciones locales de juntas de Vecinos, y Asociaciones de Padres. Realizar intercambio de experiencia de centros educativos del Programa Jornada Extendida.	Persona	Informe de orientación		4,800	800	800	1,600	1,600	48,894,350.00	* Que los fondos no fluyan adecuadamente y a tiempo.

Actividades y sus atributos

Actividades	Presupuesto por actividad	Insumos				Inversión/trimestre (RD\$)				Fuente de financiamiento	Est. programática					
		Identificación	Cantidad	Costo unitario (RD\$)	Monto (RD\$)	Ene-Mar	Abr-Jun	Jul-Sep	Oct-Dic		Prog.	Act.	Objeto	Cuenta	Sub cta.	Auxiliar
1.1 Realización de taller de Inducción a Directores de Básica y Media (Tres días).	5,850,500.00	Alojamiento y alimentación	1,200	3,750.00	4,500,000	1,125,000	1,125,000	1,125,000	1,125,000	Fondo General	11	1	2	3	1	
		Transporte (interno - externo)	1,200	1,000.00	1,200,000	300,000	300,000	300,000	300,000	Fondo General	11	1	2	4	1	
		Facilitadores	10	3,750.00	37,500	9,375	9,375	9,375	9,375	Fondo General	11	1	2	8	7	4
		Combustible Gasoil	500	226.00	113,000	28,250	28,250	28,250	28,250	Fondo General	11	1	3	7	1	2
1.2 Realización de taller de Inducción a Equipo de Gestión de Centros Educativos que entrarán en Jornada Escolar Extendida (Tres días).	18,358,700.00	Alojamiento y alimentación	3,600	3,750.00	13,500,000	3,375,000	3,375,000	3,375,000	3,375,000	Fondo General	11	1	2	3	1	
		Transporte (interno - externo)	3,600	1,000.00	3,600,000	900,000	900,000	900,000	900,000	Fondo General	11	1	2	4	1	
		Facilitadores	10	3,750.00	37,500	9,375	9,375	9,375	9,375	Fondo General	11	1	2	8	7	4
		Combustible Gasoil	800	226.00	180,800	45,200	45,200	45,200	45,200	Fondo General	11	1	3	7	1	2
		Libreta rayada	3,600	30.00	108,000	108,000				Fondo General	11	1	3	3	3	
		Lapiceros	3,600	12.00	43,200	43,200				Fondo General	11	1	3	9	2	
		Fólder	3,600	15.00	54,000	54,000				Fondo General	11	1	3	3	2	
		Lápiz	3,600	10.00	36,000	36,000				Fondo General	11	1	3	9	2	
		Resma de papel 8 1/2* 11	3,600	200.00	720,000	720,000				Fondo General	11	1	3	3	1	
Crayones	3,600	20.00	72,000	72,000				Fondo General	11	1	3	9	2			
Impresiones (copias, fascículos)	3,600	2.00	7,200	1,800	1,800	1,800	1,800	Fondo General	11	1	2	2	2			
1.3 Jornada de Articulación con Direcciones Generales.	39,250.00	Almuerzo	50	400.00	20,000	20,000				Fondo General	11	1	3	1	1	1
		Coffe Break	100	130.00	13,000	13,000				Fondo General	11	1	3	1	1	1
		Impresiones (copias, brochuree, fascículos)	50	125.00	6,250	6,250				Fondo General	11	1	2	2	2	

Actividades y sus atributos

Actividades	Presupuesto por actividad	Insumos				Inversión/trimestre (RD\$)				Fuente de financiamiento	Est. programática					
		Identificación	Cantidad	Costo unitario (RD\$)	Monto (RD\$)	Ene-Mar	Abr-Jun	Jul-Sep	Oct-Dic		Prog.	Act.	Objeto	Cuenta	Sub cta.	Auxiliar
1.4 Articulación con organizaciones locales en los diferentes distritos educativos.	3,438,750.00	Almuerzo	5,250	400.00	2,100,000	2,100,000				Fondo General	11	1	3	1	1	1
		Coffe Break	5,250	130.00	682,500	682,500				Fondo General	11	1	3	1	1	1
		Impresiones (copias, brochure, fascículos)	5,250	125.00	656,250	656,250				Fondo General	11	1	2	2	2	
1.5 Planificación y organizar encuentros de Socialización de experiencias entre centros del Nivel Básico, Por Regional.	4,860,000.00	Almuerzo	5,400	600.00	3,240,000	3,240,000				Fondo General	11	1	3	1	1	1
		Impresiones (copias, brochure, fascículos)	5,400	100.00	540,000	540,000				Fondo General	11	1	2	2	2	
		Transporte	5,400	200.00	1,080,000	1,080,000				Fondo General	11	1	2	4	1	
1.6 Planificación y Organizar Encuentros de Socialización de Experiencias entre Centros del Nivel Medio, por Regional.	4,860,000.00	Almuerzo	5,400	600.00	3,240,000	3,240,000				Fondo General	11	1	3	1	1	1
		Impresiones (copias, brochure, fascículos)	5,400	100.00	540,000	540,000				Fondo General	11	1	2	2	2	
		Transporte	5,400	200.00	1,080,000	1,080,000				Fondo General	11	1	2	4	1	
1.7 Planificación y organización del seminario para efectuarse la última semana del mes de junio.	6,668,850.00	Alojamiento y alimentación	150	27,999.00	4,199,850		4,199,850			Fondo General	11	1	3	2	2	
		Alimentación	250	7,500.00	1,875,000		1,875,000			Fondo General	11	1	3	2	2	
		Transporte	370	1,200.00	444,000		444,000			Fondo General	11	1	3	2	2	
		Transporte invitados	30	2,500.00	75,000		75,000			Fondo General	11	1	3	2	2	
		Alquiler de utilería y sonido	1	75,000.00	75,000		75,000			Fondo General	11	1	3	2	2	
1.8 Talleres a los directores de centros educativos de básica por dos días, sobre la implementación de la política de Jornada Escolar Extendida.	2,586,100.00	Alojamiento y alimentación	1,200	1,700.00	2,040,000	510,000	510,000	510,000	510,000	Fondo General	11	1	2	3	1	
		Transporte (interno - externo)	1,200	400.00	480,000	120,000	120,000	120,000	120,000	Fondo General	11	1	3	7	1	
		Facilitadores	15	1,700.00	25,500	6,375	6,375	6,375	6,375	Fondo General	11	1	3	7	1	
		Choferes (alojamiento y alimentación)	20	900.00	18,000	4,500	4,500	4,500	4,500	Fondo General	11	1	2	3	1	
		Combustible Gasoil	100	226.00	22,600	5,650	5,650	5,650	5,650	Fondo General	11	1	2	4	1	
1.9 Talleres a los directores de centros educativos de media por dos días, sobre la implementación de la política de Jornada Escolar Extendida.	1,326,100.00	Alojamiento y alimentación	600	1,700.00	1,020,000	255,000	255,000	255,000	255,000	Fondo General	11	1	2	3	1	
		Transporte (interno - externo)	600	400.00	240,000	60,000	60,000	60,000	60,000	Fondo General	11	1	3	7	1	
		Facilitadores	15	1,700.00	25,500	6,375	6,375	6,375	6,375	Fondo General	11	1	3	7	1	
		Choferes (alojamiento y alimentación)	20	900.00	18,000	4,500	4,500	4,500	4,500	Fondo General	11	1	2	3	1	
		Combustible Gasoil	100	226.00	22,600	5,650	5,650	5,650	5,650	Fondo General	11	1	2	4	1	

Actividades y sus atributos

Actividades	Presupuesto por actividad	Insumos				Inversión/trimestre (RD\$)				Fuente de financiamiento	Est. programática					
		Identificación	Cantidad	Costo unitario (RD\$)	Monto (RD\$)	Ene-Mar	Abr-Jun	Jul-Sep	Oct-Dic		Prog.	Act.	Objeto	Cuenta	Sub cta.	Auxiliar
1.10 Talleres a los directores de politécnicos por dos días, sobre la implementación de la política de Jornada Escolar Extendida.	906,100.00	Alojamiento y alimentación	400	1,700.00	680,000	170,000	170,000	170,000	170,000	Fondo General	11	1	2	3	1	
		Transporte (interno - externo)	400	400.00	160,000	40,000	40,000	40,000	40,000	Fondo General	11	1	3	7	1	
		Facilitadores	15	1,700.00	25,500	6,375	6,375	6,375	6,375	Fondo General	11	1	3	7	1	
		Choferes (alojamiento y alimentación)	20	900.00	18,000	4,500	4,500	4,500	4,500	Fondo General	11	1	2	3	1	
		Combustible Gasoil	100	226.00	22,600	5,650	5,650	5,650	5,650	Fondo General	11	1	2	4	1	

Producto y sus atributos

Producto	Descripción del producto	Unidad de medida	Medio de verificación	Línea base	Meta total	Meta por trimestre				Presupuesto	Riesgo(s)
						Ene-Mar	Abr-Jun	Jul-Sep	Oct-Dic		
2. Centros Educativos de nuevo ingreso al Programa de Jornada Extendida evaluados.	Evaluar los centros educativos de nuevo ingreso al Programa de Jornada Extendida, para determinar si califican y/o proponer las mejoras para la adecuación e inclusión futura.	Centro educativo	Informe de evaluación		1,200	300	300	300	300	1,795,000.00	* Que los fondos no fluyan adecuadamente y a tiempo.

Actividades y sus atributos

Actividades	Presupuesto por actividad	Insumos				Inversión/trimestre (RD\$)				Fuente de financiamiento	Est. programática					
		Identificación	Cantidad	Costo unitario (RD\$)	Monto (RD\$)	Ene-Mar	Abr-Jun	Jul-Sep	Oct-Dic		Prog.	Act.	Objeto	Cuenta	Sub cta.	Auxiliar
2.1 Levantamiento de informaciones de los centros educativos que entrarán al Programa de Jornada Escolar Extendida, en las regionales.	360,300.00	Viático	45	6,500.00	292,500	292,500				Fondo General	11	1	2	3	1	
		Combustible Gasoil	300	226.00	67,800	67,800				Fondo General	11	1	3	7	1	2
2.2 Validación de informaciones de los centros educativos que entrarán al Programa de Jornada Escolar Extendida, en los distritos.	450,700.00	Viático	45	6,500.00	292,500		292,500			Fondo General	11	1	2	3	1	
		Combustible Gasoil	700	226.00	158,200	158,200				Fondo General	11	1	3	7	1	2
2.3 Auditoria de datos e informaciones de los centros educativos que entrarán al Programa de Jornada Escolar Extendida, con los directores de centro.	631,500.00	Viático	45	6,500.00	292,500			292,500		Fondo General	11	1	2	3	1	
		Combustible Gasoil	1,500	226.00	339,000	339,000			339,000	Fondo General	11	1	3	7	1	2
2.4 Diseño e impresión de 7000 ejemplares cada tres meses de informativo, del Programa de Jornada Escolar Extendida.	352,500.00	Impresión	21,000	16.79	352,500	117,500	117,500	117,500		Fondo General	11	1	2	2	2	

Producto y sus atributos

Producto	Descripción del producto	Unidad de medida	Medio de verificación	Línea base	Meta total	Meta por trimestre				Presupuesto	Riesgo(s)
						Ene-Mar	Abr-Jun	Jul-Sep	Oct-Dic		
3. Política de Jornada Escolar Extendida en los centros educativos evaluados.	Evaluar mediante la aplicación de instrumento los avance de la implementación de la política en los centros de básica, media y politécnicos.	Centro educativo	Informe de supervisión		2,200	550	550	550	550	673,680.00	* Que los fondos no fluyan adecuadamente y a tiempo.

Actividades y sus atributos

Actividades	Presupuesto por actividad	Insumos				Inversión/trimestre (RD\$)				Fuente de financiamiento	Est. programática					
		Identificación	Cantidad	Costo unitario (RD\$)	Monto (RD\$)	Ene-Mar	Abr-Jun	Jul-Sep	Oct-Dic		Prog.	Act.	Objeto	Cuenta	Sub cta.	Auxiliar
3.1 Aplicación de instrumento a los centros educativos.	519,880.00	Viático	147	900.00	132,300	33,075	33,075	33,075	33,075	Fondo General	11	1	2	3	1	
		Alojamiento	147	600.00	88,200	22,050	22,050	22,050	22,050	Fondo General	11	1	2	3	1	
		Transporte (interno - externo)	147	500.00	73,500	18,375	18,375	18,375	18,375	Fondo General	11	1	2	4	1	
		Combustible Gasoil	980	226.00	221,480	55,370	55,370	55,370	55,370	Fondo General	11	1	3	7	1	
		Impresiones (copias)	2,200	2.00	4,400	1,100	1,100	1,100	1,100	Fondo General	11	1	2	2	2	
3.2 Consolidación de la data de información.	3,800.00	Resma de papel	10	200.00	2,000	500	500	500	500	Fondo General	11	1	3	3	1	
		Lapicero	150	12.00	1,800	450	450	450	450	Fondo General	11	1	3	9	2	
3.3 Impresión de documento.	150,000.00	Impresiones	3,000	50.00	150,000	37,500	37,500	37,500	37,500	Fondo General	11	1	2	2	2	

Producto y sus atributos

Producto	Descripción del producto	Unidad de medida	Medio de verificación	Línea base	Meta total	Meta por trimestre				Presupuesto	Riesgo(s)
						Ene-Mar	Abr-Jun	Jul-Sep	Oct-Dic		
4. Necesidades operacionales del Programa de Jornada Extendida cubiertas.	Cubrir las necesidades operacionales del Programa de Jornada Extendida.	N/A	Facturas	N/A	N/A					11,440,400.00	* Que los fondos no fluyan adecuadamente y a tiempo.

Actividades y sus atributos

Actividades	Presupuesto por actividad	Insumos				Inversión/trimestre (RD\$)				Fuente de financiamiento	Est. programática					
		Identificación	Cantidad	Costo unitario (RD\$)	Monto (RD\$)	Ene-Mar	Abr-Jun	Jul-Sep	Oct-Dic		Prog.	Act.	Objeto	Cuenta	Sub cta.	Auxiliar
4.1 Gestionar la asignación de Recursos para el Fondo Rotatorio del Programa de Jornada Extendida.	9,600,000.00	Fondo Rotatorio	12	800,000.00	9,600,000	2,400,000	2,400,000	2,400,000	2,400,000	Fondo General	11	1	2	8	9	

Producto 4: Necesidades operacionales del Programa de Jornada Extendida cubiertas.

Política educativa No. 1 y 2

Actividades y sus atributos

Actividades	Presupuesto por actividad	Insumos				Inversión/trimestre (RD\$)				Fuente de financiamiento	Est. programática					
		Identificación	Cantidad	Costo unitario (RD\$)	Monto (RD\$)	Ene-Mar	Abr-Jun	Jul-Sep	Oct-Dic		Prog.	Act.	Objeto	Cuenta	Sub cta.	Auxiliar
4.2 Adquisición de equipos tecnológicos.	1,640,400.00	Laptops	20	30,000.00	600,000	600,000				Fondo General	11	1	6	1	3	
		Computadoras para Desktop	16	38,000.00	608,000	608,000				Fondo General	11	1	6	1	3	
		Impresoras Multifuncional	4	36,000.00	144,000	144,000				Fondo General	11	1	6	1	3	
		Impresoras Multifuncional	1	214,000.00	214,000	214,000				Fondo General	11	1	6	1	3	
		Data show	2	22,500.00	45,000	45,000				Fondo General	11	1	6	1	3	
		Pantalla de Data show	2	14,700.00	29,400	29,400				Fondo General	11	1	6	1	3	
4.3 Alquiler de cuatro (4) Locales para Alojar Oficinas de Coordinadores de Eje.	200,000.00	Alquiler de locales	4	50,000.00	200,000	200,000				Fondo General	11	1	2	5	1	

Unidad rectora: Viceministro de Servicio Técnico Pedagógico

Unidad ejecutora: Dirección de Desarrollo Curricular

Política educativa 3: Revisar periódicamente, difundir y aplicar el currículo aprobado, promover una cultura de su cumplimiento desde una perspectiva de formación en valores que promueva el desarrollo humano integral y el uso del currículo como norma y como guía de las grandes decisiones dentro del sistema, consolidando todas las demás dimensiones de la ciencia en los niveles educativos, así como el uso y enseñanza de las tecnologías de la información y la comunicación (TIC).

Producto y sus atributos

Producto	Descripción del producto	Unidad de medida	Medio de verificación	Línea base	Meta total	Meta por trimestre				Presupuesto	Riesgo(s)
						Ene-Mar	Abr-Jun	Jul-Sep	Oct-Dic		
1. Propuesta curricular aprobada por el CNE y en proceso de socialización.	Revisar y actualizar el currículo en todos los niveles, modalidades y subsistemas del sistema educativo Dominicano para elevar la calidad de los aprendizajes del estudiantado a nivel nacional.	Documento	Documento impreso	1	1			1		69,419,000.00	* Retraso en emisión de recursos/ licitaciones.

Actividades y sus atributos

Actividades	Presupuesto por actividad	Insumos				Inversión/trimestre (RD\$)				Fuente de financiamiento	Est. programática					
		Identificación	Cantidad	Costo unitario (RD\$)	Monto (RD\$)	Ene-Mar	Abr-Jun	Jul-Sep	Oct-Dic		Prog.	Act.	Objeto	Cuenta	Sub cta.	Auxiliar
1.1 Realización de consultas y socializaciones.	11,919,000.00	Almuerzos y refrigerios	4,000	2,100.00	8,400,000	2,800,000	2,800,000	2,800,000		Fondo General	11	2	3	1	1	1
		Transporte	4,000	600.00	2,400,000	600,000	600,000	600,000	600,000	Fondo General	11	2	2	4	1	
		Reproducciones	4,000	150.00	600,000	200,000	200,000	200,000		Fondo General	11	2	2	2	2	
		Encuadernaciones	3,000	75.00	225,000	225,000				Fondo General	11	2	2	2	2	
		Combustible (gasoil)	300	250.00	75,000	18,750	18,750	18,750	18,750	Fondo General	11	2	3	7	1	2
		Viáticos	150	1,300.00	195,000	48,750	48,750	48,750	48,750	Fondo General	11	2	2	3	1	
		Reparación equipos	4	6,000.00	24,000	6,000	6,000	6,000	6,000	Fondo General	11	2	2	7	2	1
1.2 Revisión, validación y actualización del currículo dominicano.	57,500,000.00	Contratación de consultoría	200	130,000.00	26,000,000	6,500,000	6,500,000	6,500,000	6,500,000	Fondo General	11	2	2	8	7	6
		Impresión de documentos	180,000	175.00	31,500,000		31,500,000			Fondo General	11	2	2	2	2	

Producto y sus atributos

Producto	Descripción del producto	Unidad de medida	Medio de verificación	Línea base	Meta total	Meta por trimestre				Presupuesto	Riesgo(s)
						Ene-Mar	Abr-Jun	Jul-Sep	Oct-Dic		
2. Personal capacitado.	Orientar a los docentes, técnicos y directivos para fortalecer la práctica a partir de los cambios curriculares.	Persona	Informes de ejecución	21,772	3,623	906	906	906	906	7,155,000.00	* Retraso en emisión de recursos/ licitaciones.

Actividades y sus atributos

Actividades	Presupuesto por actividad	Insumos				Inversión/trimestre (RD\$)				Fuente de financiamiento	Est. programática					
		Identificación	Cantidad	Costo unitario (RD\$)	Monto (RD\$)	Ene-Mar	Abr-Jun	Jul-Sep	Oct-Dic		Prog.	Act.	Objeto	Cuenta	Sub cta.	Auxiliar
2.1 Congresos, conferencias y seminarios nacionales e internacionales.	7,155,000.00	Matrícula	500	5,500.00	2,750,000	687,500	687,500	687,500	687,500	Fondo General	11	2	4	1	4	2
		Transporte	500	850.00	425,000	106,250	106,250	106,250	106,250	Fondo General	11	2	2	4	1	
		Pago de visado	100	3,800.00	380,000	95,000	95,000	95,000	95,000	Fondo General	11	2	4	1	2	1
		Viáticos	100	36,000.00	3,600,000	900,000	900,000	900,000	900,000	Fondo General	11	2	2	3	2	

Producto y sus atributos

Producto	Descripción del producto	Unidad de medida	Medio de verificación	Línea base	Meta total	Meta por trimestre				Presupuesto	Riesgo(s)
						Ene-Mar	Abr-Jun	Jul-Sep	Oct-Dic		
3. Estudiantes participando en actividades curriculares.	Participación de estudiantes en talleres, encuentros, campamentos, actividades artísticas y deportivas, para fortalecer sus habilidades para la vida.	Estudiante	Informes de ejecución	4,524	700	100	100	500		8,218,850.00	* Retraso en emisión de recursos/ licitaciones. * No participación de la sociedad en consultas.

Actividades y sus atributos

Actividades	Presupuesto por actividad	Insumos				Inversión/trimestre (RD\$)				Fuente de financiamiento	Est. programática					
		Identificación	Cantidad	Costo unitario (RD\$)	Monto (RD\$)	Ene-Mar	Abr-Jun	Jul-Sep	Oct-Dic		Prog.	Act.	Objeto	Cuenta	Sub cta.	Auxiliar
3.1 Capacitación de 100 estudiantes con vocación en ciencias, ingenierías y docente. (se realizarán 48 capacitaciones).	3,789,300.00	Honorarios	10	115,200.00	1,152,000	288,000	288,000	288,000	288,000	Fondo General	11	2	2	8	7	4
		Viáticos	96	1,300.00	124,800	31,200	31,200	31,200	31,200	Fondo General	11	2	2	3	1	
		Alimentación estudiantes	4,800	300.00	1,440,000	360,000	360,000	360,000	360,000	Fondo General	11	2	3	1	1	1
		Transporte	4,800	200.00	960,000	240,000	240,000	240,000	240,000	Fondo General	11	2	2	4	1	
3.2 Gimnasiada Nacional.	1,404,750.00	Libros	45	2,500.00	112,500	112,500				Fondo General	11	2	3	3	5	
		Honorarios	4	50,000.00	200,000		200,000			Fondo General	11	2	2	8	7	4
		Viáticos	20	1,300.00	26,000		26,000			Fondo General	11	2	2	3	1	
		Alojamiento	100	2,800.00	280,000		280,000			Fondo General	11	2	2	3	1	
		Alimentación	100	2,000.00	200,000		200,000			Fondo General	11	2	3	1	1	1
		Pasaje	100	800.00	80,000		80,000			Fondo General	11	2	2	4	1	
		Alquiler autobús	2	30,000.00	60,000		60,000			Fondo General	11	2	2	5	4	
		Combustible	35	250.00	8,750		8,750			Fondo General	11	2	3	7	1	2
Alquiler sonido	1	100,000.00	100,000		100,000			Fondo General	11	2	2	5	3	3		
3.3 Campamentos juveniles regionales (8).	3,024,800.00	Uniformes deportivos	30	15,000.00	450,000		450,000			Fondo General	11	2	3	2	3	
		Viáticos	96	1,300.00	124,800		124,800			Fondo General	11	2	2	3	1	
		Alimentación	500	4,500.00	2,250,000		2,250,000			Fondo General	11	2	3	1	1	1
		Pasaje	500	1,300.00	650,000		650,000			Fondo General	11	2	2	4	1	

Producto y sus atributos

Producto	Descripción del producto	Unidad de medida	Medio de verificación	Línea base	Meta total	Meta por trimestre				Presupuesto	Riesgo(s)
						Ene-Mar	Abr-Jun	Jul-Sep	Oct-Dic		
4. Material didáctico elaborado o adquirido.	Elaborar o adquirir material didáctico especializado por áreas curriculares para formación a los docentes y técnicos.	Material didáctico	Entradas almacén	4	9	1	2	5	1	3,717,500.00	* Retraso en emisión de recursos/ licitaciones.

Actividades y sus atributos

Actividades	Presupuesto por actividad	Insumos				Inversión/trimestre (RD\$)				Fuente de financiamiento	Est. programática					
		Identificación	Cantidad	Costo unitario (RD\$)	Monto (RD\$)	Ene-Mar	Abr-Jun	Jul-Sep	Oct-Dic		Prog.	Act.	Objeto	Cuenta	Sub cta.	Auxiliar
4.1 Impresión de material didáctico elaborado por áreas curriculares y/o adquisición de este.	3,717,500.00	Biblias	5,000	350.00	1,750,000	437,500	437,500	437,500	437,500	Fondo General	11	2	3	3	4	
		Certificados	500	35.00	17,500	4,375	4,375	4,375	4,375	Fondo General	11	2	2	2	2	
		Impresiones cuadernillos FIHR, fascículos LE.	65,000	30.00	1,950,000	487,500	487,500	487,500	487,500	Fondo General	11	2	2	2	2	

Producto y sus atributos

Producto	Descripción del producto	Unidad de medida	Medio de verificación	Línea base	Meta total	Meta por trimestre				Presupuesto	Riesgo(s)
						Ene-Mar	Abr-Jun	Jul-Sep	Oct-Dic		
5. Estudiantes participando en programas de impacto.	Propiciar la participación de estudiantes en actividades extracurriculares.	Estudiante	Informe de ejecución	49,805	57,859	26,341	14,773	2,141	14,604	14,057,533.06	* Retraso en la emisión de los recursos. * No aprobación de viajes.

Actividades y sus atributos

Actividades	Presupuesto por actividad	Insumos				Inversión/trimestre (RD\$)				Fuente de financiamiento	Est. programática					
		Identificación	Cantidad	Costo unitario (RD\$)	Monto (RD\$)	Ene-Mar	Abr-Jun	Jul-Sep	Oct-Dic		Prog.	Act.	Objeto	Cuenta	Sub cta.	Auxiliar
5.1 Encuentro de técnicos distritales y regionales.	141,000.00	Combustible (gasoil)	18	4,500.00	81,000	81,000				Fondo General	11	2	3	7	1	2
		Viáticos	24	2,500.00	60,000	60,000				Fondo General	11	2	2	3	1	
5.2 Realización del Concurso Nacional de Ortografía, Lectura, Matemática y Ciencias de la Naturaleza.	1,788,875.00	Refrigerio y almuerzo	1,000	1,000.00	1,000,000		1,000,000			Fondo General	11	2	3	1	1	1
		Honorarios profesionales	25	20,000.00	500,000		500,000			Fondo General	11	2	2	8	7	4
		Viáticos	20	1,300.00	26,000		26,000			Fondo General	11	2	2	3	1	
		Copias	300	5.00	1,500		1,500			Fondo General	11	2	2	2	2	
		Papel bond 20	10	250.00	2,500		2,500			Fondo General	11	2	3	3	1	
		Lápiz #2 de carbón	100	10.00	1,000		1,000			Fondo General	11	2	3	9	2	
		Sacapuntas	100	10.00	1,000		1,000			Fondo General	11	2	3	9	2	
		Tóner para impresoras	10	6,500.00	65,000		65,000			Fondo General	11	2	3	9	2	
		Trofeos	55	1,800.00	99,000		99,000			Fondo General	11	2	3	6	3	3
		Medallas	55	325.00	17,875		17,875			Fondo General	11	2	3	6	3	
Certificados	500	150.00	75,000		75,000			Fondo General	11	2	2	2	2			
5.3 Acto de premiación a los estudiantes ganadores de los concursos nacionales de Matemática, Ortografía y Lectura 2014.	90,000.00	Alimentación	120	750.00	90,000				90,000	Fondo General	11	2	3	1	1	1
5.4 Participación en olimpiadas internacionales (Centroamericana e Iberoamericana de Matemática, Centroamericana e Iberoamericana de Física, Feria Ecuador Gimnasiada).	694,000.00	Inscripción a evento	25	15,600.00	390,000			390,000		Fondo General	11	2	4	1	4	2
		Pago de visado	80	3,800.00	304,000		304,000			Fondo General	11	2	4	1	2	1
5.5 III Encuentro de coordinadores distritales y regionales del Modelo de las Naciones Unidas.	245,250.00	Honorarios expertos (a identificar)	4	7,000.00	28,000	28,000				Fondo General	11	2	2	8	7	4
		Estadía todo Incluido dos (2) días y uno (1) noche	45	1,650.00	74,250	74,250				Fondo General	11	2	2	3	1	
		Impresión del Manual de MNU	1,000	125.00	125,000	125,000	125,000			Fondo General	11	2	2	2	2	
		Alquiler de espacio físico	1	10,000.00	10,000	10,000				Fondo General	11	2	2	5	1	
		Alquiler de sonido	1	8,000.00	8,000	8,000				Fondo General	11	2	2	5	3	3
5.6 Reuniones Voluntarios UMNU-MINERD (2).	50,000.00	Sustentación alimenticia	100	500.00	50,000	50,000				Fondo General	11	2	3	1	1	1

Actividades y sus atributos

Actividades	Presupuesto por actividad	Insumos				Inversión/trimestre (RD\$)				Fuente de financiamiento	Est. programática					
		Identificación	Cantidad	Costo unitario (RD\$)	Monto (RD\$)	Ene-Mar	Abr-Jun	Jul-Sep	Oct-Dic		Prog.	Act.	Objeto	Cuenta	Sub cta.	Auxiliar
5.7 Talleres sobre desarrollo de habilidades y liderazgo.	56,500.00	Honorarios expertos (a identificar)	4	7,000.00	28,000	28,000				Fondo General	11	2	2	8	7	4
		Viáticos	5	5,700.00	28,500	28,500				Fondo General	11	2	2	3	1	
5.8 (18) Simulacros regionales del Modelo de las Naciones Unidas.	201,458.06	Combustible (gasoil)	18	4,247.67	76,458	76,458				Fondo General	11	2	3	7	1	2
		Viáticos personal oficina	5	25,000.00	125,000	125,000				Fondo General	11	2	2	3	1	
5.9 Ejecución de la Decima Edición del Modelo Internacional de las Naciones Unidas del MINERD.	10,686,450.00	Sustentación alimenticia	800	6,100.00	4,880,000		4,880,000			Fondo General	11	2	3	1	1	1
		Alojamiento	800	5,200.00	4,160,000		4,160,000			Fondo General	11	2	2	3	2	
		Certificados	800	25.00	20,000		20,000			Fondo General	11	2	2	2	2	
		Carpetas	820	175.00	143,500		143,500			Fondo General	11	2	3	3	3	
		Lapiceros	1,000	35.00	35,000		35,000			Fondo General	11	2	3	9	2	
		Banners	25	2,000.00	50,000		50,000			Fondo General	11	2	2	2	2	
		Plaquerds	700	95.00	66,500		66,500			Fondo General	11	2	3	9	2	
		Gafetes	800	50.00	40,000		40,000			Fondo General	11	2	3	3	3	
		Placas	25	800.00	20,000		20,000			Fondo General	11	2	3	6	3	3
		Trofeos	25	250.00	6,250		6,250			Fondo General	11	2	3	6	3	3
		Compra de camisetas	100	250.00	25,000		25,000			Fondo General	11	2	3	2	3	
		Alquiler de radios de comunicación	24	4,000.00	96,000		96,000			Fondo General	11	2	2	5	3	3
		Montaje y escenografía del evento	1	400,000.00	400,000		400,000			Fondo General	11	2	2	8	6	1
		maestría de ceremonias	1	10,000.00	10,000		10,000			Fondo General	11	2	2	8	7	6
		Sonido y audiovisuales	1	600,000.00	600,000		600,000			Fondo General	11	2	6	2	1	
		Contratación servicios de mensajería	200	45.00	9,000		9,000			Fondo General	11	2	2	1	4	
Arte y diseño	1	65,000.00	65,000		65,000			Fondo General	11	2	2	8	7	6		
Alquiler de togas y birretes	17	600.00	10,200		10,200			Fondo General	11	2	2	5	8			
Impresos	1,000	50.00	50,000		50,000			Fondo General	11	2	2	2	2			
5.10 Intercambio académico nacional e internacional.	35,000.00	Refrigerio	50	300.00	15,000	5,000	5,000	5,000		Fondo General	11	2	3	1	1	1
		Compra de camisetas con cuello	50	250.00	12,500	4,167	4,167	4,167		Fondo General	11	2	3	2	3	
		Compra de gorras	50	150.00	7,500	2,500	2,500	2,500		Fondo General	11	2	3	2	3	
5.11 Reuniones técnicos regionales UMNU-MINERD (2).	25,000.00	Almuerzo	50	500.00	25,000	6,250	6,250	6,250	6,250	Fondo General	11	2	3	1	1	1
5.12 Concurso de televisión mentes sabias: con estudiantes de centros de Jornada Extendida y politécnicos.	44,000.00	Camisetas con cuello	20	300.00	6,000	6,000				Fondo General	11	2	3	2	3	
		Batas de Laboratorio	20	350.00	7,000	7,000				Fondo General	11	2	3	2	3	
		Banner	2	3,000.00	6,000	6,000				Fondo General	11	2	2	2	2	
		Impresos full color	1,000	25.00	25,000	25,000				Fondo General	11	2	2	2	2	

Producto y sus atributos

Producto	Descripción del producto	Unidad de medida	Medio de verificación	Línea base	Meta total	Meta por trimestre				Presupuesto	Riesgo(s)
						Ene-Mar	Abr-Jun	Jul-Sep	Oct-Dic		
6. Centros implementando planes de gestión de riesgo.	Orientar a los centros educativos en la elaboración e implementación de planes de riesgo para garantizar la seguridad de los actores del mismo.	Centro educativo	Informe de Ejecución	400	400	100	100	100	100	3,408,000.00	* Tardanza o no emisión de recursos. * Que las comunidades y centros no se integren a las actividades.

Actividades y sus atributos

Actividades	Presupuesto por actividad	Insumos				Inversión/trimestre (RD\$)				Fuente de financiamiento	Est. programática					
		Identificación	Cantidad	Costo unitario (RD\$)	Monto (RD\$)	Ene-Mar	Abr-Jun	Jul-Sep	Oct-Dic		Prog.	Act.	Objeto	Cuenta	Sub cta.	Auxiliar
6.1 Realización de capacitaciones en preparación de simulacro en dos (2) direcciones regionales de Educación.	345,350.00	Refrigerio y almuerzo	100	2,100.00	210,000	210,000				Fondo General	11	2	3	1	1	1
		Viáticos	16	3,250.00	52,000	52,000				Fondo General	11	2	3	1	1	1
		Combustible (gasoil)	27	225.00	6,075	6,075				Fondo General	11	2	3	7	1	2
		Pasajes	100	500.00	50,000	50,000				Fondo General	11	2	2	4	1	
		Lápices	100	12.00	1,200	1,200				Fondo General	11	2	3	9	2	
		Lapiceros	100	12.00	1,200	1,200				Fondo General	11	2	3	9	2	
		Marcadores	40	40.00	1,600	1,600				Fondo General	11	2	3	9	2	
		Fólder	100	7.00	700	700				Fondo General	11	2	3	3	2	
		Libretas	100	55.00	5,500	5,500				Fondo General	11	2	3	3	3	
		Papelógrafos	1	325.00	325	325				Fondo General	11	2	3	3	1	
		Tijeras	2	35.00	70	70				Fondo General	11	2	3	9	2	
		Grapadoras	2	210.00	420	420				Fondo General	11	2	3	9	2	
		Resmas de papel 8 1/2 x 11	1	260.00	260	260				Fondo General	11	2	3	3	1	
		Gafetes	100	10.00	1,000	1,000				Fondo General	11	2	3	3	3	
Facilitadoras externas	1	15,000.00	15,000	15,000				Fondo General	11	2	2	8	7	4		
6.2 Realización de tres (03) capacitaciones sobre apoyo curricular en gestión de riesgo dirigida al equipo técnico de gestión de riesgo de la regional.	540,630.00	Refrigerio y almuerzo	150	2,100.00	315,000	105,000	105,000	105,000	Fondo General	11	2	3	1	1	1	
		Viáticos	24	3,250.00	78,000	26,000	26,000	26,000	Fondo General	11	2	2	3	1		
		Combustible (gasoil)	40	225.00	9,000	3,000	3,000	3,000	Fondo General	11	2	3	7	1	2	
		Pasaje	150	500.00	75,000	25,000	25,000	25,000	Fondo General	11	2	2	4	1		
		Lápiz	150	12.00	1,800	1,800			Fondo General	11	2	3	9	2		
		Lapiceros	150	12.00	1,800	1,800			Fondo General	11	2	3	9	2		
		Marcadores	50	40.00	2,000	2,000			Fondo General	11	2	3	9	2		
		Fólder	150	7.00	1,050	1,050			Fondo General	11	2	3	3	2		
		Libretas	150	55.00	8,250	8,250			Fondo General	11	2	3	3	3		
		Papelógrafos	3	325.00	975	975			Fondo General	11	2	3	3	1		
		Tijeras	3	35.00	105	105			Fondo General	11	2	3	9	2		
		Grapadoras	3	210.00	630	630			Fondo General	11	2	3	9	2		
		Resmas de papel 8 1/2 x 11	2	260.00	520	520			Fondo General	11	2	3	3	1		
		Gafetes	150	10.00	1,500	1,500			Fondo General	11	2	3	3	3		
Facilitadoras externas	3	15,000.00	45,000	15,000	15,000	15,000	Fondo General	11	2	2	8	7	4			

Producto 6: Centros implementando planes de gestión de riesgo.

Política educativa No. 3

Actividades y sus atributos

Actividades	Presupuesto por actividad	Insumos				Inversión/trimestre (RD\$)				Fuente de financiamiento	Est. programática					
		Identificación	Cantidad	Costo unitario (RD\$)	Monto (RD\$)	Ene-Mar	Abr-Jun	Jul-Sep	Oct-Dic		Prog.	Act.	Objeto	Cuenta	Sub cta.	Auxiliar
6.3 Realización de seis (06) capacitaciones sobre el Plan de Respuesta Institucional del MINERD dirigida al equipo técnico de gestión de riesgo de la regionales educativas.	1,087,760.00	Refrigerio y almuerzo	300	2,100.00	630,000	210,000	210,000	210,000		Fondo General	11	2	3	1	1	1
		Viáticos	50	3,250.00	162,500	54,167	54,167	54,167		Fondo General	11	2	2	3	1	
		Combustible (gasoil)	80	225.00	18,000	6,000	6,000	6,000		Fondo General	11	2	3	7	1	2
		Pasaje	300	500.00	150,000	50,000	50,000	50,000		Fondo General	11	2	2	4	1	
		Lápiz	300	12.00	3,600	3,600				Fondo General	11	2	3	9	2	
		Lapiceros	300	12.00	3,600	3,600				Fondo General	11	2	3	9	2	
		Marcadores	100	40.00	4,000	4,000				Fondo General	11	2	3	9	2	
		Fólder	300	7.00	2,100	2,100				Fondo General	11	2	3	3	2	
		Libretas	300	55.00	16,500	16,500				Fondo General	11	2	3	3	3	
		Papelógrafos	6	325.00	1,950	1,950				Fondo General	11	2	3	3	1	
		Tijeras	6	35.00	210	210				Fondo General	11	2	3	9	2	
		Grapadoras	6	210.00	1,260	1,260				Fondo General	11	2	3	9	2	
		Resmas de papel 8 1/2 x 11	4	260.00	1,040	1,040				Fondo General	11	2	3	3	1	
		Gafetes	300	10.00	3,000	3,000				Fondo General	11	2	3	3	3	
Facilitadoras externas	6	15,000.00	90,000	30,000	30,000	30,000		Fondo General	11	2	2	8	7	4		
6.4 Capacitaciones para la implementación de la herramienta del Índice de Seguridad de los centros educativos de la República Dominicana. Seis (06) capacitaciones.	1,087,760.00	Refrigerio y almuerzo	300	2,100.00	630,000	210,000	210,000	210,000		Fondo General	11	2	3	1	1	1
		Viáticos	50	3,250.00	162,500	54,167	54,167	54,167		Fondo General	11	2	2	3	1	
		Combustible (gasoil)	80	225.00	18,000	6,000	6,000	6,000		Fondo General	11	2	3	7	1	2
		Pasaje	300	500.00	150,000	50,000	50,000	50,000		Fondo General	11	2	2	4	1	
		Lápiz	300	12.00	3,600	3,600				Fondo General	11	2	3	9	2	
		Lapiceros	300	12.00	3,600	3,600				Fondo General	11	2	3	9	2	
		Marcadores	100	40.00	4,000	4,000				Fondo General	11	2	3	9	2	
		Fólder	300	7.00	2,100	2,100				Fondo General	11	2	3	3	2	
		Libretas	300	55.00	16,500	16,500				Fondo General	11	2	3	3	3	
		Papelógrafos	6	325.00	1,950	1,950				Fondo General	11	2	3	3	1	
		Tijeras	6	35.00	210	210				Fondo General	11	2	3	9	2	
		Grapadoras	6	210.00	1,260	1,260				Fondo General	11	2	3	9	2	
		Resmas de papel 8 1/2 x 11	4	260.00	1,040	1,040				Fondo General	11	2	3	3	1	
		Gafetes	300	10.00	3,000	3,000				Fondo General	11	2	3	3	3	
Facilitadoras externas	6	15,000.00	90,000	30,000	30,000	30,000		Fondo General	11	2	2	8	7	4		
6.5 Visitas de tres 3 días en las dieciocho (18) regionales para la identificación de las vulnerabilidades del espacio escolar.	346,500.00	Viáticos para 3 días en las 18 regionales.	18	16,250.00	292,500	97,500	97,500	97,500		Fondo General	11	2	2	3	1	
		Combustible (gasoil)	240	225.00	54,000	18,000	18,000	18,000		Fondo General	11	2	3	7	1	2

Producto y sus atributos

Producto	Descripción del producto	Unidad de medida	Medio de verificación	Línea base	Meta total	Meta por trimestre				Presupuesto	Riesgo(s)
						Ene-Mar	Abr-Jun	Jul-Sep	Oct-Dic		
7. Personal orientado en educación y género.	Orientar al personal en educación y género, para garantizar la inclusión de la perspectiva de género en los planes, programas y proyectos en el ámbito educativo.	Persona	Informe de orientación	3,448	4,620	1,155	1,155	1,155	1,155	1,250,750.00	* Tardanza o no emisión de recursos.

Producto 7: Personal orientado en educación y género.

Política educativa No. 3

Actividades y sus atributos

Actividades	Presupuesto por actividad	Insumos				Inversión/trimestre (RD\$)				Fuente de financiamiento	Est. programática					
		Identificación	Cantidad	Costo unitario (RD\$)	Monto (RD\$)	Ene-Mar	Abr-Jun	Jul-Sep	Oct-Dic		Prog.	Act.	Objeto	Cuenta	Sub cta.	Auxiliar
7.1 Implementación de Plan de Seguimiento y Acompañamiento de la aplicación del enfoque de género y derechos humanos en el desarrollo curricular en 108 distritos de las 18 regionales . (Una al año de 3 días cada una).	509,600.00	Viáticos	108	3,900.00	421,200		140,400	140,400	140,400	Fondo General	11	2	2	3	1	
		Pasajes	108	800.00	86,400		28,800	28,800	28,800	Fondo General	11	2	2	4	1	
		Copias	2,000	1.00	2,000		667	667	667	Fondo General	11	2	2	2	2	
7.2 Encuentro- taller con equipo regional y distrital de genero para modelar los talleres a implementar en la Jornada Extendida (tres días).	741,150.00	Pasajes	500	300.00	150,000		75,000	75,000		Fondo General	11	2	2	4	1	
		Alojamiento y sustentación	150	3,000.00	450,000		225,000	225,000		Fondo General	11	2	2	3	1	
		Facilitadores	4	25,000.00	100,000		50,000	50,000		Fondo General	11	2	2	8	7	4
		Combustible (gasoil)	150	225.00	33,750		16,875	16,875		Fondo General	11	2	3	7	1	2
		Copias	2,000	1.00	2,000		1,000	1,000		Fondo General	11	2	2	2	2	
		Viáticos	6	900.00	5,400		2,700	2,700		Fondo General	11	2	2	3	1	

Producto y sus atributos

Producto	Descripción del producto	Unidad de medida	Medio de verificación	Línea base	Meta total	Meta por trimestre				Presupuesto	Riesgo(s)
						Ene-Mar	Abr-Jun	Jul-Sep	Oct-Dic		
8. Personal orientado en educación ambiental.	Orientar al personal de educación ambiental en el fortalecimiento de la gestión medioambiental en los centros educativos y comunidades.	Persona	Informe de ejecución	49,805	22,517	16,663	2,927	2,927		2,564,160.00	* Retraso en la emisión de los recursos. * No participación de las comunidades en las actividades.

Actividades y sus atributos

Actividades	Presupuesto por actividad	Insumos				Inversión/trimestre (RD\$)				Fuente de financiamiento	Est. programática					
		Identificación	Cantidad	Costo unitario (RD\$)	Monto (RD\$)	Ene-Mar	Abr-Jun	Jul-Sep	Oct-Dic		Prog.	Act.	Objeto	Cuenta	Sub cta.	Auxiliar
8.1 Realización del taller de orientación sobre el uso y manejo de las guías didácticas.	1,294,370.00	Impresión Guías	20,000	48.00	960,000	960,000				Fondo General	11	2	2	2		
		Viáticos	90	1,300.00	117,000		117,000			Fondo General	11	2	2	3	1	
		Refrigerio	127	450.00	57,150		57,150			Fondo General	11	2	3	1	1	1
		Pasajes	123	800.00	98,400		98,400			Fondo General	11	2	2	4	1	
		Combustible (gasoil)	281	220.00	61,820		61,820			Fondo General	11	2	3	7	1	2
8.2 Realización de jornada de orientación sobre saneamiento y salud en los centros con horario extendido en la regionales 06,07,08 y 11.	661,600.00	Viáticos	300	1,300.00	390,000	390,000				Fondo General	11	2	2	3	1	
		Combustible (gasoil)	280	220.00	61,600	61,600				Fondo General	11	2	3	7	1	2
		Kit detector cloro	200	1,050.00	210,000	210,000				Fondo General	11	2	3	9	1	

Producto 8: Personal orientado en educación ambiental.

Política educativa No. 3

Actividades y sus atributos

Actividades	Presupuesto por actividad	Insumos				Inversión/trimestre (RD\$)				Fuente de financiamiento	Est. programática					
		Identificación	Cantidad	Costo unitario (RD\$)	Monto (RD\$)	Ene-Mar	Abr-Jun	Jul-Sep	Oct-Dic		Prog.	Act.	Objeto	Cuenta	Sub cta.	Auxiliar
8.3 Realización de Taller a técnicos regionales y distritales sobre elaboración de un Plan de Acción de Mejora Ambiental.	334,150.00	Viáticos	90	1,300.00	117,000			117,000		Fondo General	11	2	2	3	1	
		Alimentación	127	450.00	57,150			57,150		Fondo General	11	2	3	1	1	1
		Transporte	123	800.00	98,400			98,400		Fondo General	11	2	2	4	1	
		Combustible (gasoil)	280	220.00	61,600			61,600		Fondo General	11	2	3	7	1	2
8.4 Seguimiento a la campaña de sensibilización sobre agua y medio ambiente en escuelas urbanas y rurales de la región suroeste.	274,040.00	Viáticos	30	1,300.00	39,000	39,000				Fondo General	11	2	2	3	1	
		Combustible (gasoil)	182	220.00	40,040	40,040				Fondo General	11	2	3	7	1	2
		Alimentación	260	450.00	117,000	117,000	117,000			Fondo General	11	2	3	1	1	1
		Transporte	260	300.00	78,000	78,000	78,000			Fondo General	11	2	2	4	1	

Producto y sus atributos

Producto	Descripción del producto	Unidad de medida	Medio de verificación	Línea base	Meta total	Meta por trimestre				Presupuesto	Riesgo(s)
						Ene-Mar	Abr-Jun	Jul-Sep	Oct-Dic		
9. Personal participando en actividades artísticas.	Fortalecer al personal de los centros educativos entorno al aprendizaje y promover la creación de agrupaciones artísticas escolares.	Persona	Informe de ejecución	2,150	5,180	1,550	1,800	515	1,315	8,028,966.00	* Retraso en la emisión de recursos.

Actividades y sus atributos

Actividades	Presupuesto por actividad	Insumos				Inversión/trimestre (RD\$)				Fuente de financiamiento	Est. programática					
		Identificación	Cantidad	Costo unitario (RD\$)	Monto (RD\$)	Ene-Mar	Abr-Jun	Jul-Sep	Oct-Dic		Prog.	Act.	Objeto	Cuenta	Sub cta.	Auxiliar
9.1 Realización de los talleres de educación artística, 25 talleres diversos a docentes y personal técnico.	5,124,501.00	Facilitadores	25	40,000.00	1,000,000	250,000	250,000	250,000	250,000	Fondo General	11	2	2	8	7	4
		Contratación de consultorías	3	195,667.00	587,001	146,750	146,750	146,750	146,750	Fondo General	11	2	2	8	7	6
		Alimentación y alojamiento	900	2,850.00	2,565,000	641,250	641,250	641,250	641,250	Fondo General	11	2	2	3	1	
		Transporte	925	608.11	562,500	140,625	140,625	140,625	140,625	Fondo General	11	2	2	4	1	
		Combustible (gasoil)	400	225.00	90,000	22,500	22,500	22,500	22,500	Fondo General	11	2	3	7	1	2
		Kit materiales e instrumental artes visuales	200	500.00	100,000	25,000	25,000	25,000	25,000	Fondo General	11	2	6	2	1	
		Kit materiales e instrumental artes aplicadas	200	500.00	100,000	25,000	25,000	25,000	25,000	Fondo General	11	2	6	2	4	
		Kit materiales e instrumental artes escénicas	200	300.00	60,000	15,000	15,000	15,000	15,000	Fondo General	11	2	6	2	4	
Kit materiales e instrumental de educación musical	200	300.00	60,000	15,000	15,000	15,000	15,000	Fondo General	11	2	6	2	4			

Producto 9: Personal participando en actividades artísticas.

Política educativa No. 3

Actividades y sus atributos

Actividades	Presupuesto por actividad	Insumos				Inversión/trimestre (RD\$)				Fuente de financiamiento	Est. programática					
		Identificación	Cantidad	Costo unitario (RD\$)	Monto (RD\$)	Ene-Mar	Abr-Jun	Jul-Sep	Oct-Dic		Prog.	Act.	Objeto	Cuenta	Sub cta.	Auxiliar
9.2 Convenio internacional México-República Dominicana. Artes plásticas, artes visuales, educación musical y artes escénicas.	67,175.00	Transporte	210	309.52	65,000	65,000				Fondo General	11	2	2	4	1	
		Combustible	7	225.00	1,575	1,575				Fondo General	11	2	3	7	1	2
		Fotocopias	200	3.00	600	600				Fondo General	11	2	2	2	2	
9.3 Ejecución de la VII Muestra Nacional de Educación Artística.	1,073,430.00	Compensación	15	3,000.00	45,000		45,000			Fondo General	11	2	1	2	2	2
		Viáticos	18	2,910.00	52,380		52,380			Fondo General	11	2	2	3	1	
		Alquiler locales	4	30,000.00	120,000		120,000			Fondo General	11	2	2	5	1	
		Alimentación	1,080	600.00	648,000		648,000			Fondo General	11	2	3	1	1	1
		Transporte de la comida a la muestra	1	1,500.00	1,500		1,500			Fondo General	11	2	2	4	1	
		Transporte	33	654.55	21,600		21,600			Fondo General	11	2	2	4	1	
		Combustible	22	225.00	4,950		4,950			Fondo General	11	2	3	7	1	2
		Diseño e impresión de camisetitas	100	300.00	30,000		30,000			Fondo General	11	2	3	2	3	
		Cassettes de video	10	2,000.00	20,000		20,000			Fondo General	11	2	3	9	2	
		Alquiler de mesas e implementos	36	500.00	18,000		18,000			Fondo General	11	2	2	5	8	
		Alquiler de paneles para exposiciones	36	2,000.00	72,000		72,000			Fondo General	11	2	2	5	1	
Kit de material gastable e instrumental	20	2,000.00	40,000		40,000			Fondo General	11	2	3	9	2			
9.4 Ejecución de la muestra de teatro y danza escolar con centros educativos a nivel nacional.	781,480.00	Compensación	13	3,000.00	39,000	39,000				Fondo General	11	2	1	2	2	2
		Viáticos	18	2,910.00	52,380	52,380				Fondo General	11	2	2	3	1	
		Alquiler de auditorios	2	50,000.00	100,000	100,000				Fondo General	11	2	2	5	1	
		Alimentación	600	900.00	540,000	540,000				Fondo General	11	2	3	1	1	1
		Diseño e impresión de programa de mano	700	3.00	2,100	2,100				Fondo General	11	2	2	2	2	
		Diseño e impresión de camisetitas	100	300.00	30,000	30,000				Fondo General	11	2	3	2	3	
		Certificados	60	50.00	3,000	3,000				Fondo General	11	2	2	2	2	
		Cassettes de video	4	2,000.00	8,000	8,000				Fondo General	11	2	3	9	2	
Placa de reconocimiento	1	7,000.00	7,000	7,000				Fondo General	11	2	3	6	3	3		
9.5 Ejecución del XXXVIII Festival de Coros José de Js. Ravelo, Mes de la Canción Escolar.	982,380.00	Compensación	13	3,000.00	39,000				39,000	Fondo General	11	2	1	2	2	2
		Viáticos	18	2,910.00	52,380				52,380	Fondo General	11	2	2	3	1	
		Alquiler de auditorios	2	50,000.00	100,000				100,000	Fondo General	11	2	2	5	1	
		Alimentación	800	900.00	720,000				720,000	Fondo General	11	2	3	1	1	1
		Diseño e impresión de banderolas	2	15,000.00	30,000				30,000	Fondo General	11	2	3	2	2	
		Diseño e impresión de programa de mano	1,000	3.00	3,000				3,000	Fondo General	11	2	2	2	2	
		Diseño e impresión de camisetitas	100	200.00	20,000				20,000	Fondo General	11	2	3	2	3	
		Certificados	60	50.00	3,000				3,000	Fondo General	11	2	2	2	2	
Cassettes de video	4	2,000.00	8,000				8,000	Fondo General	11	2	3	9	2			
Placa de reconocimiento	1	7,000.00	7,000				7,000	Fondo General	11	2	3	6	3	3		

Unidad rectora: Viceministerio de Servicio Técnico Pedagógico

Unidad ejecutora: Dirección de Medios Educativos

Política educativa 3: Revisar periódicamente, difundir y aplicar el currículo aprobado, promover una cultura de su cumplimiento desde una perspectiva de formación en valores que promueva el desarrollo humano integral y el uso del currículo como norma y como guía de las grandes decisiones dentro del sistema, consolidando todas las demás dimensiones de la ciencia en los niveles educativos, así como el uso y enseñanza de las tecnologías de la información y la comunicación (TIC).

Producto y sus atributos

Producto	Descripción del producto	Unidad de medida	Medio de verificación	Línea base	Meta total	Meta por trimestre				Presupuesto	Riesgo(s)
						Ene-Mar	Abr-Jun	Jul-Sep	Oct-Dic		
1. Centros educativos supervisados en el proceso de la instalación de las bibliotecas escolares y de aulas.	Supervisar el proceso de la instalación de las bibliotecas escolares y de aulas en los centros educativos a nivel nacional, para mejorar la calidad de la educación.	Centro educativo	Informe de supervisión		3,000		3,000			2,515,498.00	* Que los fondos requeridos no estén a tiempo. * Dificultad para transportar los materiales.

Actividades y sus atributos

Actividades	Presupuesto por actividad	Insumos				Inversión/trimestre (RD\$)				Fuente de financiamiento	Est. programática					
		Identificación	Cantidad	Costo unitario (RD\$)	Monto (RD\$)	Ene-Mar	Abr-Jun	Jul-Sep	Oct-Dic		Prog.	Act.	Objeto	Cuenta	Sub cta.	Auxiliar
1.1 Instalación de 3,000 bibliotecas escolares en la misma cantidad de centros educativos, en los distintos distritos escolares.	1,257,749.00	Galones de combustible	421	265.00	111,565		111,565			Fondo General	11	8	3	7	1	
		Viáticos	104	11,021.00	1,146,184		1,146,184			Fondo General	11	8	2	3	1	
1.2 Supervisión y monitoreo de bibliotecas instaladas para recoger información sobre el estatus de las mismas.	1,257,749.00	Galones de combustible	421	265.00	111,565		111,565			Fondo General	11	8	3	7	1	
		Viáticos	104	11,021.00	1,146,184		1,146,184			Fondo General	11	8	2	3	1	

Producto y sus atributos

Producto	Descripción del producto	Unidad de medida	Medio de verificación	Línea base	Meta total	Meta por trimestre				Presupuesto	Riesgo(s)
						Ene-Mar	Abr-Jun	Jul-Sep	Oct-Dic		
2. Recursos educativos exhibidos en la Feria Internacional del Libro 2015.	Exhibir los recursos educativos en la Feria Internacional del Libro 2015, con exposiciones de los materiales que distribuye en MINERD a todos los centros educativos.	Recurso	Informe de ejecución		5		5			431,500.00	* Que no sea adquirida.

Actividades y sus atributos

Actividades	Presupuesto por actividad	Insumos				Inversión/trimestre (RD\$)				Fuente de financiamiento	Est. programática					
		Identificación	Cantidad	Costo unitario (RD\$)	Monto (RD\$)	Ene-Mar	Abr-Jun	Jul-Sep	Oct-Dic		Prog.	Act.	Objeto	Cuenta	Sub cta.	Auxiliar
2.1 Alquiler de vitrinas exhibidores, para colocar los libros de texto y otros materiales didácticos a mostrar al público en general.	56,000.00	Exhibidores	5	3,500.00	17,500		17,500			Fondo General	11	8	6	1	1	
		Exhibidores	5	4,500.00	22,500		22,500			Fondo General	11	8	6	1	1	
		Vitrinas	4	4,000.00	16,000		16,000			Fondo General	11	8	6	1	1	

Producto 2: Recursos educativos exhibidos en la Feria Internacional del Libro 2015.

Política educativa No. 3

Actividades y sus atributos

Actividades	Presupuesto por actividad	Insumos				Inversión/trimestre (RD\$)				Fuente de financiamiento	Est. programática					
		Identificación	Cantidad	Costo unitario (RD\$)	Monto (RD\$)	Ene-Mar	Abr-Jun	Jul-Sep	Oct-Dic		Prog.	Act.	Objeto	Cuenta	Sub cta.	Auxiliar
2.2 Chalas y talleres sobre diversos temas, relacionados al uso, manejo y distribución de los libros de texto y otros materiales didácticos e impresos.	131,750.00	Expositores	5	25,000.00	125,000		125,000			Fondo General	11	8	2	8	7	4
		Libretas	225	20.00	4,500		4,500			Fondo General	11	8	3	3		
		Lapiceros	225	10.00	2,250		2,250			Fondo General	11	8	3	9	2	
2.3 Personal fijo y de apoyo que laborará durante los días que está pautaada la Feria del Libro 2015. De la Dirección General de Medios Educativos y el Departamento de Materiales Didácticos e Impresos.	243,750.00	Viáticos	16	10,000.00	160,000		160,000			Fondo General	11	8	2	3	1	
		Alimentación	25	150.00	3,750		3,750			Fondo General	11	8	3	1	1	1
		Pago personal de coordinación	2	40,000.00	80,000		80,000			Fondo General	11	8	1	2	2	8

Producto y sus atributos

Producto	Descripción del producto	Unidad de medida	Medio de verificación	Línea base	Meta total	Meta por trimestre				Presupuesto	Riesgo(s)
						Ene-Mar	Abr-Jun	Jul-Sep	Oct-Dic		
3. Libros de texto adquiridos.	Adquirir libros de texto para los estudiantes en todo el país del Nivel Inicial, 1er y 2do Ciclo de Básica y Secundario, para el fortalecimiento del aprendizaje de los estudiantes.	Libro	Informe de ejecución	6,026,084	12,962,920	130,380	12,832,540			2,471,710,738.00	* Que el proceso de licitación sea más de lo esperado. * Retraso en la entrega de los suplidores.

Actividades y sus atributos

Actividades	Presupuesto por actividad	Insumos				Inversión/trimestre (RD\$)				Fuente de financiamiento	Est. programática					
		Identificación	Cantidad	Costo unitario (RD\$)	Monto (RD\$)	Ene-Mar	Abr-Jun	Jul-Sep	Oct-Dic		Prog.	Act.	Objeto	Cuenta	Sub cta.	Auxiliar
3.1 Adquisición de 130,000 libros para ser entregados a 130,000 mil niños y niñas del grado preprimario del Nivel Inicial.	54,340,000.00	Libro de texto	130,000	418.00	54,340,000	54,340,000				Fondo General	12	2	3	3	5	
3.2 Adquisición de libros de texto en temáticas diferenciadas relacionadas al Nivel Inicial, para la bibliotecas de los centros de recursos educativo y de aprendizajes CRECE de los 19 Centros Modelos de Educación Inicial CMEI.	570,000.00	Libro de texto	380	1,500.00	570,000	570,000				Fondo General	12	2	3	3	5	

Producto 3: Libros de texto adquiridos.

Política educativa No. 3

Actividades y sus atributos

Actividades	Presupuesto por actividad	Insumos				Inversión/trimestre (RD\$)				Fuente de financiamiento	Est. programática					
		Identificación	Cantidad	Costo unitario (RD\$)	Monto (RD\$)	Ene-Mar	Abr-Jun	Jul-Sep	Oct-Dic		Prog.	Act.	Objeto	Cuenta	Sub cta.	Auxiliar
3.3 Adquisición de libros de texto de las diferentes áreas curriculares para los y las estudiantes 1er., 2do. y 3ro. grado del Nivel Primario. Debe incluir Guía metodológica para el docente, libro para el estudiante y cuaderno de trabajo para el estudiante. Conforme currículo actualizado.	310,569,800.00	Libros de texto Español 1er grado	137,622	175.00	24,083,850		24,083,850			Fondo General	13	2	3	3	5	
		Cuaderno de Española 1er grado	137,622	175.00	24,083,850		24,083,850			Fondo General	13	2	3	3	5	
		Guía metodológica para el Docente	3,909	150.00	586,350		586,350			Fondo General	13	2	3	3	5	
		Libros de texto Matemática 1er grado	137,622	175.00	24,083,850		24,083,850			Fondo General	13	2	3	3	5	
		Cuaderno de Matemática 1er grado	137,622	175.00	24,083,850		24,083,850			Fondo General	13	2	3	3	5	
		Guía metodológica para el docente	3,909	150.00	586,350		586,350			Fondo General	13	2	3	3	5	
		Libros de texto Español 2do grado	145,255	175.00	25,419,625		25,419,625			Fondo General	13	2	3	3	5	
		Cuaderno de Española 2do grado	145,255	175.00	25,419,625		25,419,625			Fondo General	13	2	3	3	5	
		Guía metodológica para el docente	3,949	150.00	592,350		592,350			Fondo General	13	2	3	3	5	
		Libros de texto Matemática 2do grado	145,255	175.00	25,419,625		25,419,625			Fondo General	13	2	3	3	5	
		Cuaderno de Matemática 2do grado	145,255	175.00	25,419,625		25,419,625			Fondo General	13	2	3	3	5	
		Guía metodológica para el docente	3,949	150.00	592,350		592,350			Fondo General	13	2	3	3	5	
		Libros de texto Español 3ro grado	155,659	175.00	27,240,325		27,240,325			Fondo General	13	2	3	3	5	
		Cuaderno de Española 3er grado	155,659	175.00	27,240,325		27,240,325			Fondo General	13	2	3	3	5	
		Guía metodológica para el docente	4,124	150.00	618,600		618,600			Fondo General	13	2	3	3	5	
		Libros de texto Matemática 3ro grado	155,659	175.00	27,240,325		27,240,325			Fondo General	13	2	3	3	5	
		Cuaderno de Matemática 3er grado	155,659	175.00	27,240,325		27,240,325			Fondo General	13	2	3	3	5	
		Guía metodológica para el docente	4,124	150.00	618,600		618,600			Fondo General	13	2	3	3	5	

Producto 3: Libros de texto adquiridos.

Política educativa No. 3

Actividades y sus atributos

Actividades	Presupuesto por actividad	Insumos				Inversión/trimestre (RD\$)				Fuente de financiamiento	Est. programática					
		Identificación	Cantidad	Costo unitario (RD\$)	Monto (RD\$)	Ene-Mar	Abr-Jun	Jul-Sep	Oct-Dic		Prog.	Act.	Objeto	Cuenta	Sub cta.	Auxiliar
3.4 Adquisición de libros de texto de las diferentes áreas curriculares para los y las estudiantes 4to., 5to. y 6to. grado del Nivel Primario. Debe incluir Guía metodológica para el docente, libro para el estudiante y cuaderno de trabajo para el estudiante. Conforme currículo actualizado.	643,611,750.00	Libros de texto Español 4to grado	152,023	175.00	26,604,025		26,604,025			Fondo General	13	2	3	3	5	
		Cuaderno de Española 4to grado	152,023	175.00	26,604,025		26,604,025			Fondo General	13	2	3	3	5	
		Guía metodológica para el docente	4,041	150.00	606,150		606,150			Fondo General	13	2	3	3	5	
		Libros de texto Matemática 4to grado	152,023	175.00	26,604,025		26,604,025			Fondo General	13	2	3	3	5	
		Cuaderno de Matemática 4to grado	152,023	175.00	26,604,025		26,604,025			Fondo General	13	2	3	3	5	
		Guía metodológica para el docente	4,041	150.00	606,150		606,150			Fondo General	13	2	3	3	5	
		Libros de texto Ciencias Sociales 4to grado	152,023	175.00	26,604,025		26,604,025			Fondo General	13	2	3	3	5	
		Libros de texto Ciencias Naturales 4to grado	152,023	175.00	26,604,025		26,604,025			Fondo General	13	2	3	3	5	
		Libros de texto Formación Humana 4to grado	152,023	175.00	26,604,025		26,604,025			Fondo General	13	2	3	3	5	
		Educación Artística 4to	152,023	175.00	26,604,025		26,604,025			Fondo General	13	2	3	3	5	
		Libro de texto de Inglés para 4to grado	152,023	175.00	26,604,025		26,604,025			Fondo General	13	2	3	3	5	
		Cuaderno de Inglés para 4to grado	152,023	175.00	26,604,025		26,604,025			Fondo General	13	2	3	3	5	
		Libros de texto Español 5to grado	108,611	175.00	19,006,855		19,006,855			Fondo General	13	2	3	3	5	
		Cuaderno de Español 5to grado	108,611	175.00	19,006,855		19,006,855			Fondo General	13	2	3	3	5	
		Libros de texto Matemática 5to grado	108,611	175.00	19,006,855		19,006,855			Fondo General	13	2	3	3	5	
		Cuaderno de Matemática 5to grado	108,611	175.00	19,006,855		19,006,855			Fondo General	13	2	3	3	5	
		Libros de texto Ciencias Sociales 5to grado	108,611	175.00	19,006,855		19,006,855			Fondo General	13	2	3	3	5	
		Libros de texto Ciencias Naturales 5to grado	108,611	175.00	19,006,855		19,006,855			Fondo General	13	2	3	3	5	
		Libros de texto Formación Humana 5to grado	108,611	175.00	19,006,855		19,006,855			Fondo General	13	2	3	3	5	
		Libros de texto Inglés 5to grado	108,611	175.00	19,006,855		19,006,855			Fondo General	13	2	3	3	5	
Cuaderno de Inglés para 5to grado	108,611	175.00	19,006,855		19,006,855			Fondo General	13	2	3	3	5			
Educación Artística 5to	108,611	175.00	19,006,855		19,006,855			Fondo General	13	2	3	3	5			

Producto 3: Libros de texto adquiridos.

Política educativa No. 3

Actividades y sus atributos

Actividades	Presupuesto por actividad	Insumos				Inversión/trimestre (RD\$)				Fuente de financiamiento	Est. programática					
		Identificación	Cantidad	Costo unitario (RD\$)	Monto (RD\$)	Ene-Mar	Abr-Jun	Jul-Sep	Oct-Dic		Prog.	Act.	Objeto	Cuenta	Sub cta.	Auxiliar
Continuación de la actividad 3.4		Libros de texto Español 6to grado	106,452	175.00	18,629,065		18,629,065			Fondo General	13	2	3	3	5	
		Cuaderno de Español 6to grado	106,452	175.00	18,629,065		18,629,065			Fondo General	13	2	3	3	5	
		Libros de texto Matemática 6to grado	106,452	175.00	18,629,065		18,629,065			Fondo General	13	2	3	3	5	
		Cuaderno de Matemática 6to grado	106,452	175.00	18,629,065		18,629,065			Fondo General	13	2	3	3	5	
		Libros de texto Ciencias Sociales 6to grado	106,452	175.00	18,629,065		18,629,065			Fondo General	13	2	3	3	5	
		Libros de texto Ciencias Naturales 6to grado	106,452	175.00	18,629,065		18,629,065			Fondo General	13	2	3	3	5	
		Libros de texto Formación Humana 6to grado	106,452	175.00	18,629,065		18,629,065			Fondo General	13	2	3	3	5	
		Libros de texto Inglés 6to grado	106,452	175.00	18,629,065		18,629,065			Fondo General	13	2	3	3	5	
		Cuaderno de Inglés para 6to grado	106,452	175.00	18,629,065		18,629,065			Fondo General	13	2	3	3	5	
		Educación Artística 6to	106,452	175.00	18,629,065		18,629,065			Fondo General	13	2	3	3	5	
3.5 Adquisición de libros de texto de las diferentes áreas curriculares para los y las estudiantes 7mo. y 8vo. grado del Nivel Primario. Debe incluir Guía metodológica para el docente, libro para el estudiante y cuaderno de trabajo para el estudiante. Conforme currículo actualizado.	400,216,320.00	Libros de texto Español 7mo grado	99,428	175.00	17,399,900		17,399,900			Fondo General	13	2	3	3	5	
		Cuaderno de Español 7mo grado	99,428	175.00	17,399,900		17,399,900			Fondo General	13	2	3	3	5	
		Libros de texto Matemática 7mo grado	99,428	175.00	17,399,900		17,399,900			Fondo General	13	2	3	3	5	
		Cuaderno de Matemática 7mo grado	99,428	175.00	17,399,900		17,399,900			Fondo General	13	2	3	3	5	
		Libros de texto Ciencias Sociales 7mo grado	99,428	175.00	17,399,900		17,399,900			Fondo General	13	2	3	3	5	
		Libros de texto Ciencias Naturales 7mo grado	99,428	175.00	17,399,900		17,399,900			Fondo General	13	2	3	3	5	
		Libros de texto Formación Humana 7mo grado	99,428	175.00	17,399,900		17,399,900			Fondo General	13	2	3	3	5	
		Libros de texto Inglés 7mo grado	99,428	175.00	17,399,900		17,399,900			Fondo General	13	2	3	3	5	
		Cuaderno de Inglés para 7mo grado	99,428	175.00	17,399,900		17,399,900			Fondo General	13	2	3	3	5	
		Libros de texto Francés 7mo grado	99,428	175.00	17,399,900		17,399,900			Fondo General	13	2	3	3	5	
		Cuaderno de Francés para 7mo grado	99,428	175.00	17,399,900		17,399,900			Fondo General	13	2	3	3	5	
		Educación Artística 7mo	99,428	175.00	17,399,900		17,399,900			Fondo General	13	2	3	3	5	

Producto 3: Libros de texto adquiridos.

Política educativa No. 3

Actividades y sus atributos

Actividades	Presupuesto por actividad	Insumos				Inversión/trimestre (RD\$)				Fuente de financiamiento	Est. programática					
		Identificación	Cantidad	Costo unitario (RD\$)	Monto (RD\$)	Ene-Mar	Abr-Jun	Jul-Sep	Oct-Dic		Prog.	Act.	Objeto	Cuenta	Sub cta.	Auxiliar
Continuación de la actividad 3.5		Libros de texto Español 8vo grado	91,151	175.00	15,951,460		15,951,460			Fondo General	13	2	3	3	5	
		Cuaderno de Español 8vo grado	91,151	175.00	15,951,460		15,951,460			Fondo General	13	2	3	3	5	
		Libros de texto Matemática 8vo grado	91,151	175.00	15,951,460		15,951,460			Fondo General	13	2	3	3	5	
		Cuaderno de Matemática 8vo grado	91,151	175.00	15,951,460		15,951,460			Fondo General	13	2	3	3	5	
		Libros de texto Ciencias Sociales 8vo grado	91,151	175.00	15,951,460		15,951,460			Fondo General	13	2	3	3	5	
		Libros de texto Ciencias Naturales 8vo grado	91,151	175.00	15,951,460		15,951,460			Fondo General	13	2	3	3	5	
		Libros de texto Formación Humana 8vo grado	91,151	175.00	15,951,460		15,951,460			Fondo General	13	2	3	3	5	
		Libros de texto Inglés 8vo grado	91,151	175.00	15,951,460		15,951,460			Fondo General	13	2	3	3	5	
		Cuaderno de Inglés para 8vo grado	91,151	175.00	15,951,460		15,951,460			Fondo General	13	2	3	3	5	
		Libros de texto Francés 8vo grado	91,151	175.00	15,951,460		15,951,460			Fondo General	13	2	3	3	5	
		Cuaderno de Francés para 8vo grado	91,151	175.00	15,951,460		15,951,460			Fondo General	13	2	3	3	5	
		Educación artística 8vo	91,151	175.00	15,951,460		15,951,460			Fondo General	13	2	3	3	5	
3.6 Adquisición de libros de texto de las diferentes áreas curriculares para los y las estudiantes 1ro. a 8vo. grado del Nivel Primario, para los Centros Multigrado. Debe incluir Guía metodológica para el docente, libro para el estudiante y cuaderno de trabajo para el estudiante. Conforme currículo actualizado.	27,597,500.00	Libros de texto Español 1er grado	8,250	175.00	1,443,750		1,443,750			Fondo General	13	2	3	3	5	
		Libros de texto Matemática 1er grado	8,250	175.00	1,443,750		1,443,750			Fondo General	13	2	3	3	5	
		Libros de texto Español 2do grado	7,500	175.00	1,312,500		1,312,500			Fondo General	13	2	3	3	5	
		Libros de texto Matemática 2do grado	7,500	175.00	1,312,500		1,312,500			Fondo General	13	2	3	3	5	
		Libros de texto Ciencias Sociales 2do grado	7,500	175.00	1,312,500		1,312,500			Fondo General	13	2	3	3	5	
		Libros de texto Ciencias Naturales 2do grado	7,500	175.00	1,312,500		1,312,500			Fondo General	13	2	3	3	5	
		Libros de texto Español 3ro grado	8,275	175.00	1,448,125		1,448,125			Fondo General	13	2	3	3	5	
		Libros de texto Matemática 3ro grado	8,275	175.00	1,448,125		1,448,125			Fondo General	13	2	3	3	5	
		Libros de texto Ciencias Sociales 3ro grado	8,275	175.00	1,448,125		1,448,125			Fondo General	13	2	3	3	5	
		Libros de texto Ciencias Naturales 3ro grado	8,275	175.00	1,448,125		1,448,125			Fondo General	13	2	3	3	5	

Producto 3: Libros de texto adquiridos.

Política educativa No. 3

Actividades y sus atributos

Actividades	Presupuesto por actividad	Insumos				Inversión/trimestre (RD\$)				Fuente de financiamiento	Est. programática					
		Identificación	Cantidad	Costo unitario (RD\$)	Monto (RD\$)	Ene-Mar	Abr-Jun	Jul-Sep	Oct-Dic		Prog.	Act.	Objeto	Cuenta	Sub cta.	Auxiliar
Continuación de la actividad 3.6		Libros de texto Español 4to grado	7,125	175.00	1,246,875		1,246,875			Fondo General	13	2	3	3	5	
		Libros de texto Matemática 4to grado	7,125	175.00	1,246,875		1,246,875			Fondo General	13	2	3	3	5	
		Libros de texto Ciencias Sociales 4to grado	7,125	175.00	1,246,875		1,246,875			Fondo General	13	2	3	3	5	
		Libros de texto Ciencias Naturales 4to grado	7,125	175.00	1,246,875		1,246,875			Fondo General	13	2	3	3	5	
		Libros de texto Español 5to grado	4,800	175.00	840,000		840,000			Fondo General	13	2	3	3	5	
		Libros de texto Matemática 5to grado	4,800	175.00	840,000		840,000			Fondo General	13	2	3	3	5	
		Libros de texto Ciencias Sociales 5to grado	4,800	175.00	840,000		840,000			Fondo General	13	2	3	3	5	
		Libros de texto Ciencias Naturales 5to grado	4,800	175.00	840,000		840,000			Fondo General	13	2	3	3	5	
		Libros de texto Español 6to grado	3,500	175.00	612,500		612,500			Fondo General	13	2	3	3	5	
		Libros de texto Matemática 6to grado	3,500	175.00	612,500		612,500			Fondo General	13	2	3	3	5	
		Libros de texto Ciencias Sociales 6to grado	3,500	175.00	612,500		612,500			Fondo General	13	2	3	3	5	
		Libros de texto Ciencias Naturales 6to grado	3,500	175.00	612,500		612,500			Fondo General	13	2	3	3	5	
		Libros de texto Español 7mo grado	2,400	175.00	420,000		420,000			Fondo General	13	2	3	3	5	
		Libros de texto Matemática 7mo grado	2,400	175.00	420,000		420,000			Fondo General	13	2	3	3	5	
		Libros de texto Ciencias Sociales 7mo grado	2,400	175.00	420,000		420,000			Fondo General	13	2	3	3	5	
		Libros de texto Ciencias Naturales 7mo grado	2,400	175.00	420,000		420,000			Fondo General	13	2	3	3	5	
		Libros de texto Español 8vo grado	1,700	175.00	297,500		297,500			Fondo General	13	2	3	3	5	
		Libros de texto Matemática 8vo grado	1,700	175.00	297,500		297,500			Fondo General	13	2	3	3	5	
	Libros de texto Ciencias Sociales 8vo grado	1,700	175.00	297,500		297,500			Fondo General	13	2	3	3	5		
	Libros de texto Ciencias Naturales 8vo grado	1,700	175.00	297,500		297,500			Fondo General	13	2	3	3	5		

Producto 3: Libros de texto adquiridos.

Política educativa No. 3

Actividades y sus atributos

Actividades	Presupuesto por actividad	Insumos				Inversión/trimestre (RD\$)				Fuente de financiamiento	Est. programática					
		Identificación	Cantidad	Costo unitario (RD\$)	Monto (RD\$)	Ene-Mar	Abr-Jun	Jul-Sep	Oct-Dic		Prog.	Act.	Objeto	Cuenta	Sub cta.	Auxiliar
3.7 Adquisición Kits de libros de 1ero. a 4to. (anterior estructura) para bibliotecas de aulas de los dos ciclos del Nivel Secundario.	744,822,000.00	Kits de Ciencias de la Naturaleza: Ciencias de la tierra, ciencias de la vida, ciencias físicas, lengua española, matemática, ciencias sociales, educación artística, formación integral humana y religiosa, educación física y lenguas extranjeras (inglés y francés)	2,979,288	250.00	744,822,000		744,822,000			Fondo General	14.01	0002	3	3	5	
3.8 Impresión y reimpresión de módulos de aprendizajes para entregar a los participantes de Educación Básica de Adultos, EBA.	180,975,000.00	Guía de Aprendizaje de Alfabetización	45,000	125.00	5,625,000		5,625,000			Fondo General	15	6	3	3	5	
		Textos del Primer Ciclo (3 módulos)	285,000	175.00	49,875,000		49,875,000			Fondo General	15	6	3	3	5	
		Textos del Segundo Ciclo (4 módulos)	285,000	175.00	49,875,000		49,875,000			Fondo General	15	6	3	3	5	
		Textos del Tercer Ciclo (9 módulos)	400,000	189.00	75,600,000		75,600,000			Fondo General	15	6	3	3	5	
3.9 Reimpresión de módulos de aprendizajes para entregar a los participantes de Educación Media de Adultos, PREPARA.	103,500,000.00	Textos de los 4 grados de PREPARA (módulos del 1 al 9)	900,000	115.00	103,500,000		103,500,000			Fondo General	15	3	3	3	5	
3.10 Reimpresión de manuales de las áreas técnicas de Educación Laboral.	2,730,000.00	Manuales de Educación Laboral (Unidades)	35,000	78.00	2,730,000		2,730,000			Fondo General	15	3	3	3	5	
3.11 Reimpresión de guías de Alfabetización de Adultos en Braille.	247,500.00	Guías de Alfabetización (Unidades)	450	550.00	247,500	247,500				Fondo General	15	3	3	3	5	
3.12 Distribución de libros de texto para el Año Escolar 2015-2016 a nivel nacional. (Medios Educativos).	1,265,434.00	Galones de combustibles	450	265.00	119,250		59,625	59,625		Fondo General	11	8	3	7	1	
		Viáticos	104	11,021.00	1,146,184		573,092	573,092		Fondo General	11	8	2	3	1	
3.13 Visitas a los 104 distritos educativos del país, para dar seguimiento a la distribución de libros de texto y otros materiales didácticos de los distritos a los centros Educativos. (Medios educativos).	1,265,434.00	Galones de combustibles	450	265.00	119,250	59,625	59,625			Fondo General	11	8	3	7	1	
		Viáticos	104	11,021.00	1,146,184	573,092	573,092			Fondo General	11	8	2	3	1	

Producto y sus atributos

Producto	Descripción del producto	Unidad de medida	Medio de verificación	Línea base	Meta total	Meta por trimestre				Presupuesto	Riesgo(s)
						Ene-Mar	Abr-Jun	Jul-Sep	Oct-Dic		
4. Material diseñado, diagramado e impreso.	Diseñar, diagramar e imprimir los materiales para ser utilizados en diferentes actividades curriculares durante el año escolar 2015-2016 por los docentes y los estudiantes en el aula.	Material	Informe de ejecución	10,469,493	6,226,825	1,398,900	4,827,925			218,814,735.04	* Que en el Proceso de licitación sea más de lo esperado. * Licitación y adjudicación retrasada.

Actividades y sus atributos

Actividades	Presupuesto por actividad	Insumos				Inversión/trimestre (RD\$)				Fuente de financiamiento	Est. programática					
		Identificación	Cantidad	Costo unitario (RD\$)	Monto (RD\$)	Ene-Mar	Abr-Jun	Jul-Sep	Oct-Dic		Prog.	Act.	Objeto	Cuenta	Sub cta.	Auxiliar
4.1 Impresión de 153,801 informe de desarrollo para ser entregado a las docentes del Nivel Inicial para el proceso de evaluación de los niños y niñas del grado preprimario.	7,690,050.00	Impresión del Informe de desarrollo	153,801	50.00	7,690,050		7,690,050			Fondo General	12	2	2	2	2	
4.2 Impresión de 11,300 registros de grado para ser entregados a las docentes del grado preprimario del Nivel Inicial para registrar los avances y aprendizajes de los niños y niñas de cinco años.	849,750.00	Impresión de registro de grado	11,330	75.00	849,750		849,750			Fondo General	12	2	2	2	2	
4.3 Impresión de seis mil (6,000) guías de orientaciones metodológicas para el trabajo diario del grado preprimario en aulas multigrado a las docentes de multigrado en las 18 regionales de educación.	300,000.00	Impresión de guías de orientaciones metodológicas para el Trabajo diario del grado preprimario	6,000	50.00	300,000		300,000			Fondo General	12	2	2	2	2	
4.4 Impresión de 5,000 cinco mil guías de orientaciones metodológicas sobre el sistema de evaluación de los niños y las niñas de cinco años de edad del grado preprimario del Nivel Inicial.	325,000.00	Impresión de la guía de orientaciones metodológicas sobre el sistema de evaluación de los niños y las niñas de cinco años de edad del grado preprimario del Nivel Inicial	5,000	65.00	325,000		325,000			Fondo General	12	2	2	2	2	

Producto 4: Material diseñado, diagramado e impreso.

Política educativa No. 3

Actividades y sus atributos

Actividades	Presupuesto por actividad	Insumos				Inversión/trimestre (RD\$)				Fuente de financiamiento	Est. programática					
		Identificación	Cantidad	Costo unitario (RD\$)	Monto (RD\$)	Ene-Mar	Abr-Jun	Jul-Sep	Oct-Dic		Prog.	Act.	Objeto	Cuenta	Sub cta.	Auxiliar
4.5 Impresión de 8,000 (ocho mil) guías sistema de evaluación de los niños y niñas menores de cinco años del Nivel Inicial.	35,480,000.00	Cuatro (4) registro de grado para niños y niñas menores de cinco años. Impresión de 10,000 unidades de cada uno, para un total de 40,000 ejemplares	40,000	67.00	2,680,000		2,680,000			Fondo General	12	2	2	2	2	
		Impresión de 8,000 ocho mil, Guía de orientación docente	8,000	80.00	640,000		640,000			Fondo General	12	2	2	2	2	
		Cuatro (4) informes de desarrollo para los niños y niñas menores de 5 años. Impresión de 120,000 unidades de cada uno, total 480,000 ejemplares	480,000	67.00	32,160,000		32,160,000			Fondo General	12	2	2	2	2	
4.6 Impresión de 6,000 seis mil ejemplares de la Guía de Orientaciones Metodológicas que contempla los siguientes temas: Estrategia Pedagógica, Estrategia de Planificación y Articulación entre Inicial y Primaria.	360,000.00	Guía de orientación metodológica sobre estrategias pedagógicas, estrategias de planificación y Articulación entre el Nivel Inicial y Primaria	6,000	60.00	360,000		360,000			Fondo General	12	2	2	2	2	
4.7 Diagramación y reimpresión de tres mil (3000 tres mil) guías de orientaciones metodológicas sobre uso y manejo de materiales didácticos en el Nivel Inicial.	345,000.00	Guía de orientación metodológica sobre uso y manejo de materiales didácticos en el Nivel Inicial	3,000	115.00	345,000		345,000			Fondo General	12	2	2	2	2	
4.8 Diagramación y reimpresión de 3,000 tres mil unidades de Guías de adivinanzas, trabalenguas y refranes del nivel de inicial.	195,000.00	Guía de adivinanzas, trabalenguas y refranes	3,000	65.00	195,000		195,000			Fondo General	12	2	2	2	2	
4.9 Diagramación y reimpresión de 3,000 mil unidades de la Guía Metodológica "Cómo elaborar Material Didáctico con Recursos del medio" del nivel de inicial	195,000.00	Guía metodológica "Cómo elaborar Material Didáctico con Recursos del Medio"	3,000	65.00	195,000		195,000			Fondo General	12	2	2	2	2	

Producto 4: Material diseñado, diagramado e impreso.

Política educativa No. 3

Actividades y sus atributos

Actividades	Presupuesto por actividad	Insumos				Inversión/trimestre (RD\$)				Fuente de financiamiento	Est. programática					
		Identificación	Cantidad	Costo unitario (RD\$)	Monto (RD\$)	Ene-Mar	Abr-Jun	Jul-Sep	Oct-Dic		Prog.	Act.	Objeto	Cuenta	Sub cta.	Auxiliar
4.10 Adquisición manual de Capacitación I y II para docentes de los centros multigrados del nivel primario.	600,000.00	Impresión de manual de Capacitación I para docentes de los centros multigrados	2,000	150.00	300,000		300,000			Fondo General	13	2	2	2	2	
		Impresión de manual de Capacitación II para docentes de los centros multigrados	2,000	150.00	300,000		300,000			Fondo General	13	2	2	2	2	
4.11 Impresión de registros, Informe de Desarrollo de Aprendizaje y boletines de notas para los centros educativos del Nivel Primario.	11,713,831.04	Registro del Nivel Primario. 1er. grado	15,486	49.58	767,796		767,796			Fondo General	13	2	2	2	2	
		Registro del Nivel Primario, 2do. grado	15,464	44.39	686,447		686,447			Fondo General	13	2	2	2	2	
		Registro del Nivel Primario, 3ro. a 8vo. grado	72,385	45.98	3,328,262		3,328,262			Fondo General	13	2	2	2	2	
		Informe de Aprendizaje de 1er. grado del Nivel Primario	258,734	10.33	2,672,722		2,672,722			Fondo General	13	2	2	2	2	
		Informe de Aprendizaje de 2do. grado del Nivel Primario	245,298	9.75	2,391,656		2,391,656			Fondo General	13	2	2	2	2	
		Boletines de nota de 3ro. a 8vo. grado del Nivel Primario	1,352,861	1.38	1,866,948		1,866,948			Fondo General	13	2	2	2	2	
4.12 Impresión de los módulos del Campamento Leer y escribir me fascina, del Nivel Primario.	5,487,500.00	Cuaderno de Actividades - Módulo I - Campamento Leer y escribir me fascina	50,000	85.00	4,250,000		4,250,000			Fondo General	13	2	2	2	2	
		Módulo I - Campamento Leer y escribir me fascina	5,500	125.00	687,500		687,500			Fondo General	13	2	2	2	2	
		Orientaciones y materiales Complementarios- Campamento Leer y escribir me fascina	5,500	100.00	550,000		550,000			Fondo General	13	2	2	2	2	
4.13 Impresión afiches lectura, plan de lectura del Nivel Primario.	220,000.00	Afiches lectura, plan de lectura del Nivel Primario	5,500	40.00	220,000		220,000			Fondo General	13	2	2	2	2	

Producto 4: Material diseñado, diagramado e impreso.

Política educativa No. 3

Actividades y sus atributos

Actividades	Presupuesto por actividad	Insumos				Inversión/trimestre (RD\$)				Fuente de financiamiento	Est. programática					
		Identificación	Cantidad	Costo unitario (RD\$)	Monto (RD\$)	Ene-Mar	Abr-Jun	Jul-Sep	Oct-Dic		Prog.	Act.	Objeto	Cuenta	Sub cta.	Auxiliar
4.14 Impresión del Plan Nacional de Bibliotecas Escolares del Nivel Primario.	660,000.00	Libro Plan Nacional de Bibliotecas Escolares del Nivel Primario	5,500	120.00	660,000		660,000			Fondo General	13	2	2	2	2	
4.15 Impresión del Plan de Lectura para Nivel Primario.	2,685,000.00	Biblioteca de salón de clases	5,500	75.00	412,500		412,500			Fondo General	13	2	2	2	2	
		Círculos de lectura	25,000	70.00	1,750,000		1,750,000			Fondo General	13	2	2	2	2	
		Promotoras-(es) de lectura	5,500	95.00	522,500		522,500			Fondo General	13	2	2	2	2	
4.16 Impresión programa Mi escuela es bonita del Nivel Primario.	577,500.00	Programa "Mi escuela es bonita"	5,500	65.00	357,500		357,500			Fondo General	13	2	2	2	2	
		Afiches	5,500	40.00	220,000		220,000			Fondo General	13	2	2	2	2	
4.17 Impresión del Programa "Todos y todas somos escuela" Nivel Primario.	577,500.00	Programa "Tengo derecho a estudiar"	5,500	65.00	357,500		357,500			Fondo General	13	2	2	2	2	
		Afiches	5,500	40.00	220,000		220,000			Fondo General	13	2	2	2	2	
4.18 Impresión del programa "Acompañando a nuestros hijos e hijas a crecer y a aprender", del Nivel Primario.	660,000.00	Programa "Acompañando a nuestros hijos e hijas a crecer y a aprender"	5,500	120.00	660,000		660,000			Fondo General	13	2	2	2	2	
4.19 Impresión del programa "Tengo derecho a estudiar" del Nivel Primario.	605,000.00	Programa "Todos y todas somos escuela"	5,500	70.00	385,000		385,000			Fondo General	13	2	2	2	2	
		Afiches	5,500	40.00	220,000		220,000			Fondo General	13	2	2	2	2	
4.20 Impresión programa "En mi escuela el tiempo es oro", del Nivel Primario.	412,500.00	Programa "En mi escuela el tiempo es oro"	5,500	35.00	192,500		192,500			Fondo General	13	2	2	2	2	
		Afiches	5,500	40.00	220,000		220,000			Fondo General	13	2	2	2	2	
4.21 Impresión programa recreo creativo y divertido del Nivel Primario.	550,000.00	Programa "Recreo creativo y divertido"	5,500	100.00	550,000		550,000			Fondo General	13	2	2	2	2	
4.22 Impresión de libro (sistema de acompañamiento), del Nivel Primario.	1,567,500.00	Libro (sistema de acompañamiento) del Nivel Primario	5,500	285.00	1,567,500		1,567,500			Fondo General	13	2	2	2	2	
4.23 Impresión de materiales (acompañamientos pedagógicos), del Nivel Primario.	825,000.00	Libro Proyecto estratégico de centro educativo	5,500	150.00	825,000		825,000			Fondo General	13	2	2	2	2	

Producto 4: Material diseñado, diagramado e impreso.

Política educativa No. 3

Actividades y sus atributos

Actividades	Presupuesto por actividad	Insumos				Inversión/trimestre (RD\$)				Fuente de financiamiento	Est. programática					
		Identificación	Cantidad	Costo unitario (RD\$)	Monto (RD\$)	Ene-Mar	Abr-Jun	Jul-Sep	Oct-Dic		Prog.	Act.	Objeto	Cuenta	Sub cta.	Auxiliar
4.24 Impresión definitiva de todos los documentos, brochoure, y afiches del Plan de Animación Estudiantil (PAE), del Nivel Primario.	3,443,000.00	Círculo de artes plásticas	5,500	40.00	220,000		220,000			Fondo General	13	2	2	2	2	
		Círculo de poesía	5,500	105.00	577,500		577,500			Fondo General	13	2	2	2	2	
		Cine foro	5,500	60.00	330,000		330,000			Fondo General	13	2	2	2	2	
		Corales escolares	5,500	130.00	715,000		715,000			Fondo General	13	2	2	2	2	
		Teatro en la escuela	5,500	40.00	220,000		220,000			Fondo General	13	2	2	2	2	
		Teatro de títeres	5,500	65.00	357,500		357,500			Fondo General	13	2	2	2	2	
		Proyecto participativo de aula	5,500	45.00	247,500		247,500			Fondo General	13	2	2	2	2	
		Círculo de danza y expresión corporal	5,500	125.00	687,500		687,500			Fondo General	13	2	2	2	2	
		Reproducción de CD (Experiencias del PPA)	5,500	16.00	88,000		88,000			Fondo General	13	2	2	2	2	
4.25 Impresión de cancionero y reproducción CD "Aprendo Cantando I y II".	1,350,000.00	Impresión cancionero (Aprendo cantando I y II)	10,000	85.00	850,000		850,000			Fondo General	13	2	2	2	2	
		Reproducción CD (Aprendo cantando I y II)	10,000	50.00	500,000		500,000			Fondo General	13	2	2	2	2	
4.26 Impresión de libro para los estudiantes del Primer Ciclo del Nivel Primario.	14,625,000.00	Impresión libro (De mariposas y duendes)	25,000	300.00	7,500,000		7,500,000			Fondo General	13	2	2	2	2	
		Impresión libro (El Columpio de los Sueños)	25,000	285.00	7,125,000		7,125,000			Fondo General	13	2	2	2	2	
4.27 Adquisición de cuadernos cuadriculados y con líneas de caligrafía para niñas y niños del 1er y 2do grado del Nivel Primario.	69,201,720.00	Cuadernos con líneas tamaño 7.25 x 9.25" para 1er. grado	384,454	45.00	17,300,430		17,300,430			Fondo General	13	2	2	2	2	
		Cuadernos cuadriculados tamaño 7.25 x 9.25", para 2do. grado	384,454	45.00	17,300,430		17,300,430			Fondo General	13	2	2	2	2	
		Cuadernos con líneas tamaño 7.25 x 9.25" para 1er. grado	384,454	45.00	17,300,430		17,300,430			Fondo General	13	2	2	2	2	
		Cuadernos con líneas tamaño 7.25 x 9.25" para 2do. grado	384,454	45.00	17,300,430		17,300,430			Fondo General	13	2	2	2	2	
4.28 Impresión de material de apoyo para apoyar la Jornada de Verano del nivel Secundario.	13,600,000.00	Impresión de material de apoyo para la Jornada de Verano	17,000	800.00	13,600,000		13,600,000			Fondo General	14.01	0002	2	2	2	

Producto 4: Material diseñado, diagramado e impreso.

Política educativa No. 3

Actividades y sus atributos

Actividades	Presupuesto por actividad	Insumos				Inversión/trimestre (RD\$)				Fuente de financiamiento	Est. programática							
		Identificación	Cantidad	Costo unitario (RD\$)	Monto (RD\$)	Ene-Mar	Abr-Jun	Jul-Sep	Oct-Dic		Prog.	Act.	Objeto	Cuenta	Sub cta.	Auxiliar		
4.29 Adquisición e impresión de actas de calificaciones, registros de grado, cédulas y boletines escolares del nivel secundario.	4,964,000.00	Actas de calificaciones 1er grado, 1er Ciclo, Año tamaño 22'x17', papel bond 20, tinta negra	28,750	0.50	14,375	14,375					Fondo General	14.01	0002	2	2	2		
		Actas de calificaciones 2do grado, 1er Ciclo, Año, tamaño 22'x17', papel bond 20, tinta negra	26,450	0.50	13,225	13,225					Fondo General	14.01	0002	2	2	2		
		Actas de calificaciones 1er grado, 2do Ciclo, Año, tamaño 22'x17', papel bond 20, tinta negra	20,700	0.50	10,350	10,350					Fondo General	14.01	0002	2	2	2		
		Actas de calificaciones 2do grado 2do Ciclo Año tamaño 22'x17', papel bond 20, tinta negra	19,550	0.50	9,775	9,775					Fondo General	14.01	0002	2	2	2		
		Actas de calificaciones acelerada 1er Año, tamaño 22'x17', papel bond 20, tinta negra	5,750	0.50	2,875	2,875					Fondo General	14.01	0002	2	2	2		
		Actas de calificaciones Acelerada 2do Año, tamaño 22'x17', papel bond 20, tinta negra	4,600	0.50	2,300	2,300					Fondo General	14.01	0002	2	2	2		
		Registros de grados del Nivel Medio. Portada a color, platinado y contraportada full color, de 175 páginas, papel bond 20, 8 ½ x1	30,000	70.00	2,100,000	2,100,000					Fondo General	14.01	0002	2	2	2		
		Cédulas publicación tamaño 8 ½ x 11. Cartulina blanda de bajo grosor (impresión en 2 dos caras)	260,000	5.00	1,300,000	1,300,000					Fondo General	14.01	0002	2	2	2		
		Boletines de notas para el Nivel Medio	741,750	2.00	1,483,500	1,483,500					Fondo General	14.01	0002	2	2	2		
		Boletines de calificación escolarización acelerada/ nivelación de notas para el Nivel Medio	17,250	1.60	27,600	27,600					Fondo General	14.01	0002	2	2	2		

Producto 4: Material diseñado, diagramado e impreso.

Política educativa No. 3

Actividades y sus atributos

Actividades	Presupuesto por actividad	Insumos				Inversión/trimestre (RD\$)				Fuente de financiamiento	Est. programática					
		Identificación	Cantidad	Costo unitario (RD\$)	Monto (RD\$)	Ene-Mar	Abr-Jun	Jul-Sep	Oct-Dic		Prog.	Act.	Objeto	Cuenta	Sub cta.	Auxiliar
4.30 Impresión de guías de módulos para docentes de Educación Básica de Personas Jóvenes y Adultas.	4,911,250.00	Guías del Primer Ciclo (3 guías)	2,850	225.00	641,250		641,250			Fondo General	15	3	2	2	2	
		Guías del Segundo Ciclo (4 guías)	14,000	305.00	4,270,000		4,270,000			Fondo General	15	3	2	2	2	
4.31 Reimpresión de actas de calificación.	1,545,700.00	Actas de calificación del Nivel Medio de Educación de Adultos, PREPARA	4,500	4.00	18,000		18,000			Fondo General	15	3	2	2	2	
		Actas de Calificación de Educación para el Trabajo	4,500	4.00	18,000		18,000			Fondo General	15	3	2	2	2	
		Registros del Primer Ciclo del Nivel Básico de Educación de Adultos, EBA	13,000	55.00	715,000		715,000			Fondo General	15	3	2	2	2	
		Registros del Segundo Ciclo del Nivel Básico de Educación de Adultos, EBA	1,800	55.00	99,000		99,000			Fondo General	15	3	2	2	2	
		Registros del Tercer Ciclo del Nivel Básico de Educación de Adultos, EBA	1,800	55.00	99,000		99,000			Fondo General	15	3	2	2	2	
		Registros del Nivel Medio de Educación de Adultos, PREPARA	4,500	105.00	472,500		472,500			Fondo General	15	3	2	2	2	
		Registros de Educación para el Trabajo	2,300	54.00	124,200		124,200			Fondo General	15	3	2	2	2	
4.32 Reimpresión de certificados.	94,000.00	Certificados de Habilitación para el Trabajo	23,500	4.00	94,000		94,000			Fondo General	15	3	2	2	2	
4.33 Reimpresión de fichas de inscripción.	23,500.00	Ficha de inscripción de Educación para el Trabajo	23,500	1.00	23,500		23,500			Fondo General	15	3	2	2	2	
4.34 Impresión y reimpresión de recursos promocionales.	1,000,000.00	Recursos promocionales de Educación de Personas Jóvenes y Adultas (Brochur y afiches)	200,000	5.00	1,000,000	1,000,000				Fondo General	15	3	2	2	2	
4.35 Impresión currículum de Básica de Adultos.	3,006,000.00	Currículo de EBA	18,000	167.00	3,006,000	3,006,000				Fondo General	15	3	2	2	2	
4.36 Impresión base curricular de la Educación de Personas Jóvenes y Adultas.	3,006,000.00	Base curricular	18,000	167.00	3,006,000	3,006,000				Fondo General	15	3	2	2	2	
4.37 Reproducción de textos para promover la lectura y apoyar los procesos de aprendizaje de los jóvenes y adultos.	21,000,000.00	Documentos de apoyo al aprendizaje de los participantes	200,000	105.00	21,000,000		21,000,000			Fondo General	15	3	2	2	2	

Producto 4: Material diseñado, diagramado e impreso.

Política educativa No. 3

Actividades y sus atributos

Actividades	Presupuesto por actividad	Insumos				Inversión/trimestre (RD\$)				Fuente de financiamiento	Est. programática					
		Identificación	Cantidad	Costo unitario (RD\$)	Monto (RD\$)	Ene-Mar	Abr-Jun	Jul-Sep	Oct-Dic		Prog.	Act.	Objeto	Cuenta	Sub cta.	Auxiliar
4.38 Reproducción de rotafolios del Programa de Alfabetización Quisqueya Aprende Contigo.	448,000.00	Rotafolios	2,800	160.00	448,000	448,000				Fondo General	15	3	2	2	2	
4.39 Impresión de registros de grado y material de imprenta y publicaciones, para la Modalidad Técnico Profesional.	2,450,000.00	Registros de grado	2300	1,000.00	2,300,000	2,300,000				Fondo General	14.02	0002	2	2	2	
		Material de imprenta y publicaciones	3,000	50.00	150,000	150,000				Fondo General	14.02	0002	2	2	2	
4.40 Distribución de materiales educativos para ser utilizados en las aulas por los docentes de todos el país, año 2015-2016. (Medios Educativos).	1,265,434.00	Galones de combustibles	450	265.00	119,250		59,625	59,625		Fondo General	11	8	3	7	1	
		Viáticos	104	11,021.00	1,146,184		573,092	573,092		Fondo General	11	8	2	3	1	

Producto y sus atributos

Producto	Descripción del producto	Unidad de medida	Medio de verificación	Línea base	Meta total	Meta por trimestre				Presupuesto	Riesgo(s)
						Ene-Mar	Abr-Jun	Jul-Sep	Oct-Dic		
5. Material didáctico adquirido.	Dotar de recursos didácticos para el aula a los centros educativos de los niveles en todo el país, a fin de fortalecer el sistema educativo nacional de niños/as.	Material	Informe de ejecución	312,256	113,028	7,535	105,493			274,719,975.00	* Que el proceso de licitación sea más de lo esperado. * Licitación y adjudicación.

Actividades y sus atributos

Actividades	Presupuesto por actividad	Insumos				Inversión/trimestre (RD\$)				Fuente de financiamiento	Est. programática					
		Identificación	Cantidad	Costo unitario (RD\$)	Monto (RD\$)	Ene-Mar	Abr-Jun	Jul-Sep	Oct-Dic		Prog.	Act.	Objeto	Cuenta	Sub cta.	Auxiliar
5.1 Adquisición de 1,157 set de materiales didácticos para las aulas construidas en el 2014 (780) y proyectadas para el 2015 (377) del Nivel Inicial. Total 1,157 aulas.	13,536,900.00	Set de materiales didácticos	1,157	11,700.00	13,536,900		13,536,900			Fondo General	12	2	3	3	5	
5.2 Adquisición de set de cuentos y CD de canciones infantiles para 1,282 aulas del grado preprimario del Nivel Inicial proyectadas para el 2014. Pendiente del POA 2014.	9,588,300.00	Set de cuentos	2,062	2,700.00	5,567,400		5,567,400			Fondo General	12	2	3	3	5	
		Set de CD de canciones infantiles	2,062	1,950.00	4,020,900		4,020,900			Fondo General	12	2	3	3	5	

Producto 5: Material didáctico adquirido.

Política educativa No. 3

Actividades y sus atributos

Actividades	Presupuesto por actividad	Insumos				Inversión/trimestre (RD\$)				Fuente de financiamiento	Est. programática					
		Identificación	Cantidad	Costo unitario (RD\$)	Monto (RD\$)	Ene-Mar	Abr-Jun	Jul-Sep	Oct-Dic		Prog.	Act.	Objeto	Cuenta	Sub cta.	Auxiliar
5.3 Dotar de equipos electrónicos a 19 Centros de Recursos Educativos y de Aprendizajes (CRECE) del Nivel Inicial.	394,592.00	Radios	76	5,192.00	394,592		394,592			Fondo General	12	2	6	2	1	
5.4 Dotar de equipos electrónicos a 2,178 aulas existentes del grado preprimario del Nivel Inicial.	11,308,176.00	Radios	2,178	5,192.00	11,308,176		11,308,176			Fondo General	12	2	6	2	1	
5.5 Ejecución de la entrega de kit básico a los centros educativos del Nivel Básico. (Todos los materiales tienen que seguir las normativas nacionales e internacionales de seguridad y prevención de accidentes, así como los requerimientos científicos actualizados) del nivel primario .	36,403,317.00	Kit de materiales didácticos para las aulas del Nivel Primario 1er. grado	300	25,175.88	7,552,764	7,552,764				Fondo General	13	2	3	3	5	
		Kit de materiales didácticos para las aulas del _Nivel primario 2do. grado	300	25,077.43	7,523,229	7,523,229				Fondo General	13	2	3	3	5	
		Kit de materiales didácticos para las aulas del Nivel primario 3er. grado	300	18,616.33	5,584,899	5,584,899				Fondo General	13	2	3	3	5	
		Kit de materiales didácticos para las aulas del Nivel primario 4to. grado	300	13,568.67	4,070,601	4,070,601				Fondo General	13	2	3	3	5	
		Kit de materiales didácticos para las aulas del Nivel Básico o 5to. grado	300	10,772.95	3,231,884	3,231,884				Fondo General	13	2	3	3	5	
		Kit de materiales didácticos para las aulas del Nivel Básico 6to. grado	300	8,433.06	2,529,919	2,529,919				Fondo General	13	2	3	3	5	
		Kit de materiales didácticos para las aulas del Nivel Básico 7mo. grado	300	8,559.39	2,567,816	2,567,816				Fondo General	13	2	3	3	5	
		Kit de materiales didácticos para las aulas del Nivel Básico 8vo. grado	300	11,140.69	3,342,206	3,342,206				Fondo General	13	2	3	3	5	

Producto 5: Material didáctico adquirido.

Política educativa No. 3

Actividades y sus atributos

Actividades	Presupuesto por actividad	Insumos				Inversión/trimestre (RD\$)				Fuente de financiamiento	Est. programática					
		Identificación	Cantidad	Costo unitario (RD\$)	Monto (RD\$)	Ene-Mar	Abr-Jun	Jul-Sep	Oct-Dic		Prog.	Act.	Objeto	Cuenta	Sub cta.	Auxiliar
5.6 Adquisición de kits recursos recreativos del nivel primario.	11,750,000.00	Cuerdas de saltar de 7 pies de largo, fabricado en nylon con tubo plástico para agarrar	1,000	2,000.00	2,000,000	2,000,000				Fondo General	13	2	3	3	5	
		Aro plástico tubular o hula hula de 50 cm y 70 cm: Aro plásticos, para gimnasia de 50 cms de diámetro, manguera en polietileno, colores diferentes	1,000	1,000.00	1,000,000	1,000,000				Fondo General	13	2	3	3	5	
		Pelotas de voleibol #5	1,000	1,000.00	1,000,000	1,000,000				Fondo General	13	2	3	3	5	
		Tablero de ajedrez en madera y fichas	1,000	1,000.00	1,000,000	1,000,000				Fondo General	13	2	3	3	5	
		Juego de lenguaje escrito para aprender a deletrear y el abecedario	1,000	2,000.00	2,000,000	2,000,000				Fondo General	13	2	3	3	5	
		Dimensión de la plancha de la alfombra 12" x 12"	1,000	850.00	850,000	850,000				Fondo General	13	2	3	3	5	
		El paracaídas cooperativo con 12 agarres	1,000	2,100.00	2,100,000	2,100,000				Fondo General	13	2	3	3	5	
		Juego de mesa "Que chévere saber"	1,000	1,800.00	1,800,000	1,800,000				Fondo General	13	2	3	3	5	
5.7 Adquisición de bibliotecas escolares para los centros educativos del nivel primario.	134,304,165.00	Obras generales. Diccionarios. Enciclopedias	500	268,608.33	134,304,165	134,304,165			Fondo General	13	2	3	3	5		
5.8 Adquisición de materiales didácticos para el área de Lengua Española del nivel secundario.	302,400.00	Diccionarios Lengua Española	336	900.00	302,400	302,400			Fondo General	14.01	0002	3	3	4		
5.9 Adquisición de materiales didácticos para el área de Lenguas Extranjeras (Inglés y Francés) del nivel secundario.	4,368,000.00	Radio DVD para Lenguas Extranjeras	336	7,000.00	2,352,000	2,352,000			Fondo General	14.01	0002	6	2	1		
		Diccionarios Inglés	336	2,500.00	840,000	840,000			Fondo General	14.01	0002	3	3	4		
		Diccionarios Francés	336	3,500.00	1,176,000	1,176,000			Fondo General	14.01	0002	3	3	4		

Producto 5: Material didáctico adquirido.

Política educativa No. 3

Actividades y sus atributos

Actividades	Presupuesto por actividad	Insumos				Inversión/trimestre (RD\$)				Fuente de financiamiento	Est. programática					
		Identificación	Cantidad	Costo unitario (RD\$)	Monto (RD\$)	Ene-Mar	Abr-Jun	Jul-Sep	Oct-Dic		Prog.	Act.	Objeto	Cuenta	Sub cta.	Auxiliar
5.10 Adquisición de juegos didácticos para los talleres de espacio de enriquecimiento del nivel secundario.	615,791.00	Juego Tangram chino	37	1,800.00	66,600	66,600				Fondo General	14.01	0002	6	2	2	
		juego Cranium	37	1,671.00	61,827	61,827				Fondo General	14.01	0002	6	2	2	
		Juego Rummikub	37	1,900.00	70,300	70,300				Fondo General	14.01	0002	6	2	2	
		Juego de dominó	37	500.00	18,500	18,500				Fondo General	14.01	0002	6	2	2	
		Juego Scrabble	37	600.00	22,200	22,200				Fondo General	14.01	0002	6	2	2	
		Mesas de dominó	37	2,000.00	74,000	74,000				Fondo General	14.01	0002	6	2	2	
		Juego de bingo	37	1,007.00	37,259	37,259				Fondo General	14.01	0002	6	2	2	
		Juego Parchis	37	1,007.00	37,259	37,259				Fondo General	14.01	0002	6	2	2	
		Juego de cartas	37	50.00	1,850	1,850				Fondo General	14.01	0002	6	2	2	
		Juego Monopolio	37	1,505.00	55,685	55,685				Fondo General	14.01	0002	6	2	2	
		Juego UNO	37	1,113.00	41,181	41,181				Fondo General	14.01	0002	6	2	2	
		Juego Pictionary	37	800.00	29,600	29,600				Fondo General	14.01	0002	6	2	2	
		Juego de damas chinas	37	1,040.00	38,480	38,480				Fondo General	14.01	0002	6	2	2	
Juego de ajedrez	37	1,200.00	44,400	44,400				Fondo General	14.01	0002	6	2	2			
Tablero de ajedrez en madera y fichas	37	450.00	16,650	16,650				Fondo General	14.01	0002	6	2	2			
5.11 Adquisición de materiales didácticos para el área de ciencias de la naturaleza del nivel secundario.	1,008,000.00	Kit de recursos ciencias de la vida y ciencias de la tierra: lámina del aparato circulatorio y respiratorio, lámina del aparato digestivo y nervioso y lámina del sistema muscular	336	3,000.00	1,008,000	1,008,000			Fondo General	14.01	0002	6	3	1		
5.12 Adquisición de Kit de ciencias de la tierra del nivel secundario.	6,484,500.00	Kit de ciencias de la tierra del nivel secundario	336	19,299.11	6,484,500	6,484,500			Fondo General	14.01	0002	6	3	1		
5.13 Adquisición de materiales didácticos área de Matemática del nivel secundario.	2,672,000.00	Juego geométrico para maestro	336	5,952.38	2,000,000	2,000,000			Fondo General	14.01	0002	3	3	5		
		BRÚJULAS de plástico con mirilla y tapa	336	900.00	302,400	302,400			Fondo General	14.01	0002	3	3	5		
		Calculadora científica de 10 dígitos (para maestros)	336	300.00	100,800	100,800			Fondo General	14.01	0002	3	3	5		
		Regla de un metro de metal	336	800.00	268,800	268,800			Fondo General	14.01	0002	3	3	5		

Producto 5: Material didáctico adquirido.

Política educativa No. 3

Actividades y sus atributos

Actividades	Presupuesto por actividad	Insumos				Inversión/trimestre (RD\$)				Fuente de financiamiento	Est. programática					
		Identificación	Cantidad	Costo unitario (RD\$)	Monto (RD\$)	Ene-Mar	Abr-Jun	Jul-Sep	Oct-Dic		Prog.	Act.	Objeto	Cuenta	Sub cta.	Auxiliar
5.14 Adquisición de materiales didácticos para el área de Ciencias Sociales del nivel secundario.	2,318,400.00	Mapas geológicos de la isla de Santo Domingo o Hispaniola, full color, varillado, plastificado, dim. 130 x 95 cm	336	100.00	33,600	33,600					Fondo General	14.01	0002	3	3	5
		Mapas del continente americano físico y político full color, varillado, plastificado, dim. 130 x 95 cm	336	1,200.00	403,200	403,200					Fondo General	14.01	0002	3	3	5
		Mapa político y físico de la Rep. Dom. Full color, varillado, plastificado, dim. 130 x 95 cm	336	1,200.00	403,200	403,200					Fondo General	14.01	0002	3	3	5
		Mapamundi o planisferio, físico y político full color, varillado, plastificado, dim. 130 x 95 cm	336	1,200.00	403,200	403,200					Fondo General	14.01	0002	3	3	5
		Globo terráqueo base plástica	336	1,200.00	403,200	403,200					Fondo General	14.01	0002	3	3	5
		Atlas geográfico	336	2,000.00	672,000	672,000					Fondo General	14.01	0002	3	3	5
5.15 Adquisición de Kits de Lectura para los estudiantes del nivel secundario 1er grado.	7,660,800.00	Hinton susan, rebeldes	2,016	500.00	1,008,000	1,008,000					Fondo General	14.01	0002	3	3	5
		Cervantes, Miguel , Don Quijote, serie juvenil	2,016	400.00	806,400	806,400					Fondo General	14.01	0002	3	3	5
		La odisea de Homero	2,016	400.00	806,400	806,400					Fondo General	14.01	0002	3	3	5
		Quiroga, Horacio,()Cuentos de Amor, Locura y Muerte	2,016	400.00	806,400	806,400					Fondo General	14.01	0002	3	3	5
		Martínez, Gregorio. ¡Quiero aprender a escribir!,pero me falta una butaca	2,016	300.00	604,800	604,800					Fondo General	14.01	0002	3	3	5
		Stanley, Avelino. Dulce esperanza de la patria. 2012	2,016	300.00	604,800	604,800					Fondo General	14.01	0002	3	3	5
		I fabra, Jordi Sierra. Las historias perdidas, 2000	2,016	300.00	604,800	604,800					Fondo General	14.01	0002	3	3	5

Producto 5: Material didáctico adquirido.

Política educativa No. 3

Actividades y sus atributos

Actividades	Presupuesto por actividad	Insumos				Inversión/trimestre (RD\$)				Fuente de financiamiento	Est. programática					
		Identificación	Cantidad	Costo unitario (RD\$)	Monto (RD\$)	Ene-Mar	Abr-Jun	Jul-Sep	Oct-Dic		Prog.	Act.	Objeto	Cuenta	Sub cta	Auxiliar
Continuación de la actividad 5.15		Acra wax, Patricia. Los invisibles y los terrenales. 2009. República dominicana	2,016	300.00	604,800	604,800				Fondo General	14.01	0002	3	3	5	
		Stanley, Avelino. La ciguapa encanta por la luna. 2008	2,016	300.00	604,800	604,800				Fondo General	14.01	0002	3	3	5	
		Peralta Romero, Rafael. De como utopía encontró a Tarzán. 2009	2,016	300.00	604,800	604,800				Fondo General	14.01	0002	3	3	5	
		Bodoc, liliana. El espejo africano. 2008	2,016	300.00	604,800	604,800				Fondo General	14.01	0002	3	3	5	
5.16 Adquisición de Kits de lectura para los estudiantes del nivel secundario 2do grado.	9,576,000.00	D'adamo, francesco. La historia de iqbal. 2004	2,016	300.00	604,800	604,800				Fondo General	14.01	0002	3	3	5	
		Del amo, Montserrat. LA CASA PINTADA. 2008	2,016	300.00	604,800	604,800				Fondo General	14.01	0002	3	3	5	
		Pregúntale a Alicia (anónimo)	2,016	300.00	604,800	604,800				Fondo General	14.01	0002	3	3	5	
		William Shakespeare, Romeo y Julieta	2,016	400.00	806,400	806,400				Fondo General	14.01	0002	3	3	5	
		Wilde, Óscar. El fantasma de Canterville	2,016	350.00	705,600	705,600				Fondo General	14.01	0002	3	3	5	
		Carazo, Jesús. ! Pide otra pizza, por favor!.2004	2,016	300.00	604,800	604,800				Fondo General	14.01	0002	3	3	5	
		Gómez Cerda, Alfredo. Las siete muertes del gato. 2009	2,016	300.00	604,800	604,800				Fondo General	14.01	0002	3	3	5	
		Cercas, Javier. Soldados de salamina, plot	2,016	600.00	1,209,600	1,209,600				Fondo General	14.01	0002	3	3	5	
		Veloz Maggiolo, Marcio. Ladridos de luna llena. 2008	2,016	300.00	604,800	604,800				Fondo General	14.01	0002	3	3	5	
		Cortázar, Julio. Cuentos	2,016	400.00	806,400	806,400				Fondo General	14.01	0002	3	3	5	
		Eco, Humberto .el nombre de la rosa	2,016	400.00	806,400	806,400				Fondo General	14.01	0002	3	3	5	
		Esquivel, Laura . Como agua para chocolate	2,016	350.00	705,600	705,600				Fondo General	14.01	0002	3	3	5	
García Márquez, Gabriel. Crónica de una muerte anunciada	2,016	450.00	907,200	907,200				Fondo General	14.01	0002	3	3	5			

Producto 5: Material didáctico adquirido.

Política educativa No. 3

Actividades y sus atributos

Actividades	Presupuesto por actividad	Insumos				Inversión/trimestre (RD\$)				Fuente de financiamiento	Est. programática					
		Identificación	Cantidad	Costo unitario (RD\$)	Monto (RD\$)	Ene-Mar	Abr-Jun	Jul-Sep	Oct-Dic		Prog.	Act.	Objeto	Cuenta	Sub cta.	Auxiliar
5.17 Adquisición de Kits de lectura para los estudiantes del nivel secundario 3ro grado.	8,064,000.00	Los mejores relatos de los siglos de oro (varones) antología	2,016	350.00	705,600	705,600				Fondo General	14.01	0002	3	3	5	
		Verne, julio. La vuelta al mundo en 80 días	2,016	600.00	1,209,600	1,209,600				Fondo General	14.01	0002	3	3	5	
		De la barca, Calderón. La vida es sueño	2,016	450.00	907,200	907,200				Fondo General	14.01	0002	3	3	5	
		Aldous Huxley, un mundo feliz. Random	2,016	450.00	907,200	907,200				Fondo General	14.01	0002	3	3	5	
		Sender, Ramón J. La tesis de Nancy, 2013	2,016	450.00	907,200	907,200				Fondo General	14.01	0002	3	3	5	
		Ruiz-zafón, Carlos. La sombra del viento	2,016	400.00	806,400	806,400				Fondo General	14.01	0002	3	3	5	
		Coelho, Paulo. El alquimista	2,016	450.00	907,200	907,200				Fondo General	14.01	0002	3	3	5	
		Navarro, Julia. La Biblia de barro, Random	2,016	450.00	907,200	907,200				Fondo General	14.01	0002	3	3	5	
		Sierra i Fabra, Jordi. Campos de fresas. 2009	2,016	400.00	806,400	806,400				Fondo General	14.01	0002	3	3	5	
5.18 Adquisición de Kits de lectura para los estudiantes del nivel secundario 4to. grado.	7,459,200.00	Hinton, Susan. La ley de la calle	2,016	400.00	806,400	806,400				Fondo General	14.01	0002	3	3	5	
		Moure, Gonzalo. El síndrome de Mozart. 2007	2,016	500.00	1,008,000	1,008,000				Fondo General	14.01	0002	3	3	5	
		Gabriel García Márquez, Cien años de soledad	2,016	500.00	1,008,000	1,008,000				Fondo General	14.01	0002	3	3	5	
		Vargas Llosa, Mario. La casa verde	2,016	600.00	1,209,600	1,209,600				Fondo General	14.01	0002	3	3	5	
		Alejo Carpentier. El siglo de las luces	2,016	600.00	1,209,600	1,209,600				Fondo General	14.01	0002	3	3	5	
		Vargas Llosa, Mario. Conversación en la catedral	2,016	350.00	705,600	705,600				Fondo General	14.01	0002	3	3	5	
		Rulfo, Juan. Pedro Páramo	2,016	450.00	907,200	907,200				Fondo General	14.01	0002	3	3	5	
		Pito y baman. 2011	2,016	300.00	604,800	604,800				Fondo General	14.01	0002	3	3	5	
5.19 Adquirir los recursos didácticos para las distintas áreas del conocimiento de adultos.	4,750,000.00	Mapas	1,000	950.00	950,000		950,000			Fondo General	15	3	3	3	5	
		Globos terráqueos	1,000	950.00	950,000		950,000			Fondo General	15	3	3	9	9	
		Esqueletos	1,000	950.00	950,000		950,000			Fondo General	15	3	3	9	9	
		Juegos de reglas	1,000	950.00	950,000		950,000			Fondo General	15	3	3	9	2	
		Láminas	1,000	950.00	950,000		950,000			Fondo General	15	3	3	3	5	

Producto 5: Material didáctico adquirido.

Política educativa No. 3

Actividades y sus atributos

Actividades	Presupuesto por actividad	Insumos				Inversión/trimestre (RD\$)				Fuente de financiamiento	Est. programática					
		Identificación	Cantidad	Costo unitario (RD\$)	Monto (RD\$)	Ene-Mar	Abr-Jun	Jul-Sep	Oct-Dic		Prog.	Act.	Objeto	Cuenta	Sub cta.	Auxiliar
5.20 Adquisición de materiales didácticos para la Modalidad Técnico Profesional.	890,000.00	Bibliotecas virtuales	6	15,000.00	90,000	90,000				Fondo General	14.02	0002	6	8	8	1
		E-books	1,000	800.00	800,000	800,000				Fondo General	14.02	0002	6	8	4	
5.21 Distribución de materiales didácticos para el Año Escolar 2015-2016 para todos los centros del país. (Medios Educativos).	1,265,434.00	Galones de combustibles	450	265.00	119,250		59,625	59,625		Fondo General	11	8	3	7	1	
		Viáticos	104	11,021.00	1,146,184		573,092	573,092		Fondo General	11	8	2	3	1	

Producto y sus atributos

Producto	Descripción del producto	Unidad de medida	Medio de verificación	Línea base	Meta total	Meta por trimestre				Presupuesto	Riesgo(s)
						Ene-Mar	Abr-Jun	Jul-Sep	Oct-Dic		
6. Laboratorios de Ciencias de la Naturaleza equipados.	Equipar a los centros educativos de los niveles, primario y secundario con laboratorios de Ciencias de la Naturaleza, Química, Física y Biología.	Laboratorio	Informes de ejecución		340		340			517,905,236.85	* Proceso de Licitación y Adjudicación. * Incumplimiento de los proveedores.

Actividades y sus atributos

Actividades	Presupuesto por actividad	Insumos				Inversión/trimestre (RD\$)				Fuente de financiamiento	Est. programática					
		Identificación	Cantidad	Costo unitario (RD\$)	Monto (RD\$)	Ene-Mar	Abr-Jun	Jul-Sep	Oct-Dic		Prog.	Act.	Objeto	Cuenta	Sub cta.	Auxiliar
6.1 Equipamiento a los centros educativos del nivel secundario con laboratorios de Ciencias de la Naturaleza (Química, Física y Biología).	480,000,000.00	Equipo de laboratorios de Ciencias de la Naturaleza (Química, Física y Biología)	40	12,000,000.00	480,000,000		480,000,000			Fondo General	14.01	0002	6	3	1	
6.2 Adquisición de laboratorios de Ciencias para las aulas del nivel primario.	37,905,236.85	Equipo de laboratorio laboratorios de Ciencias para las aulas del nivel primario (Ciencias de la vida, ciencias físicas, ciencia de la tierra y el universo, otros equipos y accesorios general del laboratorio de ciencias y recreativos)	300	126,350.79	37,905,237		37,905,237			Fondo General	13	2	6	3	1	

Producto y sus atributos

Producto	Descripción del producto	Unidad de medida	Medio de verificación	Línea base	Meta total	Meta por trimestre				Presupuesto	Riesgo(s)
						Ene-Mar	Abr-Jun	Jul-Sep	Oct-Dic		
7. Radio Educativa equipada.	Equipar las distintas áreas para un mejor desenvolvimiento de los trabajos a nivel nacional. Para una mayor cobertura a beneficio de la educación de todo el país.	Radio educativa	Informe de ejecución		1		1			11,348,010.00	* No entrega de recursos a tiempo. * Condiciones climáticas adversas.

Actividades y sus atributos

Actividades	Presupuesto por actividad	Insumos				Inversión/trimestre (RD\$)				Fuente de financiamiento	Est. programática					
		Identificación	Cantidad	Costo unitario (RD\$)	Monto (RD\$)	Ene-Mar	Abr-Jun	Jul-Sep	Oct-Dic		Prog.	Act.	Objeto	Cuenta	Sub cta.	Auxiliar
7.1 Equipos transmisores para completar cobertura a nivel nacional.	8,168,010.00	Radio enlace de 300 MHZ	2	368,000.00	736,000		736,000			Fondo General	11	8	6	5	5	
		Transmisores de FM 500 vatios	10	240,972.00	2,409,720		2,409,720			Fondo General	11	8	6	5	5	
		Transmisor de AM de 1,000 vatios	1	500,000.00	500,000		500,000			Fondo General	11	8	6	5	5	
		200 pies de cableado de Heliak 7/8	1	62,790.00	62,790		62,790			Fondo General	11	8	6	5	5	
		Kit de sistema radial completo (sistema de antena de 4 bahías con su división de potencia)	10	92,000.00	920,000		920,000			Fondo General	11	8	6	5	5	
		Antena Toni Pol y Caja de Sintonía	1	253,000.00	253,000		253,000			Fondo General	11	8	6	5	5	
		Torres para Transmisor AM 260 PIES	1	667,000.00	667,000		667,000			Fondo General	11	8	6	5	5	
		Procesadores de audio FM	10	138,000.00	1,380,000		1,380,000			Fondo General	11	8	6	5	5	
		UPS 2000 vatios	10	50,000.00	500,000		500,000			Fondo General	11	8	6	5	6	
		Baterías PWHR1234W2FR 13.5 voltios 9 Amp p/ups	64	1,300.00	83,200		83,200			Fondo General	11	8	6	5	6	
		Cableados de 1/2 HELIAK caja de 3,000 pies.	1	358,800.00	358,800		358,800			Fondo General	11	8	6	5	5	
		Conectores N media macho, caja 100 und.	1	115,000.00	115,000		115,000			Fondo General	11	8	6	5	5	
		Rollo de cables RG6, (1,000 pies)	1,000	15.00	15,000		15,000			Fondo General	11	8	6	5	5	
		Caja de herramienta básica electrónica	2	40,000.00	80,000		80,000			Fondo General	11	8	6	5	5	
		Grabadores para periodistas	15	4,500.00	67,500		67,500	67,500		Fondo General	11	8	6	2	1	
Audifonos	10	2,000.00	20,000		20,000	20,000		Fondo General	11	8	6	2	1			

Producto 7: Radio Educativa Equipada.

Política educativa No. 3

Actividades y sus atributos

Actividades	Presupuesto por actividad	Insumos				Inversión/trimestre (RD\$)				Fuente de financiamiento	Est. programática					
		Identificación	Cantidad	Costo unitario (RD\$)	Monto (RD\$)	Ene-Mar	Abr-Jun	Jul-Sep	Oct-Dic		Prog.	Act.	Objeto	Cuenta	Sub cta.	Auxiliar
7.2 Adquisición de terreno para colocar antena de la emisora AM.	3,000,000.00	1,200 metros de tierra	1200	2,500.00	3,000,000		3,000,000			Fondo General	11	8	6	1	0	
7.3 Adquisición de planta eléctrica y asesoría para equipos de AM.	180,000.00	Tanque de 200 gls de combustibles	1	100,000.00	100,000		100,000			Fondo General	11	8	6	5	8	
		Planta eléctrica de 5 kilos	1	80,000.00	80,000		80,000			Fondo General	11	8	6	5	6	

Producto y sus atributos

Producto	Descripción del producto	Unidad de medida	Medio de verificación	Línea base	Meta total	Meta por trimestre				Presupuesto	Riesgo(s)
						Ene-Mar	Abr-Jun	Jul-Sep	Oct-Dic		
8. Programas radiales realizados.	Contribuir con el desarrollo de las distintas dependencias del sistema educativo nacional desde sus respectivos espacios geográficos que les permita resaltar sus valores y talentos y darlos a conocer a los demás.	Programa radial	Monitoreo	10	40	10	10	10	10	2,366,160.00	* No entrega de recursos a tiempo. * Condiciones climáticas adversas.

Actividades y sus atributos

Actividades	Presupuesto por actividad	Insumos				Inversión/trimestre (RD\$)				Fuente de financiamiento	Est. programática					
		Identificación	Cantidad	Costo unitario (RD\$)	Monto (RD\$)	Ene-Mar	Abr-Jun	Jul-Sep	Oct-Dic		Prog.	Act.	Objeto	Cuenta	Sub cta.	Auxiliar
8.1 Transmitir vía directa desde los politécnicos y Centros de Excelencia, para dar a conocer sus programas de capacitación e incidencia en la sociedad.	159,750.00	Viáticos	24	5,000.00	120,000	60,000	30,000	30,000		Fondo General	11	8	2	3	1	
		Combustibles / GI	150	265.00	39,750		39,750			Fondo General	11	8	3	7	1	
8.2 Realización de taller sobre Escritura de guiones de diferentes formatos radiales, para capacitar el equipo de esta dependencia y los designados por los niveles de la sede central MINERD.	113,000.00	Facilitador	2	40,000.00	80,000		80,000			Fondo General	11	8	2	8	7	4
		Alimentación	100	200.00	20,000		20,000			Fondo General	11	8	3	1	1	1
		Libretas	100	35.00	3,500		3,500			Fondo General	11	8	3	3	3	
		Fotocopias	500	10.00	5,000		5,000			Fondo General	11	8	2	2	2	
		Cd	100	30.00	3,000		3,000			Fondo General	11	8	3	9	2	
Lapiceros	100	15.00	1,500		1,500			Fondo General	11	8	3	9	2			
8.3 Realización de programa radial directamente desde la sede de cada uno de los distritos seleccionados, para dar a conocer sus retos, desafíos y talentos. Regionales de San Pedro, San Cristóbal, Monte Plata y las de Santo Domingo.	288,060.00	Viáticos	48	5,000.00	240,000		240,000			Fondo General	11	8	2	3	1	
		Combustibles / GI	180	265.00	47,700		47,700			Fondo General	11	8	3	7	1	
		Peajes	12	30.00	360		360			Fondo General	11	8	2	4	4	

Producto 8: Programa radiale realizados.

Política educativa No. 3

Actividades y sus atributos

Actividades	Presupuesto por actividad	Insumos				Inversión/trimestre (RD\$)				Fuente de financiamiento	Est. programática					
		Identificación	Cantidad	Costo unitario (RD\$)	Monto (RD\$)	Ene-Mar	Abr-Jun	Jul-Sep	Oct-Dic		Prog.	Act.	Objeto	Cuenta	Sub cta.	Auxiliar
8.4 Publicidad de Radio Educativa en las regionales, distritos y centros educativos, para que la usen como vehículo de información.	650,000.00	Impresión de afiches	10,000	65.00	650,000	162,500	162,500	162,500	162,500	Fondo General	11	8	2	2	2	
8.5 Kit de CD con canciones escolares e himnos patrios, a ser distribuidos a los distritos educativos.	80,000.00	CD	2,000	30.00	60,000		60,000			Fondo General	11	8	3	9	2	
		Estuche	2,000	10.00	20,000		20,000			Fondo General	11	8	3	9	2	
8.6 Jornada de visitas durante el mes de la patria a las escuelas del país que lleven nombres alusivos a la fecha, para mantener vivo el valor patriótico.	150,000.00	Viático por visita	30	5,000.00	150,000	150,000				Fondo General	11	8	2	3	1	
8.7 Realización de seis (6) talleres a maestros y maestras sobre uso y cuidado de la voz, en el marco de las escuelas de Jornada Extendida.	340,350.00	Almuerzo	300	500.00	150,000		150,000			Fondo General	11	8	3	1	1	1
		Facilitador	6	25,000.00	150,000	37,500	37,500	37,500	37,500	Fondo General	11	8	2	8	7	4
		Peajes	6	100.00	600	150	150	150	150	Fondo General	11	8	2	4	4	
		Combustibles / GI	150	265.00	39,750	9,938	9,938	9,938	9,938	Fondo General	11	8	3	7	1	
8.8 Encuentro con los relacionadores públicos de cada regional para elaborar estrategias de comunicación que alimente la programación de Radio Educativa Dominicana.	50,000.00	Almuerzo	50	500.00	25,000	25,000				Fondo General	11	8	3	1	1	1
		Transporte	50	500.00	25,000	25,000				Fondo General	11	8	2	4	1	
8.9 Participación activa de Radio Educativa Dominicana en la Feria Internacional de Libro 2015.	235,000.00	Brochures	7,000	30.00	210,000		210,000			Fondo General	11	8	2	2	2	
		Sticks	5,000	5.00	25,000		25,000			Fondo General	11	8	2	2	2	
8.10 Producción de Jingles de promoción de la emisora y programas especiales.	300,000.00	Contratación de servicios profesionales	10	30,000.00	300,000	100,000	100,000	100,000		Fondo General	11	8	2	8	4	6

Producto y sus atributos

Producto	Descripción del producto	Unidad de medida	Medio de verificación	Línea base	Meta total	Meta por trimestre				Presupuesto	Riesgo(s)
						Ene-Mar	Abr-Jun	Jul-Sep	Oct-Dic		
9. Programa de televisión educativa dominicana producida.	Realización y producción de la programación del canal educativo y cultural para contemplar la programación de 12 hrs de transmisión en la primera fase del proyecto del canal.	Programa	Programas terminados	24	96	24	24	24	24	13,588,149.00	* No tener los equipos de producción; los recursos humanos especializados en el área de televisión y vehículo.

Producto 9: Programa de televisión educativa dominicana producida.

Política educativa No. 3

Actividades y sus atributos

Actividades	Presupuesto por actividad	Insumos				Inversión/trimestre (RD\$)				Fuente de financiamiento	Est. programática						
		Identificación	Cantidad	Costo unitario (RD\$)	Monto (RD\$)	Ene-Mar	Abr-Jun	Jul-Sep	Oct-Dic		Prog.	Act.	Objeto	Cuenta	Sub cta.	Auxiliar	
9.1 Producción programa de televisión "Deportes x 2".	674,000.00	Línea gráfica	1	50,000.00	50,000	50,000					Fondo General	11	8	2	8	7	6
		Talento	2	180,000.00	360,000	90,000	90,000	90,000	90,000	Fondo General	11	8	2	8	6	4	
		Viáticos	12	9,000.00	108,000	27,000	27,000	27,000	27,000	Fondo General	11	8	2	3	1		
		Combustible	12	8,000.00	96,000	24,000	24,000	24,000	24,000	Fondo General	11	8	3	7	1		
		Escenografía virtuales	2	30,000.00	60,000	30,000	30,000			Fondo General	11	8	2	8	6	1	
9.2 Programa televisivo "hablemos de Eso".	610,000.00	Línea gráfica	1	50,000.00	50,000	50,000					Fondo General	11	8	2	8	7	6
		Talento	2	180,000.00	360,000	90,000	90,000	90,000	90,000	Fondo General	11	8	2	8	6	4	
		Escenografía Física	1	200,000.00	200,000	200,000				Fondo General	11	8	2	8	6	1	
9.3 Programa televisivo "Entre Nosotros".	610,000.00	Línea gráfica	1	50,000.00	50,000	50,000					Fondo General	11	8	2	8	7	6
		Talento	2	180,000.00	360,000	90,000	90,000	90,000	90,000	Fondo General	11	8	2	8	6	4	
		Escenografía Física	1	200,000.00	200,000	200,000				Fondo General	11	8	2	8	6	1	
9.4 Programa televisivo "Educación 2.0".	752,184.00	Línea gráfica	1	50,000.00	50,000	50,000					Fondo General	11	8	2	8	7	6
		Publicidad	28	4,328.00	121,184	30,296	30,296	30,296	30,296	Fondo General	11	8	2	2	1		
		Talento	2	180,000.00	360,000	90,000	90,000	90,000	90,000	Fondo General	11	8	2	8	6	4	
		Combustible	12	8,000.00	96,000	24,000	24,000	24,000	24,000	Fondo General	11	8	3	7	1		
		Escenografía virtuales	1	25,000.00	25,000	25,000				Fondo General	11	8	2	8	6	1	
9.5 Programa televisivo "Vamos de Gira".	742,000.00	Escenografía física	1	100,000.00	100,000	100,000					Fondo General	11	8	2	8	6	1
		Línea gráfica	1	25,000.00	25,000	25,000					Fondo General	11	8	2	8	7	6
		Transporte	26	8,000.00	208,000	52,000	52,000	52,000	52,000	Fondo General	11	8	2	4	1		
		Talento	1	180,000.00	180,000	45,000	45,000	45,000	45,000	Fondo General	11	8	2	8	6	4	
		Viáticos	12	9,000.00	108,000	27,000	27,000	27,000	27,000	Fondo General	11	8	2	3	1		
		Combustible	12	8,000.00	96,000	24,000	24,000	24,000	24,000	Fondo General	11	8	3	7	1		
		Escenografía virtuales	1	25,000.00	25,000	25,000				Fondo General	11	8	2	8	7	5	
9.6 Programa televisivo "Cine de Cerca".	330,000.00	Escenografía física	1	100,000.00	100,000	100,000					Fondo General	11	8	2	8	6	1
		Línea gráfica	1	25,000.00	25,000	25,000					Fondo General	11	8	2	8	7	6
		Talento	1	180,000.00	180,000	45,000	45,000	45,000	45,000	Fondo General	11	8	2	8	6	4	
		Escenografía virtuales	1	25,000.00	25,000	25,000				Fondo General	11	8	2	8	6	1	
9.7 Renovación de contrato para la asesoría en tecnología de TV.	1,200,000.00	Asesoría técnica, en tecnología de TV	12	100,000.00	1,200,000	300,000	300,000	300,000	300,000	Fondo General	11	8	2	8	7	6	
9.8 Mantenimiento de los equipos de TV y los aires de los estudiantes e instalación de escenografía física en los estudios TV.	3,000,000.00	Mantenimiento de equipos e infraestructura TV	1	3,000,000.00	3,000,000		1,500,000	750,000	750,000	Fondo General	11	8	2	7	2	5	

Producto 9: Programa de televisión educativa dominicana producida.

Política educativa No. 3

Actividades y sus atributos

Actividades	Presupuesto por actividad	Insumos				Inversión/trimestre (RD\$)				Fuente de financiamiento	Est. programática				
		Identificación	Cantidad	Costo unitario (RD\$)	Monto (RD\$)	Ene-Mar	Abr-Jun	Jul-Sep	Oct-Dic		Prog.	Act.	Objeto	Cuenta	Sub cta.
9.9 Proyecto "Dos Alas en Vuelo Parte II", Implementación de receptores en 30 escuelas.	2,140,005.00	Recepción señal TV Educativa	30	71,333.50	2,140,005	535,001	535,001	535,001	535,001	Fondo General	11	8	2	2	1
9.10 Contrato nuevo transmisión del programa "Agenda Educativa" por un año.	2,329,960.00	Contrato	12	115,000.00	1,380,000		460,000	460,000	460,000	Fondo General	11	8	2	2	1
		Combustible	12	15,000.00	180,000		60,000	60,000	60,000	Fondo General	11	8	3	7	1
		Producción	26	15,000.00	390,000		130,000	130,000	130,000	Fondo General	11	8	2	8	7
		Viáticos	24	14,790.00	354,960		118,320	118,320	118,320	Fondo General	11	8	2	3	1
		Escenografía virtual	1	25,000.00	25,000	25,000				Fondo General	11	8	2	8	7
9.11 Soporte para el respaldo de la información de la programación (Datos y contenidos programados).	1,200,000.00	Retransmisiones programas de Contenidos educativos	12	100,000.00	1,200,000	300,000	300,000	300,000	300,000	Fondo General	11	8	2	2	1

Unidad rectora: Viceministerio de Servicio Técnico Pedagógico

Unidad ejecutora: Departamento de Informática Educativa

Política educativa 3: Revisar periódicamente, difundir y aplicar el currículo garantizando la comprensión lectora y el desarrollo lógico matemático en el Nivel Básico y promover una cultura de su cumplimiento desde una perspectiva de formación en valores que oriente el desarrollo humano integral, consolidando todas las demás dimensiones de la ciencia en los niveles educativos, así como la integración de las tecnologías de la información y la comunicación (TIC) a los procesos educativos.

Producto y sus atributos

Producto	Descripción del producto	Unidad de medida	Medio de verificación	Línea base	Meta total	Meta por trimestre				Presupuesto	Riesgo(s)
						Ene-Mar	Abr-Jun	Jul-Sep	Oct-Dic		
1. Personal orientado en TIC.	Orientar a los coordinadores regionales TIC, coordinadores distritales TIC, en el uso efectivo de CREDA y Rincones Tecnológicos para innovar la práctica pedagógica y mejorar su desempeño.	Persona	Informe de orientación	13,786	11,250			8,250	3,000	24,481,244.00	* Retraso en el desembolso de los fondos.

Actividades y sus atributos

Actividades	Presupuesto por actividad	Insumos				Inversión/trimestre (RD\$)				Fuente de financiamiento	Est. programática					
		Identificación	Cantidad	Costo unitario (RD\$)	Monto (RD\$)	Ene-Mar	Abr-Jun	Jul-Sep	Oct-Dic		Prog.	Act.	Objeto	Cuenta	Sub cta.	Auxiliar
1.1 Entrenamiento a para el uso efectivo del CREDA.	7,260,000.00	Almuerzos y refrigerios	4,125	1,000.00	4,125,000		2,062,500	2,062,500		Fondo General	11	8	3	1	1	1
		Memorias USB 8 GB	4,125	400.00	1,650,000		825,000	825,000		Fondo General	11	8	3	9	2	
		Fólder con bolsillo	4,125	60.00	247,500		123,750	123,750		Fondo General	11	8	3	3	2	
		Libretas rayadas	4,125	75.00	309,375		154,688	154,688		Fondo General	11	8	3	3	3	
		Bolígrafos	4,125	75.00	309,375		154,688	154,688		Fondo General	11	8	3	9	2	
		Gafetess	4,125	150.00	618,750		309,375	309,375		Fondo General	11	8	3	3	3	
1.2 Entrenamiento para el uso efectivo de los Rincones Tecnológicos dirigidos a docentes.	7,260,000.00	Almuerzos y refrigerios	4,125	1,000.00	4,125,000			2,062,500	2,062,500	Fondo General	11	8	3	1	1	1
		Memorias USB 8 GB	4,125	400.00	1,650,000			825,000	825,000	Fondo General	11	8	3	9	2	
		Fólder con bolsillo	4,125	60.00	247,500			123,750	123,750	Fondo General	11	8	3	3	2	
		Libretas rayadas	4,125	75.00	309,375			154,688	154,688	Fondo General	11	8	3	3	3	
		Bolígrafos	4,125	75.00	309,375			154,688	154,688	Fondo General	11	8	3	9	2	
		Gafetes	4,125	150.00	618,750			309,375	309,375	Fondo General	11	8	3	3	3	
1.3 Visitas a las regionales y distritos para el seguimiento de experiencias con Integración TIC.	211,896.00	Viáticos	36	3,500.00	126,000		63,000		63,000	Fondo General	11	8	2	3	1	
		Combustible	36	2,386.00	85,896		42,948		42,948	Fondo General	11	8	3	7	1	2
1.4 18 encuentros de socialización y planificación con coordinadores regionales TIC y coordinadores distritales TIC .	129,348.00	Viáticos	18	4,800.00	86,400	43,200	43,200			Fondo General	11	8	2	3	1	
		Combustible	18	2,386.00	42,948	21,474	21,474			Fondo General	11	8	3	7	1	2

Producto 1: Personal orientado en TIC.

Política educativa No.3

Actividades y sus atributos

Actividades	Presupuesto por actividad	Insumos				Inversión/trimestre (RD\$)				Fuente de financiamiento	Est. programática					
		Identificación	Cantidad	Costo unitario (RD\$)	Monto (RD\$)	Ene-Mar	Abr-Jun	Jul-Sep	Oct-Dic		Prog.	Act.	Objeto	Cuenta	Sub cta.	Auxiliar
1.5 Seminario de Innovación Educativa y TIC.	9,620,000.00	Almuerzos y refrigerios	3,000	600.00	1,800,000				1,800,000	Fondo General	11	8	3	1	1	1
		Contratación de especialistas	15	250,000.00	3,750,000				3,750,000	Fondo General	11	8	2	8	7	4
		Certificado	3,000	100.00	300,000			300,000		Fondo General	11	8	2	2	2	
		Bajantes y/o banners *Tamaño: 8 x 16 Pie *Color: full color	15	6,000.00	90,000				90,000	Fondo General	11	8	2	2	2	
		Fólder con bolsillo	3,000	60.00	180,000			180,000		Fondo General	11	8	3	3	2	
		Libretas rayadas	3,000	75.00	225,000			225,000		Fondo General	11	8	3	3	3	
		Bolígrafos	3,000	75.00	225,000			225,000		Fondo General	11	8	3	9	2	
		Gafetes	3,000	150.00	450,000			450,000		Fondo General	11	8	3	3	3	
		Memorias USB 8GB	3,000	400.00	1,200,000			1,200,000		Fondo General	11	8	3	9	2	
Alquiler de equipos audiovisuales	14	100,000.00	1,400,000				1,400,000	Fondo General	11	8	6	2	1			

Producto y sus atributos

Producto	Descripción del producto	Unidad de medida	Medio de verificación	Línea base	Meta total	Meta por trimestre				Presupuesto	Riesgo(s)
						Ene-Mar	Abr-Jun	Jul-Sep	Oct-Dic		
2. Software "Balance Cero" implementado.	Implementar el software con el objetivo de buscar el compromiso de los estudiantes con el cuidado del medio ambiente, en el cual realizarán ejercicios de cálculo de la energía que se consume en la vivienda (electricidad, gas, combustibles), y determinarán la consecuente liberación de dióxido de carbono (CO2) al ambiente.	Software	Software implementado	1	1		1			661,860.00	* Retraso en el desembolso de los fondos.

Actividades y sus atributos

Actividades	Presupuesto por actividad	Insumos				Inversión/trimestre (RD\$)				Fuente de financiamiento	Est. programática					
		Identificación	Cantidad	Costo unitario (RD\$)	Monto (RD\$)	Ene-Mar	Abr-Jun	Jul-Sep	Oct-Dic		Prog.	Act.	Objeto	Cuenta	Sub cta.	Auxiliar
2.1 Visitas para la identificación de los centros educativos.	71,860.00	Viáticos	10	4,800.00	48,000	48,000				Fondo General	11	8	2	3	1	
		Combustible	10	2,386.00	23,860	23,860				Fondo General	11	8	3	7	1	
2.2 Capacitación a maestros y estudiantes en el uso del Software Balance Cero.	590,000.00	Pago facilitadores	5	30,000.00	150,000			150,000		Fondo General	11	8	2	8	7	
		Almuerzos y refrigerios	140	1,000.00	140,000		140,000			Fondo General	11	8	3	1	1	
		Alquiler de Local	1	100,000.00	100,000		100,000			Fondo General	11	8	2	5	1	
		Impresión de documentos	1,000	200.00	200,000		200,000			Fondo General	11	8	2	2	2	

Producto y sus atributos

Producto	Descripción del producto	Unidad de medida	Medio de verificación	Línea base	Meta total	Meta por trimestre				Presupuesto	Riesgo(s)
						Ene-Mar	Abr-Jun	Jul-Sep	Oct-Dic		
3. Estudiantes participando en eventos de contenidos digitales.	Fomentar en los estudiantes el uso e intercambio de experiencias académicas relativas a las TIC.	Estudiante	Lista de Estudiantes	150	150			150		6,012,500.00	* Retraso en el desembolso de los fondos.

Actividades y sus atributos

Actividades	Presupuesto por actividad	Insumos				Inversión/trimestre (RD\$)				Fuente de financiamiento	Est. programática					
		Identificación	Cantidad	Costo unitario (RD\$)	Monto (RD\$)	Ene-Mar	Abr-Jun	Jul-Sep	Oct-Dic		Prog.	Act.	Objeto	Cuenta	Sub cta.	Auxiliar
3.1 Campamento de verano dirigido a estudiantes adolescentes para instruirlos en el mundo de las TIC. 4 semanas (para 150 estudiantes).	6,012,500.00	Servicio de Alimentación	200	7,500.00	1,500,000			1,500,000		Fondo General	11	8	3	1	1	1
		Alojamiento	200	1,200.00	240,000			240,000		Fondo General	11	8	2	3	1	
		Camisetas	1,500	200.00	300,000		300,000			Fondo General	11	8	3	2	3	
		Equipos tabletas 7 Pulgadas	175	7,000.00	1,225,000		1,225,000			Fondo General	11	8	6	1	3	
		Pago a facilitadores	30	20,000.00	600,000			600,000		Fondo General	11	8	2	8	7	4
		Alquiler del Aulas	10	50,000.00	500,000			500,000		Fondo General	11	8	2	5	1	
		Transporte	175	2,500.00	437,500			437,500		Fondo General	11	8	2	4	1	
		Contratación de póliza temporal de Seguro Médico para Estudiantes	175	1,200.00	210,000			210,000		Fondo General	11	8	2	6	3	
		Sábanas y Toallas	200	3,000.00	600,000			600,000		Fondo General	11	8	3	2	2	
Kit de aseo personal para 1 semana. (Jabón, cepillo dental, papel higiénico, toalla sanitaria, detergente.)	200	2,000.00	400,000			400,000		Fondo General	11	8	3	7	2	3		

Producto y sus atributos

Producto	Descripción del producto	Unidad de medida	Medio de verificación	Línea base	Meta total	Meta por trimestre				Presupuesto	Riesgo(s)
						Ene-Mar	Abr-Jun	Jul-Sep	Oct-Dic		
4. Clubes Tic para las escuelas de tanda extendida implementados.	Implementar clubes Tic para las escuelas de tanda extendida, para integrar a las niñas y niños adolescentes al uso de las TIC a fin de que entiendan mejor las oportunidades que ofrece el sector para su futuro.	Club TIC	Lista de Clubes	80	210	105	105			20,717,160.00	* Retraso en el desembolso de los fondos.

Producto 4: Clubes Tic para las escuelas de tanda extendida implementados.

Política educativa No.3

Actividades y sus atributos

Actividades	Presupuesto por actividad	Insumos				Inversión/trimestre (RD\$)				Fuente de financiamiento	Est. programática					
		Identificación	Cantidad	Costo unitario (RD\$)	Monto (RD\$)	Ene-Mar	Abr-Jun	Jul-Sep	Oct-Dic		Prog.	Act.	Objeto	Cuenta	Sub cta.	Auxiliar
4.1 Apoyo a los clubes de Robótica Educativa en las escuelas de jornada escolar extendida.	13,980,000.00	Set de piezas de reemplazo	220	29,000.00	6,380,000	6,380,000				Fondo General	11	8	6	1	9	
		Set de piezas para concursos Internacionales	220	30,000.00	6,600,000	6,600,000				Fondo General	11	8	6	1	9	
		Diseño, diagramación e impresión de documentos	2,000	500.00	1,000,000	1,000,000				Fondo General	11	8	2	2	2	
4.2 Encuentro Escolar de Robótica Educativa.	2,580,000.00	Alquiler de local	1	400,000.00	400,000	400,000				Fondo General	11	8	2	5	1	
		Almuerzos y refrigerios	300	1,000.00	300,000	300,000				Fondo General	11	8	3	1	1	1
		Montaje evento	1	1,500,000.00	1,500,000	1,500,000				Fondo General	11	8	2	8	6	1
		Impresión de plantillas para pistas de robots	100	800.00	80,000	80,000				Fondo General	11	8	2	2	1	
		Alquiler de audiovisuales	1	300,000.00	300,000	300,000				Fondo General	11	8	6	2	1	
4.3 Creación de clubes de "E-Chicas" y "Supermáticas" para las escuelas de jornada escolar extendida.	3,900,000.00	Camisetas	10,500	300.00	3,150,000	3,150,000				Fondo General	11	8	3	2	3	
		Facilitadores	75	10,000.00	750,000			375,000	375,000	Fondo General	11	8	2	8	7	4
4.4 Celebración del Día de las Niñas y las TIC.	257,160.00	Almuerzos y refrigerios	200	800.00	160,000			160,000		Fondo General	11	8	3	1	1	1
		Transporte	150	250.00	37,500			37,500		Fondo General	11	8	2	4	1	
		Combustible	40	254.00	10,160			10,160		Fondo General	11	8	3	7	1	2
		Viáticos	5	900.00	4,500			4,500		Fondo General	11	8	2	3	1	
		Camisetas	150	300.00	45,000	45,000	45,000			Fondo General	11	8	3	2	3	

Producto y sus atributos

Producto	Descripción del producto	Unidad de medida	Medio de verificación	Línea base	Meta total	Meta por trimestre				Presupuesto	Riesgo(s)
						Ene-Mar	Abr-Jun	Jul-Sep	Oct-Dic		
5. Aplicaciones móviles TIC creadas.	Creación de aplicaciones móviles o apps educativas, para ser ejecutadas en teléfonos inteligentes, tabletas y otros dispositivos móviles.	Aplicación Móvil	Aplicación Terminada	5	4	2	1	1		14,475,000.00	* Retraso en el desembolso de los fondos.

Actividades y sus atributos

Actividades	Presupuesto por actividad	Insumos				Inversión/trimestre (RD\$)				Fuente de financiamiento	Est. programática					
		Identificación	Cantidad	Costo unitario (RD\$)	Monto (RD\$)	Ene-Mar	Abr-Jun	Jul-Sep	Oct-Dic		Prog.	Act.	Objeto	Cuenta	Sub cta.	Auxiliar
5.1 Creación de aplicación móvil o app "Héroes Dominicanos".	3,275,000.00	Desarrollo de aplicación	1	3,000,000.00	3,000,000	3,000,000				Fondo General	11	8	6	8	3	1
		Actualización	1	275,000.00	275,000				275,000	Fondo General	11	8	6	8	3	1

Producto 5: Aplicaciones móviles TIC creadas.

Política educativa No.3

Actividades y sus atributos

Actividades	Presupuesto por actividad	Insumos				Inversión/trimestre (RD\$)				Fuente de financiamiento	Est. programática					
		Identificación	Cantidad	Costo unitario (RD\$)	Monto (RD\$)	Ene-Mar	Abr-Jun	Jul-Sep	Oct-Dic		Prog.	Act.	Objeto	Cuenta	Sub cta.	Auxiliar
5.2 Creación de aplicación móvil o app "Flora y Fauna Endémica".	2,850,000.00	Desarrollo de aplicación	1	2,500,000.00	2,500,000		2,500,000			Fondo General	11	8	6	8	3	1
		Actualización	1	350,000.00	350,000				350,000	Fondo General	11	8	6	8	3	1
5.3 Creación de aplicación móvil o app para el área de Lengua Española.	2,850,000.00	Desarrollo de aplicación	1	2,500,000.00	2,500,000			2,500,000		Fondo General	11	8	6	8	3	1
		Actualización	1	350,000.00	350,000				350,000	Fondo General	11	8	6	8	3	1
5.4 Creación de aplicación móvil o app "Educación Especial".	3,000,000.00	Desarrollo de aplicación	1	2,500,000.00	2,500,000	2,500,000				Fondo General	11	8	6	8	3	1
		Actualización	1	500,000.00	500,000			500,000		Fondo General	11	8	6	8	3	1
5.5 Actualización aplicación "Guía móvil para las clínicas de las Pruebas Nacionales".	1,500,000.00	Actualización	1	1,500,000.00	1,500,000		1,500,000			Fondo General	11	8	6	8	3	1
5.6 Actualización aplicación "Mapa Físico y Político interactivo de RD".	1,000,000.00	Actualización	1	1,000,000.00	1,000,000		1,000,000			Fondo General	11	8	6	8	3	1

Producto y sus atributos

Producto	Descripción del producto	Unidad de medida	Medio de verificación	Línea base	Meta total	Meta por trimestre				Presupuesto	Riesgo(s)
						Ene-Mar	Abr-Jun	Jul-Sep	Oct-Dic		
6. Estudiantes beneficiados de la estrategia del uso del Internet Seguro.	Beneficiar a los estudiantes con la estrategia del internet seguro, promoviendo normas, valores y comportamientos sociales que contribuyen a la integridad, creatividad e innovación en la navegación por el ciberespacio.	Estudiante	Lista de Participantes	400	5,000	5,000				5,016,000.00	* Retraso en el desembolso de los fondos.

Actividades y sus atributos

Actividades	Presupuesto por actividad	Insumos				Inversión/trimestre (RD\$)				Fuente de financiamiento	Est. programática					
		Identificación	Cantidad	Costo unitario (RD\$)	Monto (RD\$)	Ene-Mar	Abr-Jun	Jul-Sep	Oct-Dic		Prog.	Act.	Objeto	Cuenta	Sub cta.	Auxiliar
6.1 Programación radial especial para el "Día Internacional de Internet Seguro".	1,266,000.00	Brochure	5,000	100.00	500,000	500,000				Fondo General	11	8	2	2	2	
		Elaboración de bajantes	3	3,500.00	10,500	10,500				Fondo General	11	8	2	2	2	
		Elaboración de afiches	7,000	40.00	280,000	280,000				Fondo General	11	8	2	2	2	
		Almuerzo y refrigerio	105	600.00	63,000	63,000				Fondo General	11	8	3	1	1	1
		Elaboración de botones	5,000	15.00	75,000	75,000				Fondo General	11	8	3	6	1	
		Elaboración de camisetas	500	250.00	125,000	125,000				Fondo General	11	8	3	2	3	
		Elaboración de gorras	500	125.00	62,500	62,500				Fondo General	11	8	3	2	2	
		Pago transmisión radial	1	150,000.00	150,000	150,000	150,000				Fondo General	11	8	2	2	1

Producto 6: Estudiantes beneficiados de la estrategia del uso del Internet Seguro.

Política educativa No.3

Actividades y sus atributos

Actividades	Presupuesto por actividad	Insumos				Inversión/trimestre (RD\$)				Fuente de financiamiento	Est. programática					
		Identificación	Cantidad	Costo unitario (RD\$)	Monto (RD\$)	Ene-Mar	Abr-Jun	Jul-Sep	Oct-Dic		Prog.	Act.	Objeto	Cuenta	Sub cta.	Auxiliar
6.2 Proyección de Película interactiva "Internet Sano".	3,750,000.00	Entrada a Película	5,000	350.00	1,750,000	1,750,000				Fondo General	11	8	2	8	6	4
		Refrigerio	5,000	200.00	1,000,000	1,000,000				Fondo General	11	8	3	1	1	1
		Memoria USB 8 GB	2,500	400.00	1,000,000	1,000,000				Fondo General	11	8	3	9	2	

Producto y sus atributos

Producto	Descripción del producto	Unidad de medida	Medio de verificación	Línea base	Meta total	Meta por trimestre				Presupuesto	Riesgo(s)
						Ene-Mar	Abr-Jun	Jul-Sep	Oct-Dic		
7. Proyecto programa radial "Estamos en TIC" implementado.	Implementar el programa radial con el que buscamos dar a conocer técnicas y estrategias de utilización sobre las tecnologías de la información y la comunicación (TIC), como apoyo a la práctica docente y la comunidad educativa en general.	Programa	Medición de Audiencia.	1	1	1				2,118,075.00	* Retraso en el desembolso de los fondos.

Actividades y sus atributos

Actividades	Presupuesto por actividad	Insumos				Inversión/trimestre (RD\$)				Fuente de financiamiento	Est. programática					
		Identificación	Cantidad	Costo unitario (RD\$)	Monto (RD\$)	Ene-Mar	Abr-Jun	Jul-Sep	Oct-Dic		Prog.	Act.	Objeto	Cuenta	Sub cta.	Auxiliar
7.1 Programa de radio "Estamos en TIC".	2,118,075.00	Producción de spots y capsulas informativas	10	150,000.00	1,500,000	375,000	375,000	375,000	375,000	Fondo General	11	8	2	2	1	
		Micrófonos HD para coberturas especiales	9	4,350.00	39,150	39,150				Fondo General	11	8	6	2	1	
		Grabadora de audio digital HD	5	4,350.00	21,750	21,750				Fondo General	11	8	6	2	1	
		Licencia software de Edición de audio	3	130,500.00	391,500	391,500				Fondo General	11	8	6	8	8	1
		Disco Duro portátil (4 TB capacidad)	7	6,525.00	45,675	45,675				Fondo General	11	8	6	1	3	
		Pago Servicio de Streaming	2	60,000.00	120,000	60,000			60,000	Fondo General	11	8	2	2	1	

Producto y sus atributos

Producto	Descripción del producto	Unidad de medida	Medio de verificación	Línea base	Meta total	Meta por trimestre				Presupuesto	Riesgo(s)
						Ene-Mar	Abr-Jun	Jul-Sep	Oct-Dic		
8. Aula STEM implementada (Ciencias, Tecnología, Ingeniería y Matemáticas por sus siglas en inglés) implementadas.	Interesar a los estudiantes en la ciencia, tecnología, la ingeniería y la matemática con el propósito de prepararlos para las carreras del futuro.	Aula	Aula Creada		1		1			27,253,500.00	* Retraso en el desembolso de los fondos.

Producto 8: Aula STEM implementada (Ciencias, Tecnología, Ingeniería y Matemáticas por sus siglas en inglés) implementadas.

Política educativa No.3

Actividades y sus atributos

Actividades	Presupuesto por actividad	Insumos				Inversión/trimestre (RD\$)				Fuente de financiamiento	Est. programática						
		Identificación	Cantidad	Costo unitario (RD\$)	Monto (RD\$)	Ene-Mar	Abr-Jun	Jul-Sep	Oct-Dic		Prog.	Act.	Objeto	Cuenta	Sub cta.	Auxiliar	
8.1 Adquisición de mobiliarios para la implementación Aula STEM (Ciencias, Tecnología, Ingeniería y Matemáticas por sus siglas en inglés).	5,282,500.00	Sillones	20	10,000.00	200,000	200,000					Fondo General	11	8	6	1	1	
		Sillas	75	2,500.00	187,500	187,500					Fondo General	11	8	6	1	1	
		Otomanes	20	2,000.00	40,000	40,000					Fondo General	11	8	6	1	1	
		Pizarras magnéticas	10	15,000.00	150,000	150,000					Fondo General	11	8	6	1	1	
		Mesas de trabajo	25	8,000.00	200,000	200,000					Fondo General	11	8	6	1	1	
		Murales Magnéticos	20	3,000.00	60,000	60,000					Fondo General	11	8	6	1	1	
		Escritorios	10	15,000.00	150,000	150,000					Fondo General	11	8	6	1	1	
		Neveras ejecutivas	5	15,000.00	75,000	75,000					Fondo General	11	8	6	1	4	
		Archivos	10	7,000.00	70,000	70,000					Fondo General	11	8	6	1	1	
		Armarios	10	10,000.00	100,000	100,000					Fondo General	11	8	6	1	1	
		Aires acondicionados	10	50,000.00	500,000	500,000					Fondo General	11	8	6	1	4	
		Servicio de instalación eléctrica	1	300,000.00	300,000	300,000					Fondo General	11	8	2	7	1	6
		Servicio de tapizado	1	250,000.00	250,000	250,000					Fondo General	11	8	2	7	2	1
Acondicionamiento planta física	1	3,000,000.00	3,000,000	3,000,000					Fondo General	11	8	2	7	1	1		
8.2 Proyecto planetario "Aula Espacial".	6,500,000.00	Contratación de servicios profesional	1	6,500,000.00	6,500,000	6,500,000					Fondo General	11	8	2	8	7	5
8.3 Proyecto "Aula del Futuro".	2,745,000.00	Tabletas Android 10 pulgadas	20	15,000.00	300,000	300,000					Fondo General	11	8	6	1	3	
		Licencias de software	15	50,000.00	750,000	750,000					Fondo General	11	8	6	8	8	1
		Pantallas táctiles	4	220,000.00	880,000	880,000					Fondo General	11	8	6	1	3	
		Tabletas IOS	5	44,000.00	220,000	220,000					Fondo General	11	8	6	1	3	
		Stand para Ipads	1	220,000.00	220,000	220,000					Fondo General	11	8	6	1	3	
		Minilaptop	25	15,000.00	375,000	375,000					Fondo General	11	8	6	1	3	
8.4 Kit de placa electrónica con micro-procesador para trabajar con Scratch.	4,000,000.00	Set de piezas	500	8,000.00	4,000,000	4,000,000					Fondo General	11	8	6	1	3	
8.5 Capacitación a docentes en Lenguaje de Programación "Scratch".	1,626,000.00	Almuerzos y refrigerios	600	1,000.00	600,000	300,000	300,000				Fondo General	11	8	3	1	1	1
		Pago a facilitadores	30	30,000.00	900,000	450,000	450,000				Fondo General	11	8	2	8	7	4
		Fólder con bolsillo	600	60.00	36,000	36,000					Fondo General	11	8	3	3	2	
		Libretas rayadas	600	75.00	45,000	45,000					Fondo General	11	8	3	3	3	
		Bolígrafos	600	75.00	45,000	45,000					Fondo General	11	8	3	9	2	
8.6 Capacitación a docentes en proyectos STEM (Ciencias, Tecnología, Ingeniería y Matemáticas por sus siglas en inglés).	7,100,000.00	Almuerzos y refrigerios	5,000	1,000.00	5,000,000	1,250,000	1,250,000	1,250,000	1,250,000	Fondo General	11	8	3	1	1	1	
		Pago a facilitadores	70	30,000.00	2,100,000	525,000	525,000	525,000	525,000	Fondo General	11	8	2	8	7	4	

Producto y sus atributos

Producto	Descripción del producto	Unidad de medida	Medio de verificación	Línea base	Meta total	Meta por trimestre				Presupuesto	Riesgo(s)
						Ene-Mar	Abr-Jun	Jul-Sep	Oct-Dic		
9. Proyectos para Educación Especial con TIC implementados.	Acercar los recursos TIC adaptados a personas con discapacidad a los centros educativos del país.	Proyecto	Informe de implementación		1	1				7,000,000.00	* Retraso en el desembolso de los fondos.

Producto 9: Proyectos para Educación Especial con TIC implementados.

Política educativa No.3

Actividades y sus atributos

Actividades	Presupuesto por actividad	Insumos				Inversión/trimestre (RD\$)				Fuente de financiamiento	Est. programática					
		Identificación	Cantidad	Costo unitario (RD\$)	Monto (RD\$)	Ene-Mar	Abr-Jun	Jul-Sep	Oct-Dic		Prog.	Act.	Objeto	Cuenta	Sub cta.	Auxiliar
9.1 Implementación del proyecto "Maleta del Conocimiento" para los centros educativos de educación especial.	7,000,000.00	Contratación servicios profesionales	1	7,000,000.00	7,000,000	1,750,000	1,750,000	1,750,000	1,750,000	Fondo General	11	8	2	8	7	5

Producto y sus atributos

Producto	Descripción del producto	Unidad de medida	Medio de verificación	Línea base	Meta total	Meta por trimestre				Presupuesto	Riesgo(s)
						Ene-Mar	Abr-Jun	Jul-Sep	Oct-Dic		
10. Aulas de Robótica equipadas.	Dotar aulas del Nivel Inicial, Primer y Segundo Ciclo del Nivel Básico y Educación Media con Kits de Robótica Educativa.	Aula	Lista de Centros Equipados	100	400	400				216,684,740.00	* Retraso en el desembolso de los fondos.

Actividades y sus atributos

Actividades	Presupuesto por actividad	Insumos				Inversión/trimestre (RD\$)				Fuente de financiamiento	Est. programática					
		Identificación	Cantidad	Costo unitario (RD\$)	Monto (RD\$)	Ene-Mar	Abr-Jun	Jul-Sep	Oct-Dic		Prog.	Act.	Objeto	Cuenta	Sub cta.	Auxiliar
10.1 Adquisición de set de piezas para Nivel Inicial.	3,000,000.00	Robot Educativo para el Nivel Inicial Programable	200	15,000.00	3,000,000	3,000,000				Fondo General	11	8	6	1	9	
10.2 Adquisición de set de piezas para Primer Ciclo de Básica.	57,124,740.00	Set de piezas robótica	4,000	9,750.00	39,000,000	39,000,000				Fondo General	11	8	6	1	9	
		Set de Piezas Adicionales	1,200	5,203.95	6,244,740	6,244,740				Fondo General	11	8	6	1	9	
		Licencia Software (License Site)	400	29,700.00	11,880,000	11,880,000				Fondo General	11	8	6	8	8	1
10.3 Adquisición de set de piezas para Segundo Ciclo de Básica y Nivel Medio.	149,560,000.00	Set de piezas robótica	4,000	26,550.00	106,200,000	106,200,000				Fondo General	11	8	6	1	9	
		Set de piezas adicionales	1,200	10,100.00	12,120,000	12,120,000				Fondo General	11	8	6	1	9	
		Sensor de Temperatura	4,000	3,250.00	13,000,000	13,000,000				Fondo General	11	8	3	1	9	
		Sensor sonido	4,000	2,100.00	8,400,000	8,400,000				Fondo General	11	8	6	1	9	
		Licencia Software (License Site)	400	24,600.00	9,840,000	9,840,000				Fondo General	11	8	6	8	8	1
10.4 Adquisición de mobiliario accesorio para facilitar el trabajo con los kits de robótica.	7,000,000.00	Mesas para robots	500	4,000.00	2,000,000	2,000,000				Fondo General	11	8	6	1	1	
		Armarios para Kits de robótica	500	10,000.00	5,000,000	5,000,000				Fondo General	11	8	6	1	1	

Producto y sus atributos

Producto	Descripción del producto	Unidad de medida	Medio de verificación	Línea base	Meta total	Meta por trimestre				Presupuesto	Riesgo(s)
						Ene-Mar	Abr-Jun	Jul-Sep	Oct-Dic		
11. Aulas equipadas con Recursos Tecnológicos.	Implementar tecnología en aulas con la finalidad de propiciar la modernización en los procesos educativos mediante la integración de tecnologías de la información y la comunicación (TIC).	Aula	Informe de implementación		425	425				156,000,000.00	* Retraso en el desembolso de los fondos.

Actividades y sus atributos

Actividades	Presupuesto por actividad	Insumos				Inversión/trimestre (RD\$)				Fuente de financiamiento	Est. programática					
		Identificación	Cantidad	Costo unitario (RD\$)	Monto (RD\$)	Ene-Mar	Abr-Jun	Jul-Sep	Oct-Dic		Prog.	Act.	Objeto	Cuenta	Sub cta.	Auxiliar
11.1 Equipamiento de los Rincones Tecnológicos en el Nivel Inicial.	18,200,000.00	Kit de equipos informático	70	260,000.00	18,200,000	18,200,000				Fondo General	12	2	6	1	3	
11.2 Equipamiento de los Rincones Tecnológicos en el Nivel Básico.	65,000,000.00	Kit de equipos informático	250	260,000.00	65,000,000	65,000,000				Fondo General	13	2	6	1	3	
11.3 Equipamiento de laboratorios de Informática en el Nivel Básico.	36,400,000.00	Kit de equipos informático	35	1,040,000.00	36,400,000	36,400,000				Fondo General	13	2	6	1	3	
11.4 Equipamiento de laboratorios de Informática en el Nivel Medio.	36,400,000.00	Kit de equipos informático	35	1,040,000.00	36,400,000	36,400,000				Fondo General	14.01	0002	6	1	3	

Unidad rectora: Viceministerio de Servicio Técnico Pedagógico

Unidad ejecutora: Dirección General de Educación Inicial

Política educativa 1: Movilizar las voluntades públicas y privadas con el objetivo de asegurar que la población de 5 años reciba un año de Educación Inicial y 8 años de Educación Básica inclusiva y de calidad.

Producto y sus atributos

Producto	Descripción del Producto	Unidad de medida	Medio de verificación	Línea base	Meta total	Meta por trimestre				Presupuesto	Riesgo(s)
						Ene-Mar	Abr-Jun	Jul-Sep	Oct-Dic		
1. Personal del Nivel Inicial orientado.	Orientar al personal (nacional, regional y distrital) sobre las temáticas referidas a la naturaleza y funciones del Nivel Inicial, con el objetivo de profundizar y actualizarse en este, para mejorar su desempeño, así como socializar acciones para Implementar la estrategia de cobertura para garantizar la asistencia de los niños y niñas del grado preprimario a la escuela.	Persona	Lista de asistencia	4,338	19,336	752	2,324	15,157	1,103	54,351,800.00	* Que los fondos no salgan en el tiempo solicitado para la realización de las actividades en la fecha indicada.

Actividades y sus atributos

Actividades	Presupuesto por actividad	Insumos				Inversión/trimestre (RD\$)				Fuente de financiamiento	Est. programática					
		Identificación	Cantidad	Costo unitario (RD\$)	Monto (RD\$)	Ene-Mar	Abr-Jun	Jul-Sep	Oct-Dic		Prog.	Act.	Objeto	Cuenta Subcta.	Auxiliar	
1.1 Realización de cuatro (4) encuentros de orientación en temáticas referidas a las funciones del Nivel Inicial, dirigidos al equipo técnico nacional de la Dirección General de Educación Inicial. Un día de duración, 20 participantes.	167,800.00	Almuerzo y refrigerio	80	2,000.00	160,000	40,000	40,000	40,000	40,000	Fondo General	12	1	3	1	1	1
		Papelógrafo	4	600.00	2,400	600	600	600	600	Fondo General	12	1	3	3	2	
		Fotocopias	2,400	1.00	2,400	600	600	600	600	Fondo General	12	1	2	2	2	
		Folderes	80	10.00	800	200	200	200	200	Fondo General	12	1	3	3	2	
		Resmas papel	8	275.00	2,200	550	550	550	550	Fondo General	12	1	3	3	1	
1.2 Participación en eventos nacionales. (2 eventos durante el año) para la actualización y mejora del desempeño de los equipos nacional, regional y distrital.	1,840,000.00	Almuerzo y refrigerio	100	400.00	40,000		20,000		20,000	Fondo General	12	1	3	1	1	1
		Alojamiento	100	1,200.00	120,000		60,000		60,000	Fondo General	12	1	2	3	1	
		Transporte	200	500.00	100,000		50,000		50,000	Fondo General	12	1	2	4	1	
		Costo curso	316	5,000.00	1,580,000		790,000		790,000	Fondo General	12	1	4	1	4	1
1.3 Realización de tres (3) encuentros de equipos ampliados con el objetivo de socializar acciones para analizar y reflexionar sobre las prácticas de trabajo como acompañantes de las docentes en sus respectivas comunidades. 190 técnicos regionales y distritales, dos días de duración cada encuentro. cinco ejes regionales.	1,752,000.00	Almuerzo y refrigerio	1,140	400.00	456,000		152,000	152,000	152,000	Fondo General	12	1	3	1	1	1
		Papelógrafo	30	600.00	18,000		6,000	6,000	6,000	Fondo General	12	1	3	3	2	
		Cartulina	150	15.00	2,250		750	750	750	Fondo General	12	1	3	3	2	
		Fotocopias	17,100	1.00	17,100		5,700	5,700	5,700	Fondo General	12	1	2	2	2	
		Folderes	570	10.00	5,700		1,900	1,900	1,900	Fondo General	12	1	3	3	2	
		Transporte	1,140	700.00	798,000		266,000	266,000	266,000	Fondo General	12	1	2	4	1	
		Viáticos	45	9,800.00	441,000		147,000	147,000	147,000	Fondo General	12	1	2	3	1	
		Lapiceros	570	10.00	5,700		1,900	1,900	1,900	Fondo General	12	1	3	9	2	
		Resmas papel	30	275.00	8,250		2,750	2,750	2,750	Fondo General	12	1	3	3	1	

Producto 1: Personal del Nivel Inicial orientado.

Política educativa No. 1

Actividades y sus atributos

Actividades	Presupuesto por actividad	Insumos				Inversión/trimestre (RD\$)				Fuente de financiamiento	Est. programática					
		Identificación	Cantidad	Costo unitario (RD\$)	Monto (RD\$)	Ene-Mar	Abr-Jun	Jul-Sep	Oct-Dic		Prog.	Act.	Objeto	Cuenta	Subcta.	Auxiliar
1.4 Jornada de Verano dirigida a los equipos técnicos regional, distrital, coordinadoras CMEI, encargadas CRECE del Nivel Inicial (190), así como a los técnicos regionales y distritales de Colegios Privados, (138) en temáticas referidas a las funciones del Nivel Inicial, con el objetivo de ampliar sus conocimientos y a la vez sean multiplicadores en sus distritos educativos. Total 328 participantes, durante 5 días.	2,475,460.00	Almuerzo y refrigerio	1,640	400.00	656,000			656,000		Fondo General	12	1	3	1	1	1
		Papelografo	20	600.00	12,000			12,000		Fondo General	12	1	3	3	2	
		Fotocopias	49,200	1.00	49,200			49,200		Fondo General	12	1	2	2	2	
		Lapiceros	328	10.00	3,280			3,280		Fondo General	12	1	3	9	2	
		Transporte	328	900.00	295,200			295,200		Fondo General	12	1	2	4	1	
		Hospedaje	1,312	1,100.00	1,443,200			1,443,200		Fondo General	12	1	2	3	1	1
		Marcadores gruesos	120	40.00	4,800			4,800		Fondo General	12	1	3	9	2	
		Cartulina	200	15.00	3,000			3,000		Fondo General	12	1	3	3	2	
		Resmas papel	20	275.00	5,500			5,500		Fondo General	12	1	3	3	1	
Folderes	328	10.00	3,280			3,280		Fondo General	12	1	3	3	2			
1.5. Jornada de Verano dirigida a 5,000 docentes del Nivel Inicial en las 18 regionales educativas del país y a 6,200 directivos de 1,800 instituciones educativas autorizadas y no autorizadas. Durante 4 días. Total participantes 11,200.	26,543,250.00	Almuerzo y refrigerio	44,800	400.00	17,920,000			17,920,000		Fondo General	12	1	3	1	1	1
		Transporte	18,400	300.00	5,520,000			5,520,000		Fondo General	12	1	2	4	1	
		Papelografo	360	600.00	216,000			216,000		Fondo General	12	1	3	3	2	
		Fotocopias	2,240,000	1.00	2,240,000			2,240,000		Fondo General	12	1	2	2	2	
		Encuadernaciones	11,200	40.00	448,000			448,000		Fondo General	12	1	2	2	2	
		Lapiceros	11,200	10.00	112,000			112,000		Fondo General	12	1	3	9	2	
		Marcadores gruesos	300	40.00	12,000			12,000		Fondo General	12	1	3	9	2	
		Cartulina	800	15.00	12,000			12,000		Fondo General	12	1	2	3	2	
Resmas papel	230	275.00	63,250			63,250		Fondo General	12	1	3	3	1			
1.6 Realización de dos (2) encuentros de reflexión durante el año, en cada Regional, con el equipo técnico regional y distrital de las 18 regionales educativas, con el propósito de dar seguimiento a la ejecución del POA y evaluar las acciones realizadas por ellos y ellas, así como planes de mejora para resolver las situaciones encontradas. Total 190 participantes, con una duración de un día cada encuentro.	596,700.00	Almuerzo y refrigerio	380	400.00	152,000	76,000			76,000	Fondo General	12	1	3	1	1	1
		Fotocopias	19,000	1.00	19,000	9,500			9,500	Fondo General	12	1	2	2	2	
		Transporte	380	500.00	190,000	95,000			95,000	Fondo General	12	1	2	4	1	
		Viáticos	36	5,600.00	201,600	100,800			100,800	Fondo General	12	1	2	3	1	
		Folderes	380	10.00	3,800	1,900			1,900	Fondo General	12	1	3	3	2	
		Resmas papel	36	275.00	9,900	4,950			4,950	Fondo General	12	1	3	3	1	
		Cartulina	120	15.00	1,800	900			900	Fondo General	12	1	3	3	2	
		Lapiceros	380	10.00	3,800	1,900			1,900	Fondo General	12	1	3	9	2	
		Marcadores gruesos	100	40.00	4,000	2,000			2,000	Fondo General	12	1	3	9	2	
Papelógrafo	18	600.00	10,800	5,400			5,400	Fondo General	12	1	3	3	2			
1.7 Realización de un (1) encuentro de socialización en temáticas referidas a las funciones del Nivel inicial, dirigido a 800 docentes de jornada extendida, con una duración de 2 días, en cinco ejes regionales. Este encuentro será facilitado por los técnicos regionales y distritales. total 190 personas, para un total general de 990 participantes.	2,277,050.00	Almuerzo y refrigerio	1,980	400.00	792,000		792,000			Fondo General	12	1	3	1	1	1
		Transporte	990	600.00	594,000		594,000			Fondo General	12	1	2	4	1	
		hospedaje	500	1,500.00	750,000		750,000			Fondo General	12	1	2	3	1	
		Fotocopias	49,500	1.00	49,500		49,500			Fondo General	12	1	2	2	2	
		Resmas papel	10	275.00	2,750		2,750			Fondo General	12	1	3	3	1	
		Folderes	990	10.00	9,900		9,900			Fondo General	12	1	3	3	2	
		Lapiceros	990	10.00	9,900		9,900			Fondo General	12	1	3	9	2	
		Viáticos	5	13,800.00	69,000		69,000			Fondo General	12	1	2	3	1	

Producto 1: Personal del Nivel Inicial orientado.

Política educativa No. 1

Actividades y sus atributos

Actividades	Presupuesto por actividad	Insumos				Inversión/trimestre (RD\$)				Fuente de financiamiento	Est. programática					
		Identificación	Cantidad	Costo unitario (RD\$)	Monto (RD\$)	Ene-Mar	Abr-Jun	Jul-Sep	Oct-Dic		Prog.	Act.	Objeto	Cuenta	Subcta.	Auxiliar
1.8 Realización de dos (2) jornada de orientación en temáticas referidas a: Literatura Infantil y Sistema de Evaluación en el Nivel Inicial, dirigido a 410 líderes de grupos pedagógicos y a 111 personal del CMEI, con una duración de dos (2) días cada jornada. total participantes 521.	4,171,040.00	Almuerzo y refrigerio	2,084	400.00	833,600	416,800	416,800			Fondo General	12	1	3	1	1	1
		Transporte	2,084	600.00	1,250,400	625,200	625,200			Fondo General	12	1	2	4	1	
		Hospedaje	1,042	1,500.00	1,563,000	781,500	781,500			Fondo General	12	1	2	3	1	
		Fotocopias	156,300	1.00	156,300	78,150	78,150			Fondo General	12	1	2	2	2	
		Resmas papel	20	275.00	5,500	2,750	2,750			Fondo General	12	1	3	3	1	
		Cinta adhesiva	60	150.00	9,000	4,500	4,500			Fondo General	12	1	3	9	2	
		Folderes	1,042	10.00	10,420	5,210	5,210			Fondo General	12	1	3	3	2	
		Marcadores gruesos	60	40.00	2,400	1,200	1,200			Fondo General	12	1	3	9	2	
		Lapiceros	1,042	10.00	10,420	5,210	5,210			Fondo General	12	1	3	9	2	
Papelografo	10	600.00	6,000	3,000	3,000			Fondo General	12	1	3	3	2			
Viáticos	5	64,800.00	324,000	162,000	162,000			Fondo General	12	1	2	3	1			
1.9 Realización de cuatro (4) encuentros de socialización con (21) representantes de la Mesa Consultiva con el objetivo de establecer lineamientos claves y específicos en relación a la Primera Infancia. Esta actividad tiene prevista realizarse una (1) cada trimestre del año 2015. Los encuentros será de 1 día cada uno.	178,640.00	Almuerzo y refrigerio	84	2,000.00	168,000	42,000	42,000	42,000	42,000	Fondo General	12	1	3	1	1	1
		Fotocopias	4,200	1.00	4,200	1,050	1,050	1,050	1,050	Fondo General	12	1	2	2	2	
		Folderes	84	25.00	2,100	525	525	525	525	Fondo General	12	1	3	3	2	
		Resmas papel	4	275.00	1,100	275	275	275	275	Fondo General	12	1	3	3	2	
		Lapiceros	84	10.00	840	210	210	210	210	Fondo General	12	1	3	9	2	
		Papelografo	4	600.00	2,400	600	600	600	600	Fondo General	12	1	3	3	2	
1.10 Realización de un (1) encuentro de socialización sobre sensibilización y uso de los recursos que se encuentran en la biblioteca de los Centros de Aprendizajes CRECE que se encuentran en los Centros Modelo de Educación Inicial CMEI, dirigido a las asesoras regionales, técnicos distritales, coordinadoras CMEI, encargadas CRECE y Bibliotecarias. Con una duración de dos (2) días en cada eje. Total participantes 210.	571,925.00	Almuerzo y refrigerio	420	400.00	168,000			168,000		Fondo General	12	1	3	1	1	1
		Transporte	210	500.00	105,000			105,000		Fondo General	12	1	2	4	1	
		Hospedaje	100	1,500.00	150,000			150,000		Fondo General	12	1	2	3	1	
		Fotocopias	21,000	1.00	21,000			21,000		Fondo General	12	1	2	2	2	
		Combustible	135	250.00	33,750			33,750		Fondo General	12	1	3	7	1	
		Viáticos	9	9,000.00	81,000			81,000		Fondo General	12	1	2	3	1	
		Folderes	210	10.00	2,100			2,100		Fondo General	12	1	3	3	2	
		Resmas papel	5	275.00	1,375			1,375		Fondo General	12	1	3	3	1	
		Lapiceros	210	10.00	2,100			2,100		Fondo General	12	1	3	9	2	
		Papelografo	5	600.00	3,000			3,000		Fondo General	12	1	3	3	2	
Marcadores gruesos	40	40.00	1,600			1,600		Fondo General	12	1	3	9	2			
Cinta adhesiva	20	150.00	3,000			3,000		Fondo General	12	1	3	9	2			
1.11 Realización de un (1) encuentro de socialización sobre manejo y uso de herramientas tecnológicas, tercer módulo, dirigido a (190) personas que componen el equipo docente de las regionales, distritos, coordinadora CMEI y encargada CRECE, en cada regional, con una duración de 2 días, total 190 personas.	793,450.00	Almuerzo y refrigerio	380	400.00	152,000		152,000			Fondo General	12	1	3	1	1	1
		Transporte	190	500.00	95,000		95,000			Fondo General	12	1	2	4	1	
		Hospedaje	100	1,500.00	150,000		150,000			Fondo General	12	1	2	3	1	
		Fotocopias	19,000	1.00	19,000		19,000			Fondo General	12	1	2	2	2	
		Viáticos	9	32,600.00	293,400		293,400			Fondo General	12	1	2	3	1	
		Combustible	270	250.00	67,500		67,500			Fondo General	12	1	3	7		
		Certificados	200	50.00	10,000		10,000			Fondo General	12	1	2	2	2	
		Resmas papel	10	275.00	2,750		2,750			Fondo General	12	1	3	3	1	
		Lapiceros	190	10.00	1,900		1,900			Fondo General	12	1	3	9	2	
Folderes	190	10.00	1,900		1,900			Fondo General	12	1	3	3	2			

Producto 1: Personal del Nivel Inicial orientado.

Política educativa No. 1

Actividades y sus atributos

Actividades	Presupuesto por actividad	Insumos				Inversión/trimestre (RD\$)				Fuente de financiamiento	Est. programática					
		Identificación	Cantidad	Costo unitario (RD\$)	Monto (RD\$)	Ene-Mar	Abr-Jun	Jul-Sep	Oct-Dic		Prog.	Act.	Objeto	Cuenta	Subcta.	Auxiliar
1.12 Realización de un (1) encuentro de socialización y validación sobre el sistema de evaluación de los niños y niñas de 0-4 años del Nivel Inicial, dirigido a técnicos nacionales, regionales y distritales del Nivel Inicial y de instituciones gubernamentales que atienden la primera infancia (CIANI, AEISS y Espacios de Esperanza), con una duración de cinco (5) días. Total 221 personas.	2,165,420.00	Almuerzo y refrigerio	1,105	400.00	442,000			442,000		Fondo General	12	1	3	1	1	1
		Transporte	221	600.00	132,600			132,600		Fondo General	12	1	2	4	1	
		Hospedaje	884	1,500.00	1,326,000			1,326,000		Fondo General	12	1	2	3	1	
		Fotocopias	22,100	1.00	22,100			22,100		Fondo General	12	1	2	2	2	
		Viáticos	5	39,500.00	197,500			197,500		Fondo General	12	1	2	3	1	
		Combustible	100	250.00	25,000			25,000		Fondo General	12	1	3	7		
		Resmas papel	10	275.00	2,750			2,750		Fondo General	12	1	3	3	1	
		Lapiceros	221	10.00	2,210			2,210		Fondo General	12	1	3	9	2	
		Marcadores gruesos	60	40.00	2,400			2,400		Fondo General	12	1	3	9	2	
		Cinta adhesiva	36	150.00	5,400			5,400		Fondo General	12	1	3	9	2	
		Papelografo	5	600.00	3,000			3,000		Fondo General	12	1	3	3	2	
Folderes	221	10.00	2,210			2,210		Fondo General	12	1	3	3	2			
Cartulina	150	15.00	2,250			2,250		Fondo General	12	1	3	3	2			
1.13 Realización de un (1) encuentro de socialización en temática referida a la ambientación de los espacios del Nivel Inicial y uso de los materiales didácticos, dirigido a técnicos regionales, distritales, coordinadora CMEI, encargadas CRECE y bibliotecaria, con una duración de dos (2) días, por ejes regionales. Total 210 personas.	571,925.00	Almuerzo y refrigerio	420	400.00	168,000	168,000				Fondo General	12	1	3	1	1	
		Transporte	210	500.00	105,000	105,000				Fondo General	12	1	2	4	1	
		hospedaje	100	1,500.00	150,000	150,000				Fondo General	12	1	2	3	1	
		Fotocopias	21,000	1.00	21,000	21,000				Fondo General	12	1	2	2	2	
		Combustible	135	250.00	33,750	33,750				Fondo General	12	1	3	7		
		Viáticos	9	9,000.00	81,000	81,000				Fondo General	12	1	2	3	1	
		Folderes	210	10.00	2,100	2,100				Fondo General	12	1	3	3	2	
		Resmas papel	5	275.00	1,375	1,375				Fondo General	12	1	3	3	1	
		Lapiceros	210	10.00	2,100	2,100				Fondo General	12	1	3	3	1	
		Papelografo	5	600.00	3,000	3,000				Fondo General	12	1	3	3	2	
Marcadores gruesos	40	40.00	1,600	1,600				Fondo General	12	1	2	3	1			
Cinta adhesiva	20	150.00	3,000	3,000			3,000		Fondo General	12	1	3	9	2		
1.14 Contratación de dos (2) especialistas con experiencia en bibliotecología para impartir el encuentro de socialización sobre uso de los espacios y recursos de los Centros Educativos y Aprendizajes CRECE-CMEI, y para el encuentro de socialización sobre ambientación de los espacios y materiales didácticos.	1,500,000.00	Contratación (2)	600	2,500.00	1,500,000		1,500,000			Fondo General	12	1	2	8	7	6
1.15 Realización de un (1) encuentro nacional para resaltar los logros del Nivel Inicial y las buenas prácticas de los Centros Modelo de Educación Inicial (CMEI), dirigido a las asesoras regionales, técnicos distritales, coordinadoras CMEI, encargadas CRECE y docentes de los CMEI. Más invitados de honor. Total 350 personas. Duración de un día. Esta actividad pertenece a Evaluación y Monitoreo de la DGEI.	1,684,450.00	Almuerzo y refrigerio	350	3,500.00	1,225,000				1,225,000	Fondo General	12	1	3	1	1	
		Transporte	270	1,000.00	270,000				270,000	Fondo General	12	1	2	4	1	
		Certificados	300	45.00	13,500				13,500	Fondo General	12	1	2	2	2	
		Medallas de Reconocimientos	10	1,500.00	15,000				15,000	Fondo General	12	1	3	6	3	
		Salón de eventos	1	60,000.00	60,000				60,000	Fondo General	12	1	2	5	1	
		Resmas papel	6	275.00	1,650				1,650	Fondo General	12	1	3	3	1	
		Folderes	270	25.00	6,750				6,750	Fondo General	12	1	3	3	2	
		Fotocopias	4,050	1.00	4,050				4,050	Fondo General	12	1	2	2	2	
		Invitaciones	250	30.00	7,500				7,500	Fondo General	12	1	3	3	2	
		Banners	6	3,500.00	21,000				21,000	Fondo General	12	1	2	2	2	

Producto 1: Personal del Nivel Inicial orientado.

Política educativa No. 1

Actividades y sus atributos

Actividades	Presupuesto por actividad	Insumos				Inversión/trimestre (RD\$)				Fuente de financiamiento	Est. programática					
		Identificación	Cantidad	Costo unitario (RD\$)	Monto (RD\$)	Ene-Mar	Abr-Jun	Jul-Sep	Oct-Dic		Prog.	Act.	Objeto	Cuenta	Subcta.	Auxiliar
1.16 Realización de dos (2) encuentros al año de socialización sobre las acciones programadas y ejecutadas de los departamentos de la Dirección General de Educación Inicial, con el objetivo de mejorar los procesos de ejecución y las informaciones para alimentar de manera eficiente y eficaz el sistema de monitoreo del MINERD, dirigido al personal de la DGEI. Total 22 personas, con una duración de 1 día, cada encuentro. Esta actividad pertenece a Evaluación y Monitoreo de la DGEI.	91,840.00	Almuerzo y refrigerio	44	2,000.00	88,000		44,000		44,000	Fondo General	12	1	3	1	1	1
		Papelografo	2	600.00	1,200		600		600	Fondo General	12	1	3	3	2	
		Fotocopias	1,100	1.00	1,100		550		550	Fondo General	12	1	2	2	2	
		Folderes	44	10.00	440		220		220	Fondo General	12	1	3	3	2	
		Resmas papel	4	275.00	1,100		550		550	Fondo General	12	1	3	3	2	
1.17 Encuentro (1) con el personal técnico de las regionales, distritos y Centros Modelos de Educación Inicial y autoridades de los institutos de formación docente y de las universidades, para validar el sistema de evaluación de los niños y las niñas de 5 años grado preprimario. 200 participantes aproximados, 3 días de duración.	1,187,650.00	Almuerzo y refrigerio	600	400.00	240,000			240,000		Fondo General	12	1	3	1	1	1
		Transporte	200	500.00	100,000			100,000		Fondo General	12	1	2	4	1	
		hospedaje	300	1,500.00	450,000			450,000		Fondo General	12	1	2	3	1	
		Fotocopias	30,000	1.00	30,000			30,000		Fondo General	12	1	2	2	2	
		viáticos	9	32,600.00	293,400			293,400		Fondo General	12	1	2	3	1	
		Combustible	270	250.00	67,500			67,500		Fondo General	12	1	3	7	1	
		Resmas papel	10	275.00	2,750			2,750		Fondo General	12	1	3	3	1	
		Lapiceros	200	10.00	2,000			2,000		Fondo General	12	1	3	9	2	
Folderes	200	10.00	2,000			2,000		Fondo General	12	1	3	3	2			
1.18 Producción de un (1) video con el horario de actividades del Nivel Inicial para ser utilizado en las jornadas de orientaciones pedagógicas con el equipo de asesoras regionales y técnicos distritales. Pendiente POA 2014.	90,000.00	Almuerzo y refrigerio	120	400.00	48,000	48,000				Fondo General	12	1	3	1	1	1
		Transporte	60	300.00	18,000	18,000				Fondo General	12	1	2	4	1	
		Fotocopias	1,500	1.00	1,500	1,500				Fondo General	12	1	2	2	2	
		Combustible	30	250.00	7,500	7,500				Fondo General	12	1	3	7	1	
		DVD	500	30.00	15,000	15,000	15,000				Fondo General	12	1	3	9	2
1.19 Realización de un (1) seminario sobre socialización de buenas prácticas en los procesos pedagógicos en el Nivel Inicial, dirigido a las asesoras regionales, técnicos distritales, coordinadoras CMEI, encargadas CRECE, docentes de los CMEI, técnicos y coordinadores de los CIANNI, Espacios de Esperanzas y Estancias Infantiles. Total 250 personas. duración de un día.	1,183,750.00	Almuerzo y refrigerio	250	3,500.00	875,000		875,000			Fondo General	12	1	3	1	1	1
		Transporte	250	1,000.00	250,000		250,000			Fondo General	12	1	2	4	1	
		Certificados	300	45.00	13,500		13,500			Fondo General	12	1	2	2	2	
		Resmas papel	10	275.00	2,750		2,750			Fondo General	12	1	3	3	2	
		Lapiceros	250	10.00	2,500		2,500			Fondo General	12	1	3	9	2	
		Folderes	250	10.00	2,500		2,500			Fondo General	12	1	3	3	2	
		Fotocopias	37,500	1.00	37,500		37,500			Fondo General	12	1	2	2	2	

Producto 1: Personal del Nivel Inicial orientado.

Política educativa No. 1

Actividades y sus atributos

Actividades	Presupuesto por actividad	Insumos				Inversión/trimestre (RD\$)				Fuente de financiamiento	Est. programática					
		Identificación	Cantidad	Costo unitario (RD\$)	Monto (RD\$)	Ene-Mar	Abr-Jun	Jul-Sep	Oct-Dic		Prog.	Act.	Objeto	Cuenta	Subcta.	Auxiliar
1.20 Realización de un (1) taller sobre el uso y manejo de la tecnología en relación a la práctica pedagógica en el Nivel Inicial, dirigido a 2560 docentes con rincones tecnológicos, correspondiente a las 18 regionales de Educación., con una duración de 16 horas, por grupo de 40 participantes.	4,270,950.00	Almuerzo y refrigerio	5,120	400.00	2,048,000			2,048,000		Fondo General	12	1	3	1	1	1
		Transporte	2,560	500.00	1,280,000			1,280,000		Fondo General	12	1	2	4	1	
		Hospedaje	500	1,500.00	750,000			750,000		Fondo General	12	1	2	3	1	
		Resmas papel	50	275.00	13,750			13,750		Fondo General	12	1	3	3	1	
		Lapiceros	2,560	10.00	25,600			25,600		Fondo General	12	1	3	9	2	
		Folderes	2,560	10.00	25,600			25,600		Fondo General	12	1	3	3	2	
		Fotocopias	128,000	1.00	128,000			128,000		Fondo General	12	1	2	2	2	
1.21 Realización de (18) encuentros, uno (1) en cada regional para socializar diferentes acciones con directivos y técnicos de las direcciones regionales, relacionadas con la estrategia de ampliación de la cobertura del grado preprimario del Nivel Inicial.	238,500.00	Almuerzo y refrigerio	150	400.00	60,000				60,000	Fondo General	12	1	3	1	1	1
		Transporte	150	300.00	45,000				45,000	Fondo General	12	1	2	4	1	
		Combustible	240	250.00	60,000				60,000	Fondo General	12	1	3	7		
		Fotocopias	1,500	1.00	1,500				1,500	Fondo General	12	1	2	2	2	
		Viáticos	18	4,000.00	72,000				72,000	Fondo General	12	1	2	3	1	

Producto y sus atributos

Producto	Descripción del Producto	Unidad de medida	Medio de verificación	Línea base	Meta total	Meta por trimestre				Presupuesto	Riesgo(s)
						Ene-Mar	Abr-Jun	Jul-Sep	Oct-Dic		
2. Procesos del desarrollo de las acciones del Nivel Inicial monitoreados.	Monitorear el funcionamiento de las acciones del Nivel Inicial para fortalecer el desempeño de los equipos técnicos regional y distrital, a fin de garantizar la calidad de los procesos pedagógicos y aprendizajes de los niños y las niñas del grado preprimario.	Proceso	Informe de monitoreo	10	30	4	7	10	9	2,004,750.00	* Que los fondos no salgan en el tiempo solicitado para la realización de las actividades en la fecha indicada y provoque retrasos en las mismas.

Actividades y sus atributos

Actividades	Presupuesto por actividad	Insumos				Inversión/trimestre (RD\$)				Fuente de financiamiento	Est. programática					
		Identificación	Cantidad	Costo unitario (RD\$)	Monto (RD\$)	Ene-Mar	Abr-Jun	Jul-Sep	Oct-Dic		Prog.	Act.	Objeto	Cuenta	Subcta.	Auxiliar
2.1 Realización de dos (2) visitas de monitoreo al año, por parte del personal técnico nacional con el objetivo de contactar el funcionamiento de los Centros Modelo de Nivel Inicial y el acompañamiento al aula que realiza el equipo técnico distrital, con una duración de dos (2) días cada uno.	313,700.00	Viáticos	18	12,400.00	223,200		111,600		111,600	Fondo General	12	1	2	3	1	
		Transporte	18	5,000.00	90,000		45,000		45,000	Fondo General	12	1	2	4	1	
		Fotocopias	500	1.00	500		250		250	Fondo General	12	1	2	2	2	

Producto 2: Procesos del desarrollo de las acciones del Nivel Inicial monitoreados.

Política educativa No. 1

Actividades y sus atributos

Actividades	Presupuesto por actividad	Insumos				Inversión/trimestre (RD\$)				Fuente de financiamiento	Est. programática					
		Identificación	Cantidad	Costo unitario (RD\$)	Monto (RD\$)	Ene-Mar	Abr-Jun	Jul-Sep	Oct-Dic		Prog.	Act.	Objeto	Cuenta	Subcta.	Auxiliar
2.2 Realización de dos (2) monitoreos al funcionamiento de los encuentros de reflexión de los grupos pedagógicos del Nivel Inicial.	216,500.00	Viáticos	18	7,000.00	126,000	63,000		63,000		Fondo General	12	1	2	3	1	
		Fotocopias	500	1.00	500	250		250		Fondo General	12	1	2	2	2	
		Transporte	18	5,000.00	90,000	45,000		45,000		Fondo General	12	1	2	4	1	
2.3 Realización de cuatro (4) monitoreos, por parte del personal técnico nacional con el objetivo de contactar el desarrollo de la especialidad en el Nivel Inicial. Un día en cada regional los días sábado y/o domingo. Regionales de La Vega, Mao, Nagua, Barahona, San Juan, Santo Domingo, Santiago.	334,200.00	Viáticos	28	4,400.00	123,200	30,800	30,800	30,800	30,800	Fondo General	12	1	2	3	1	
		Fotocopias	1,000	1.00	1,000	250	250	250	250	Fondo General	12	1	2	2	2	
		Transporte	28	7,500.00	210,000	52,500	52,500	52,500	52,500	Fondo General	12	1	2	4	1	
2.4 Realización de tres (3) monitoreos a la jornada de verano, dirigido al personal que ejecuta la jornada en las regionales y los distritos educativos, para verificar el funcionamiento de la misma, así como a las instituciones autorizadas y no autorizadas. Estos monitoreos serán realizados por el equipo técnico nacional de la DGEI.	771,500.00	Viáticos	26	20,000.00	520,000			520,000		Fondo General	12	1	2	3	1	
		Fotocopias	1,500	1.00	1,500			1,500		Fondo General	12	1	2	2	2	
		Transporte	25	10,000.00	250,000			250,000		Fondo General	12	1	2	4	1	
2.5 Realización de quince (15) visitas de monitoreo para contactar el funcionamiento de las Estancias Infantiles y de los centros comunitarios, con el objetivo de apoyar la implementación del programa "Quisqueya Empieza Contigo".	97,750.00	Viáticos	15	2,700.00	40,500	10,125	10,125	10,125	10,125	Fondo General	12	1	2	3	1	
		Fotocopias	1,000	1.00	1,000	250	250	250	250	Fondo General	12	1	2	2	2	
		Combustible	225	250.00	56,250	14,063	14,063	14,063	14,063	Fondo General	12	1	3	7	1	
2.6 Realización de dos (2) monitoreos a la realización de los encuentros de equipos ampliados, con el objetivo de contactar la implementación de la estrategia y el impacto en los participantes. A realizarse en los ejes programados. Estos monitoreos pertenecen a Evaluación y Monitoreo de la DGEI.	52,050.00	Viáticos	2	13,500.00	27,000		13,500		13,500	Fondo General	12	1	2	3	1	
		Fotocopias	50	1.00	50		25		25	Fondo General	12	1	2	2	2	
		Combustible	100	250.00	25,000		12,500		12,500	Fondo General	12	1	3	7	1	
2.7 Realización de dos (2) monitoreos al año para constatar las buenas prácticas de los acompañantes a docentes y docentes de los centros modelos que serán la referencia para resaltar los logros y buenas prácticas del Nivel inicial a fin de año. Esto se realizará por eje. Estos monitoreos pertenecen a Evaluación y Monitoreo de la DGEI.	62,450.00	Viáticos	2	16,200.00	32,400		16,200		16,200	Fondo General	12	1	2	3	1	
		Fotocopias	50	1.00	50		25		25	Fondo General	12	1	2	2	2	
		Transporte	120	250.00	30,000		15,000		15,000	Fondo General	12	1	2	4	1	

Producto 2: Procesos del desarrollo de las acciones del Nivel Inicial monitoreados.

Política educativa No. 1

Actividades y sus atributos

Actividades	Presupuesto por actividad	Insumos				Inversión/trimestre (RD\$)				Fuente de financiamiento	Est. programática					
		Identificación	Cantidad	Costo unitario (RD\$)	Monto (RD\$)	Ene-Mar	Abr-Jun	Jul-Sep	Oct-Dic		Prog.	Act.	Objeto	Cuenta	Subcta.	Auxiliar
2.8 Realización de (18) visitas de monitoreo para contactar el desarrollo del taller sobre el uso de la tecnología y su relación con la práctica pedagógica en el Nivel Inicial.	156,600.00	Viáticos	36	3,100.00	111,600			111,600		Fondo General	12	1	2	3	1	
		Transporte	18	2,500.00	45,000			45,000		Fondo General	12	1	2	4	1	

Producto y sus atributos

Producto	Descripción del Producto	Unidad de medida	Medio de verificación	Línea base	Meta total	Meta por trimestre				Presupuesto	Riesgo(s)
						Ene-Mar	Abr-Jun	Jul-Sep	Oct-Dic		
3. Documento de apoyo a la labor docente, actualizado.	Elaborar documento de apoyo a la labor docente relacionado con estrategias pedagógicas, de planificación y la articulación entre el Nivel Inicial y primer ciclo de primaria, para facilitar a los docentes del Nivel Inicial herramientas pedagógicas para el trabajo con los niños y niñas.	Documento	Documento impreso	1	1				1	4,261,400.00	* Que no se contraten a tiempo las personas para la elaboración de la guía de orientación metodológica.

Actividades y sus atributos

Actividades	Presupuesto por actividad	Insumos				Inversión/trimestre (RD\$)				Fuente de financiamiento	Est. programática					
		Identificación	Cantidad	Costo unitario (RD\$)	Monto (RD\$)	Ene-Mar	Abr-Jun	Jul-Sep	Oct-Dic		Prog.	Act.	Objeto	Cuenta	Subcta.	Auxiliar
3.1 Contratación de un (1) consultor para la elaboración de documentos de apoyo a la labor docente del Nivel Inicial (Guía de orientación metodológica relacionada a: Estrategia Pedagógica, Estrategia de Planificación y Articulación entre el Nivel Inicial y Primaria. Duración de 6 meses para elaborar.	875,000.00	Contratación	350	2,500.00	875,000	875,000				Fondo General	12	1	2	8	7	6
3.2 Diagramación de la guía de orientación metodológica sobre estrategias pedagógicas, estrategias de planificación y articulación entre el Nivel Inicial y Primaria.	500,000.00	Contratación	200	2,500.00	500,000	500,000				Fondo General	12	1	2	8	7	6

Producto 3: Documento de apoyo a la labor docente, actualizado.

Política educativa No. 1

Actividades y sus atributos

Actividades	Presupuesto por actividad	Insumos				Inversión/trimestre (RD\$)				Fuente de financiamiento	Est. programática					
		Identificación	Cantidad	Costo unitario (RD\$)	Monto (RD\$)	Ene-Mar	Abr-Jun	Jul-Sep	Oct-Dic		Prog.	Act.	Objeto	Cuenta	Subcta.	Auxiliar
3.3 Contratación de dos (2) especialistas en Educación inicial y tecnología educativa, para la realización de un taller de 16 horas por grupo, con un total de 64 grupos de 40 participantes cada uno. Total de horas a trabajar 1,024 (512 cada especialista), una totalidad de participantes de 2,560 docentes de aulas con rincones tecnológicos del grado preprimario.	2,886,400.00	Contratación	1,024	2,500.00	2,560,000			2,560,000		Fondo General	12	1	2	8	7	6
		Viáticos	128	1,800.00	230,400			230,400		Fondo General	12	1	2	3	1	
		Transporte	64	1,500.00	96,000			96,000		Fondo General	12	1	2	4	1	

Producto y sus atributos

Producto	Descripción del Producto	Unidad de medida	Medio de verificación	Línea base	Meta total	Meta por trimestre				Presupuesto	Riesgo(s)
						Ene-Mar	Abr-Jun	Jul-Sep	Oct-Dic		
4. Centros modelo de educación inicial dotado de material gastable.	Dotar a los centros educativos del nivel inicial del material gastable, para su buen funcionamiento.	Centro educativo	Informe de ejecución		19	19				14,349,610.00	* No poseer los fondos en las fechas previstas.

Actividades y sus atributos

Actividades	Presupuesto por actividad	Insumos				Inversión/trimestre (RD\$)				Fuente de financiamiento	Est. programática					
		Identificación	Cantidad	Costo unitario (RD\$)	Monto (RD\$)	Ene-Mar	Abr-Jun	Jul-Sep	Oct-Dic		Prog.	Act.	Objeto	Cuenta	Subcta.	Auxiliar
4.1 Dotación de material gastable para la Dirección General de Educación Inicial, en los Centros Modelos de Educación Inicial, adquiriendo 6,000 set de materiales gastables para las aulas del grado preprimario del Nivel Inicial.	14,175,000.00	Hilos de lana colores surtidos	48,000	25.00	1,200,000	1,200,000				Fondo General	12	2	3	2	1	
		Papel crepé pliego de 24"	72,000	30.00	2,160,000	2,160,000				Fondo General	12	2	3	3	2	
		Masilla o plastilina 1/4 colores surtidos	3,000	115.00	345,000	345,000				Fondo General	12	2	3	9	2	
		Lápices de colores de cera 1/8	90,000	30.00	2,700,000	2,700,000				Fondo General	12	2	3	9	2	
		Cinta pegante o masking tape 12x65	12,000	85.00	1,020,000	1,020,000				Fondo General	12	2	3	9	2	
		Papel de construcción 8 1/2 x 11, 96 págs.	12,000	150.00	1,800,000	1,800,000				Fondo General	12	2	3	3	2	
		Ega o pegamento galón	6,000	375.00	2,250,000	2,250,000				Fondo General	12	2	3	9	2	
		Tijeras pequeñas	90,000	30.00	2,700,000	2,700,000				Fondo General	12	2	3	9	2	

Producto 4: Centros educativos del nivel de inicial dotado de material gastable.

Política educativa No. 1

Actividades y sus atributos

Actividades	Presupuesto por actividad	Insumos				Inversión/trimestre (RD\$)				Fuente de financiamiento	Est. programática					
		Identificación	Cantidad	Costo unitario (RD\$)	Monto (RD\$)	Ene-Mar	Abr-Jun	Jul-Sep	Oct-Dic		Prog.	Act.	Objeto	Cuenta	Subcta.	Auxiliar
4.2 Dotación de material gastable para la Dirección General de Educación Inicial, en los Centros Modelos de Educación Inicial, adquiriendo set de material gastable para los 19 Centros de Recursos Educativos y de Aprendizaje CRECE de las 18 regionales.	174,610.00	Hilos de lana colores surtidos	152	25.00	3,800	3,800				Fondo General	12	2	3	2	1	
		Marcadores gruesos surtidos 8/1	76	250.00	19,000	19,000				Fondo General	12	2	3	9	2	
		Papel crepé pliego de 24"	570	25.00	14,250	14,250				Fondo General	12	2	3	3	3	
		Cartulina pliegos colores surtidos	1,140	10.00	11,400	11,400				Fondo General	12	2	3	3	2	
		Témpera colores surtidos galón	114	700.00	79,800	79,800				Fondo General	12	2	3	7	2	6
		Papel bond 8 1/2 x 11	57	225.00	12,825	12,825				Fondo General	12	2	3	3	1	
		Cinta pegante o masking tape 12x65	76	75.00	5,700	5,700				Fondo General	12	2	3	9	2	
		Papel de construcción 8 1/2 x 11, 96 págs.	57	95.00	5,415	5,415				Fondo General	12	2	3	3	2	
		Ega o pegamento galón	19	350.00	6,650	6,650				Fondo General	12	2	3	9	2	
		Papel para papelógrafo 1/50 22x24	19	480.00	9,120	9,120				Fondo General	12	2	3	3	2	
		Goma Foamy 10/1	95	70.00	6,650	6,650				Fondo General	12	2	3	9	2	

Producto y sus atributos

Producto	Descripción del Producto	Unidad de medida	Medio de verificación	Línea base	Meta total	Meta por trimestre				Presupuesto	Riesgo(s)
						Ene-Mar	Abr-Jun	Jul-Sep	Oct-Dic		
5. Gestión operativa del plan Quisqueya Empieza Contigo, ejecutada.	Cubrir los gastos operativos del plan Quisqueya Empieza Contigo, para garantizar su funcionamiento.	N/A	N/A		N/A					196,400,000.00	* No poseer los fondos en las fechas previstas.

Actividades y sus atributos

Actividades	Presupuesto por actividad	Insumos				Inversión/trimestre (RD\$)				Fuente de financiamiento	Est. programática					
		Identificación	Cantidad	Costo unitario (RD\$)	Monto (RD\$)	Ene-Mar	Abr-Jun	Jul-Sep	Oct-Dic		Prog.	Act.	Objeto	Cuenta	Subcta.	Auxiliar
5.1 Pago de servicios técnicos profesionales al personal contratado del Programa Quisqueya Empieza Contigo (QEC).	119,000,000.00	Contratación de servicios profesionales	No definido	No definido	119,000,000	29,750,000	29,750,000	29,750,000	29,750,000	Fondo General	12	3	2	8	7	6
5.2 Monitoreo, seguimiento y evaluación del Plan QEC.	2,500,000.00	Viáticos	1,408	1,420.00	2,000,000	500,000	500,000	500,000	500,000	Fondo General	12	3	2	3	1	
		Peaje	No definido	No definido	500,000	125,000	125,000	125,000	125,000	Fondo General	12	3	2	4	4	

Producto 4: Gestión operativa del plan Quisqueya Empieza Contigo, ejecutada.

Política educativa No. 1

Actividades y sus atributos

Actividades	Presupuesto por actividad	Insumos				Inversión/trimestre (RD\$)				Fuente de financiamiento	Est. programática					
		Identificación	Cantidad	Costo unitario (RD\$)	Monto (RD\$)	Ene-Mar	Abr-Jun	Jul-Sep	Oct-Dic		Prog.	Act.	Objeto	Cuenta	Subcta.	Auxiliar
5.3 Alquileres y rentas de edificios y locales (INAIFI).	9,000,000.00	Alquiler edificio principal INAIFI	1	4,500,000.00	4,500,000	1,125,000	1,125,000	1,125,000	1,125,000	Fondo General	12	3	2	5	1	
		Alquileres de locales, regionales, provinciales y municipales	36	125,000.00	4,500,000	1,125,000	1,125,000	1,125,000	1,125,000	Fondo General	12	3	2	5	1	
5.4 Adquisición de material gastable, equipos, muebles de oficina y combustible del Plan QEC.	42,500,000.00	Material gastable de oficina	No definido	No definido	1,000,000	250,000	250,000	250,000	250,000	Fondo General	12	3	3	9	2	
		Computadoras	260	50,000.00	13,000,000	3,250,000	3,250,000	3,250,000	3,250,000	Fondo General	12	3	6	1	3	1
		Impresoras	29	34,483.00	1,000,000	250,000	250,000	250,000	250,000	Fondo General	12	3	6	1	3	
		Muebles de oficina y estantería	No definido	No definido	6,000,000	1,500,000	1,500,000	1,500,000	1,500,000	Fondo General	12	3	6	1	1	1
		Mantenimiento de equipos, muebles de oficina y estantería	No definido	No definido	2,500,000	625,000	625,000	625,000	625,000	Fondo General	12	3	2	7	2	1
		Equipos audiovisuales	No definido	No definido	2,000,000	500,000	500,000	500,000	500,000	Fondo General	12	3	6	2	1	1
5.5 Desarrollo e implementación del sistema de información y plataforma tecnológica.	5,500,000.00	Combustibles y Lubricantes	500	34,000.00	17,000,000	4,250,000	4,250,000	4,250,000	4,250,000	Fondo General	12	3	3	7	1	1
		Servicios técnicos profesionales	4	625,000.00	2,500,000	625,000	625,000	625,000	625,000	Fondo General	12	3	2	8	7	6
		Compras de licencias	No definido	No definido	2,000,000	500,000	500,000	500,000	500,000	Fondo General	12	3	6	8	8	1
5.6 Implementación de estrategias de comunicación.	9,300,000.00	Mantenimiento de equipos informáticos	No definido	No definido	1,000,000	250,000	250,000	250,000	250,000	Fondo General	12	3	2	7	2	2
		Materiales promocionales	1	1,000,000.00	1,000,000	250,000	250,000	250,000	250,000	Fondo General	12	3	2	2	1	
		Anuncios de prensa escrita	1	1,500,000.00	1,500,000	375,000	375,000	375,000	375,000	Fondo General	12	3	2	2	1	1
		Radio	1	3,300,000.00	3,300,000	825,000	825,000	825,000	825,000	Fondo General	12	3	2	2	1	
5.7 Pago de servicios básicos.	8,600,000.00	Televisión	1	3,500,000.00	3,500,000	875,000	875,000	875,000	875,000	Fondo General	12	3	2	2	1	
		Radiocomunicación	1	2,000,000.00	2,000,000	500,000	500,000	500,000	500,000	Fondo General	12	3	2	1	1	
		Teléfono local	2	2,000,000.00	4,000,000	1,000,000	1,000,000	1,000,000	1,000,000	Fondo General	12	3	2	1	3	
		Servicios de internet y televisión por cable	2	500,000.00	1,000,000	250,000	250,000	250,000	250,000	Fondo General	12	3	2	1	5	
		Pago energía eléctrica	2	400,000.00	800,000	200,000	200,000	200,000	200,000	Fondo General	12	3	2	1	6	
		Electricidad no cortable	2	300,000.00	600,000	150,000	150,000	150,000	150,000	Fondo General	12	3	2	1	6	2
		Pago de servicio de agua	2	50,000.00	100,000	25,000	25,000	25,000	25,000	Fondo General	12	3	2	1	7	
Recolección de residuos sólidos	2	50,000.00	100,000	25,000	25,000	25,000	25,000	Fondo General	12	3	2	1	8			

Producto y sus atributos

Producto	Descripción del Producto	Unidad de medida	Medio de verificación	Línea base	Meta total	Meta por trimestre				Presupuesto	Riesgo(s)
						Ene-Mar	Abr-Jun	Jul-Sep	Oct-Dic		
6. Personal del Plan Quisqueya Empieza Contigo (QEC) y del INAIPI, capacitado.	Capacitar, socializar e intercambiar experiencias sobre metodologías y estrategias para el buen desarrollo del programa.	Persona	Informes y reportes de capacitaciones	10	10		5		5	2,750,000.00	* Retrasos en el cronograma establecido.

Actividades y sus atributos

Actividades	Presupuesto por actividad	Insumos				Inversión/trimestre (RD\$)				Fuente de financiamiento	Est. programática					
		Identificación	Cantidad	Costo unitario (RD\$)	Monto (RD\$)	Ene-Mar	Abr-Jun	Jul-Sep	Oct-Dic		Prog.	Act.	Objeto	Cuenta	Subcta.	Auxiliar
6.1 Capacitaciones en tecnología de la información, monitoreo y evaluación.	950,000.00	Servicios profesionales	No definido	No definido	350,000	87,500	87,500	87,500	87,500	Fondo General	12	3	2	8	7	4
		Viáticos	214	1,400.00	300,000	75,000	75,000	75,000	75,000	Fondo General	12	3	2	3	1	
		Pasajes	200	1,500.00	300,000	75,000	75,000	75,000	75,000	Fondo General	12	3	2	4	1	
6.2 Intercambio de experiencias.	1,800,000.00	Viáticos	357	1,400.00	500,000	125,000	125,000	125,000	125,000	Fondo General	12	3	2	3	1	
		Pasajes	333	1,500.00	500,000	125,000	125,000	125,000	125,000	Fondo General	12	3	2	4	1	
		Alimentos y bebidas para personas	1,455	550.00	800,000	200,000	200,000	200,000	200,000	Fondo General	12	3	3	1	1	1

Producto y sus atributos

Producto	Descripción del Producto	Unidad de medida	Medio de verificación	Línea base	Meta total	Meta por trimestre				Presupuesto	Riesgo(s)
						Ene-Mar	Abr-Jun	Jul-Sep	Oct-Dic		
7. Familias con levantamiento de información y sensibilización realizada, para la preapertura de las estancias infantiles, redes y centros de atención.	Levantar información y sensibilizar a las familias para que puedan acceder al uso de los servicios de las estancias infantiles.	Familia	Formularios de recepción		576,000	57,600	115,200	172,800	230,400	1,428,960.00	* Retrasos en el cronograma establecido.

Actividades y sus atributos

Actividades	Presupuesto por actividad	Insumos				Inversión/trimestre (RD\$)				Fuente de financiamiento	Est. programática					
		Identificación	Cantidad	Costo unitario (RD\$)	Monto (RD\$)	Ene-Mar	Abr-Jun	Jul-Sep	Oct-Dic		Prog.	Act.	Objeto	Cuenta	Subcta.	Auxiliar
7.1 Realización de levantamiento para sensibilizar a las familias de las estancias infantiles.	1,428,960.00	Gorras	1,000	200.00	200,000	50,000	50,000	50,000	50,000	Fondo General	12	3	3	2	3	
		Tshirt	1,000	150.00	150,000	37,500	37,500	37,500	37,500	Fondo General	12	3	3	2	3	
		Libretas rayadas	1,000	25.00	25,000	6,250	6,250	6,250	6,250	Fondo General	12	3	3	3	3	
		Boligrafos	60	66.00	3,960	990	990	990	990	Fondo General	12	3	3	9	2	
		Formularios encuestas	200,000	1.00	200,000	50,000	50,000	50,000	50,000	Fondo General	12	3	2	2	2	
		Viáticos	200	4,000.00	800,000	200,000	200,000	200,000	200,000	Fondo General	12	3	2	3	1	
		Impresión brochure	2,000	25.00	50,000	12,500	12,500	12,500	12,500	Fondo General	12	3	2	2	2	

Producto y sus atributos

Producto	Descripción del Producto	Unidad de medida	Medio de verificación	Línea base	Meta total	Meta por trimestre				Presupuesto	Riesgo(s)
						Ene-Mar	Abr-Jun	Jul-Sep	Oct-Dic		
8. Programa de Registro de Nacimiento, implementado.	Acompañar en 70 territorios priorizados y 14 hospitales para hacer el registro correcto de los nacimientos.	Programa	Informe de ejecución		1				1	34,079,870.00	* Que la Junta Central Electoral no apoye el proceso.

Actividades y sus atributos

Actividades	Presupuesto por actividad	Insumos				Inversión/trimestre (RD\$)				Fuente de financiamiento	Est. programática					
		Identificación	Cantidad	Costo unitario (RD\$)	Monto (RD\$)	Ene-Mar	Abr-Jun	Jul-Sep	Oct-Dic		Prog.	Act.	Objeto	Cuenta	Subcta.	Auxiliar
8.1 Programa de Registro Tardío en 70 territorios.	15,200,000.00	Servicios profesionales-promotores	100	130,000.00	13,000,000	3,250,000	3,250,000	3,250,000	3,250,000	Fondo General	12	3	2	8	7	4
		Movilidad	100	12,000.00	1,200,000	300,000	300,000	300,000	300,000	Fondo General	12	3	2	4	1	
		Materiales e impresos	No definidos		1,000,000	250,000	250,000	250,000	250,000	Fondo General	12	3	2	2	2	
8.2 Programa de Registro Oportuno 14 hospitales.	14,200,000.00	Servicios técnicos profesionales instructores	100	130,000.00	13,000,000	3,250,000	3,250,000	3,250,000	3,250,000	Fondo General	12	3	2	8	7	4
		Movilidad	100	4,000.00	400,000	100,000	100,000	100,000	100,000	Fondo General	12	3	2	4	1	
		Materiales e impresos	No definidos		800,000	200,000	200,000	200,000	200,000	Fondo General	12	3	2	2	2	
8.3 Taller de Formación Promotores Registros Tardíos y Oportunos.	2,679,870.00	Servicios técnicos profesionales instructores	10	10,000.00	100,000	25,000	25,000	25,000	25,000	Fondo General	12	3	2	8	7	4
		Alquiler de salones	10	10,000.00	100,000	25,000	25,000	25,000	25,000	Fondo General	12	3	2	5	1	
		Bolígrafos	10	55.00	550	138	138	138	138	Fondo General	12	3	3	9	2	
		Folderes	10	13.00	130	33	33	33	33	Fondo General	12	3	3	3	2	
		Libretas rayadas	500	25.00	12,500	3,125	3,125	3,125	3,125	Fondo General	12	3	3	3	3	
		Cintas adhesivas	500	3.90	1,950	488	488	488	488	Fondo General	12	3	3	9	2	
		Alimentación	20	1,200.00	24,000	6,000	6,000	6,000	6,000	Fondo General	12	3	3	1	1	1
		Viáticos técnicos Educación Inicial	575	4,000.00	2,300,000	575,000	575,000	575,000	575,000	Fondo General	12	3	2	3	1	
		Pasajes participantes	10	400.00	4,000	1,000	1,000	1,000	1,000	Fondo General	12	3	2	4	1	
		Gafetes	500	15.00	7,500	1,875	1,875	1,875	1,875	Fondo General	12	3	3	3	2	
		Lápices	500	48.00	24,000	6,000	6,000	6,000	6,000	Fondo General	12	3	3	9	2	
		Pliegos de 25	45	2,200.00	99,000	24,750	24,750	24,750	24,750	Fondo General	12	3	3	3	1	
		Papel Bond 20 8.5	20	175.00	3,500	875	875	875	875	Fondo General	12	3	3	3	1	
		Marcadores	20	12.00	240	60	60	60	60	Fondo General	12	3	3	9	2	
Copias	2,500	1.00	2,500	625	625	625	625	Fondo General	12	3	2	2	2			
8.4 Campaña publicitaria continua para la divulgación de los programas.	2,000,000.00	Radio	1	1,000,000.00	1,000,000	250,000	250,000	250,000	250,000	Fondo General	12	3	2	2	1	
		Televisión	1	1,000,000.00	1,000,000	250,000	250,000	250,000	250,000	Fondo General	12	3	2	2	1	

Producto y sus atributos

Producto	Descripción del Producto	Unidad de medida	Medio de verificación	Línea base	Meta total	Meta por trimestre				Presupuesto	Riesgo(s)
						Ene-Mar	Abr-Jun	Jul-Sep	Oct-Dic		
9. Redes de familias, implementado.	Estructura las redes familiares de los niños/as beneficiados en el programa a través de la red formada por las estancias infantiles y los 4 centros comunitarios correspondientes.	Familia	Informes de ejecución		288				288	1,000,000.00	* Falta de fluidez en los fondos y retrasos del cronograma de trabajo.

Actividades y sus atributos

Actividades	Presupuesto por actividad	Insumos				Inversión/trimestre (RD\$)				Fuente de financiamiento	Est. programática					
		Identificación	Cantidad	Costo unitario (RD\$)	Monto (RD\$)	Ene-Mar	Abr-Jun	Jul-Sep	Oct-Dic		Prog.	Act.	Objeto	Cuenta	Subcta.	Auxiliar
9.1 Implementación de Redes de Familias.	1,000,000.00	Servicios técnicos profesionales	200	5,000.00	1,000,000	250,000	250,000	250,000	250,000	Fondo General	12	3	2	8	7	4

Producto y sus atributos

Producto	Descripción del Producto	Unidad de medida	Medio de verificación	Línea base	Meta total	Meta por trimestre				Presupuesto	Riesgo(s)
						Ene-Mar	Abr-Jun	Jul-Sep	Oct-Dic		
10. Redes y centros de atención integral familiar y comunitarios, adecuados a través de la Cogestión ONG.	Adecuar las redes y centros de atención integral familiar y comunitarios que se sumarán a las redes de servicios, para garantizar su funcionamiento y brindar atención adecuada a los niños/as.	Centro y red	Informes de ejecución técnicos financieros		100	25	25	25	25	158,850,000.00	* Falta de fluidez en los fondos y retrasos del cronograma de trabajo.

Actividades y sus atributos

Actividades	Presupuesto por actividad	Insumos				Inversión/trimestre (RD\$)				Fuente de financiamiento	Est. programática					
		Identificación	Cantidad	Costo unitario (RD\$)	Monto (RD\$)	Ene-Mar	Abr-Jun	Jul-Sep	Oct-Dic		Prog.	Act.	Objeto	Cuenta	Subcta.	Auxiliar
10.1 Adecuación de redes y centros de atención integral familiar y comunitarios.	24,000,000.00	Materiales de construcción	100	240,000.00	24,000,000			24,000,000		Fondo General	12	3	7	1	2	
10.2 Alquileres.	12,000,000.00	Alquileres locales	100	120,000.00	12,000,000	3,000,000	3,000,000	3,000,000	3,000,000	Fondo General	12	3	2	5	1	
10.3 Equipamiento de redes y centros de atención integral familiar y comunitarios.	122,850,000.00	Mobiliarios, equipos de oficina y pedagógicos	100	1,228,500.00	122,850,000		82,309,500	40,540,500		Fondo General	12	3	6	2	4	

Producto y sus atributos

Producto	Descripción del Producto	Unidad de medida	Medio de verificación	Línea base	Meta total	Meta por trimestre				Presupuesto	Riesgo(s)
						Ene-Mar	Abr-Jun	Jul-Sep	Oct-Dic		
11. Redes y centros de atención integral familiar y comunitarios, adecuados a través de Gestión Directa INAIPI.	Adecuar las redes y centros de atención integral familiar y comunitarios que se sumarán a las redes de servicios, para garantizar su funcionamiento y brindar atención adecuada a los niños/as.	Centro y red	Informe de ejecución		100	25	25	25	25	224,900,000.00	* Retraso en el cronograma establecido

Actividades y sus atributos

Actividades	Presupuesto por actividad	Insumos				Inversión/trimestre (RD\$)				Fuente de financiamiento	Est. programática					
		Identificación	Cantidad	Costo unitario (RD\$)	Monto (RD\$)	Ene-Mar	Abr-Jun	Jul-Sep	Oct-Dic		Prog.	Act.	Objeto	Cuenta	Subcta.	Auxiliar
11.1 Adecuación de redes y centros de atención integral familiar y comunitario.	125,000,000.00	Servicios profesionales	25	750,000.00	18,750,000				18,750,000	Fondo General	12	3	7	1	2	
		Materiales de construcción	25	4,250,000.00	106,250,000				106,250,000	Fondo General	12	3	7	1	2	
11.2 Alquileres de locales para redes y centros de atención integral familiar y comunitario.	18,000,000.00	Alquileres locales	75	120,000.00	9,000,000	2,250,000	2,250,000	2,250,000	2,250,000	Fondo General	12	3	2	5	1	
		Adecuación espacios	75	120,000.00	9,000,000	2,250,000	2,250,000	2,250,000	2,250,000	Fondo General	12	3	7	1	2	
11.3 Equipamiento de redes y centros de atención integral familiar y comunitarios.	81,900,000.00	Mobiliarios, equipos de oficina y pedagógicos	100	819,000.00	81,900,000	40,950,000		40,950,000		Fondo General	12	3	6	2	4	

Producto y sus atributos

Producto	Descripción del Producto	Unidad de medida	Medio de verificación	Línea base	Meta total	Meta por trimestre				Presupuesto	Riesgo(s)
						Ene-Mar	Abr-Jun	Jul-Sep	Oct-Dic		
12. Redes y centros de atención integral familiar y comunitarios, adecuados con el apoyo de experiencias existentes de la sociedad civil.	Adecuar las redes y centros de atención integral familiar y comunitarios que se sumarán a las redes de servicios, para garantizar su funcionamiento y brindar atención adecuada a niños/as.	Centro y red	Informe de ejecución		100	25	25	25	25	39,712,500.00	* Retraso en el cronograma establecido

Producto 11: Redes y centros de atención integral familiar y comunitario, adecuados con el apoyo de experiencias existentes de la sociedad civil.

Política educativa No. 1

Actividades y sus atributos

Actividades	Presupuesto por actividad	Insumos				Inversión/trimestre (RD\$)				Fuente de financiamiento	Est. programática					
		Identificación	Cantidad	Costo unitario (RD\$)	Monto (RD\$)	Ene-Mar	Abr-Jun	Jul-Sep	Oct-Dic		Prog.	Act.	Objeto	Cuenta	Subcta.	Auxiliar
12.1 Adecuación de redes y centros de atención integral familiar y comunitario.	9,000,000.00	Adecuación	75	120,000.00	9,000,000	2,250,000	2,250,000	2,250,000	2,250,000	Fondo General	12	3	7	1	2	
12.2 Equipamiento de redes y centros de atención integral familiar y comunitarios.	30,712,500.00	Adquisición de equipos	75	409,500.00	30,712,500	7,678,125	7,678,125	7,678,125	7,678,125	Fondo General	12	3	6	2	4	1

Producto y sus atributos

Producto	Descripción del Producto	Unidad de medida	Medio de verificación	Línea base	Meta total	Meta por trimestre				Presupuesto	Riesgo(s)
						Ene-Mar	Abr-Jun	Jul-Sep	Oct-Dic		
13. Estancias Infantiles, con gastos operacionales, cubiertos.	Cubrir los gastos operacionales de las Estancias Infantiles, para garantizar su funcionamiento y poder brindar la atención adecuada a los niños/as.	Estancia	Informes	80	135	51	39	20	25	202,673,064.00	* Falta de fluidez en los fondos e retrasos del cronograma de trabajo.

Actividades y sus atributos

Actividades	Presupuesto por actividad	Insumos				Inversión/trimestre (RD\$)				Fuente de financiamiento	Est. programática					
		Identificación	Cantidad	Costo unitario (RD\$)	Monto (RD\$)	Ene-Mar	Abr-Jun	Jul-Sep	Oct-Dic		Prog.	Act.	Objeto	Cuenta	Subcta.	Auxiliar
13.1 Gastos generales y administrativos.	202,673,064.00	Servicios personal fijo	956	101,457.11	96,993,000	24,248,250	24,248,250	24,248,250	24,248,250	Fondo General	12	3	1	1	1	
		Electricidad	956	10,000.00	9,560,000	2,390,000	2,390,000	2,390,000	2,390,000	Fondo General	12	3	2	1	6	1
		Central telefónica	956	13,000.00	12,428,000	3,107,000	3,107,000	3,107,000	3,107,000	Fondo General	12	3	2	1	3	
		Agua y basura	956	2,000.00	1,912,000	478,000	478,000	478,000	478,000	Fondo General	12	3	2	1	7	
		Seguros	956	2,000.00	1,912,000	478,000	478,000	478,000	478,000	Fondo General	12	3	2	6	2	
		Alimentos y bebidas	956	80,544.00	77,000,064	19,250,016	19,250,016	19,250,016	19,250,016	Fondo General	12	3	3	1	1	1
		Gas de cocina	956	3,000.00	2,868,000	717,000	717,000	717,000	717,000	Fondo General	12	3	3	7	1	4

Producto y sus atributos

Producto	Descripción del Producto	Unidad de medida	Medio de verificación	Línea base	Meta total	Meta por trimestre				Presupuesto	Riesgo(s)
						Ene-Mar	Abr-Jun	Jul-Sep	Oct-Dic		
14. Redes y centros de atención integral familiar con gastos generales y administrativos, cubiertos.	Cubrir los gastos generales y administrativos de las redes y centros para garantizar su funcionamiento y poder brindar la atención adecuada a niños/as.	Centro y red	Inspección		225	75	75	75		741,667,667.59	* Falta de fluidez en los fondos y retrasos del cronograma de trabajo.

Producto 14: Redes y centros de atención integral familiar con gastos generales y administrativos, cubiertos.

Política educativa No. 1

Actividades y sus atributos

Actividades	Presupuesto por actividad	Insumos				Inversión/trimestre (RD\$)				Fuente de financiamiento	Est. programática					
		Identificación	Cantidad	Costo unitario (RD\$)	Monto (RD\$)	Ene-Mar	Abr-Jun	Jul-Sep	Oct-Dic		Prog.	Act.	Objeto	Cuenta	Subcta.	Auxiliar
14.1 Gastos generales y administrativos para la operación redes y centros de atención integral familiar y comunitario.	738,217,667.59	Servicios personal fijo	2,025	251,335.11	508,953,600	127,238,400	127,238,400	127,238,400	127,238,400	Fondo General	12	3	1	1	1	
		Apoyo a Cogestión ONG	2,025	49,666.82	100,575,318	25,143,829	25,143,829	25,143,829	25,143,829	Fondo General	12	3	4	1	6	
		Electricidad	2,025	5,000.00	10,125,000	2,531,250	2,531,250	2,531,250	2,531,250	Fondo General	12	3	2	1	6	
		Agua	2,025	500.00	1,012,500	253,125	253,125	253,125	253,125	Fondo General	12	3	2	1	7	
		Basura	2,025	500.00	1,012,500	253,125	253,125	253,125	253,125	Fondo General	12	3	2	1	8	
		Teléfonos	2,025	3,000.00	6,075,000	1,518,750	1,518,750	1,518,750	1,518,750	Fondo General	12	3	2	1	3	
		Alimentos y bebidas	2,025	47,550.00	96,288,750	24,072,188	24,072,188	24,072,188	24,072,188	Fondo General	12	3	3	1	1	
		Materiales de limpieza	2,025	4,000.00	8,100,000	2,025,000	2,025,000	2,025,000	2,025,000	Fondo General	12	3	3	9	1	
Reparaciones y conservaciones menores	2,025	3,000.00	6,075,000	1,518,750	1,518,750	1,518,750	1,518,750	Fondo General	12	3	2	7	1	1		
14.2 Atención integral a la familia.	3,450,000.00	Servicios técnicos profesionales	30	115,000.00	3,450,000	862,500	862,500	862,500	862,500	Fondo General	12	3	2	8	7	4

Producto y sus atributos

Producto	Descripción del Producto	Unidad de medida	Medio de verificación	Línea base	Meta total	Meta por trimestre				Presupuesto	Riesgo(s)
						Ene-Mar	Abr-Jun	Jul-Sep	Oct-Dic		
15. Estancias de CONANI (CIANI) en funcionamiento.	Cubrir los gastos generales y administrativos de las Estancias del Conani, para garantizar su funcionamiento.	Estancia	Informe de ejecución		208	52	52	52	52	219,438,960.00	* Falta de fluidez en los fondos e retrasos del cronograma de trabajo.

Actividades y sus atributos

Actividades	Presupuesto por actividad	Insumos				Inversión/trimestre (RD\$)				Fuente de financiamiento	Est. programática					
		Identificación	Cantidad	Costo unitario (RD\$)	Monto (RD\$)	Ene-Mar	Abr-Jun	Jul-Sep	Oct-Dic		Prog.	Act.	Objeto	Cuenta	Subcta.	Auxiliar
15.1 Gastos generales y administrativos.	219,438,960.00	Servicios personal fijo	208	570,020.00	118,564,160	29,641,040	29,641,040	29,641,040	29,641,040	Fondo General	12	3	1	1	1	
		Electricidad	208	10,000.00	2,080,000	520,000	520,000	520,000	520,000	Fondo General	12	3	2	1	6	1
		Central telefónica (internet)	208	20,000.00	4,160,000	1,040,000	1,040,000	1,040,000	1,040,000	Fondo General	12	3	2	1	3	
		Agua y basura	208	3,000.00	624,000	156,000	156,000	156,000	156,000	Fondo General	12	3	2	1	7	
		Seguros	208	1,875.00	390,000	97,500	97,500	97,500	97,500	Fondo General	12	3	2	6	2	
		Alimentos y bebidas	208	430,100.00	89,460,800	22,365,200	22,365,200	22,365,200	22,365,200	Fondo General	12	3	3	1	1	1
		Gas de cocina	208	20,000.00	4,160,000	1,040,000	1,040,000	1,040,000	1,040,000	Fondo General	12	3	3	7	1	4

Producto y sus atributos

Producto	Descripción del Producto	Unidad de medida	Medio de verificación	Línea base	Meta total	Meta por trimestre				Presupuesto	Riesgo(s)
						Ene-Mar	Abr-Jun	Jul-Sep	Oct-Dic		
16. Cuidadoras infantiles formadas y certificadas.	Formar a través de un diplomado de formación a cuidadores infantiles acordes a las normas nacionales e internacionales de cuidadores/as de menores.	Persona	Evaluación		10,000		5,000	5,000		29,912,450.00	* Falta de cumplimiento del programa establecido.

Actividades y sus atributos

Actividades	Presupuesto por actividad	Insumos				Inversión/trimestre (RD\$)				Fuente de financiamiento	Est. programática					
		Identificación	Cantidad	Costo unitario (RD\$)	Monto (RD\$)	Ene-Mar	Abr-Jun	Jul-Sep	Oct-Dic		Prog.	Act.	Objeto	Cuenta	Subcta.	Auxiliar
16.1 Capacitación cuidadores/as.	29,912,450.00	Servicios técnicos profesionales instructores	1,000	10,000.00	10,000,000	5,000,000	5,000,000			Fondo General	12	3	2	8	7	4
		Alquileres de salones	250	2,000.00	500,000	250,000	250,000			Fondo General	12	3	2	5	1	
		Bolígrafos	200	55.00	11,000	5,500	5,500			Fondo General	12	3	3	9	2	
		Folders	10,000	13.00	130,000	65,000	65,000			Fondo General	12	3	3	3	2	
		Libretas Rayadas	10,000	25.00	250,000	125,000	125,000			Fondo General	12	3	3	3	3	
		Cintas adhesivas	500	3.90	1,950	975	975			Fondo General	12	3	3	9	2	
		Alimentación	10,000	1,000.00	10,000,000	5,000,000	5,000,000			Fondo General	12	3	3	1	1	1
		Viáticos	1,000	4,000.00	4,000,000	2,000,000	2,000,000			Fondo General	12	3	2	3	1	
		Pasajes participantes	10,000	400.00	4,000,000	2,000,000	2,000,000			Fondo General	12	3	2	4	1	
		Gafetes	10,000	23.00	230,000	115,000	115,000			Fondo General	12	3	3	3	2	
		Lápices	833	48.00	40,000	20,000	20,000			Fondo General	12	3	3	9	2	
		Pliegos de 25	500	1,200.00	600,000	300,000	300,000			Fondo General	12	3	3	3	1	
		Papel Bond 20 8.5	500	175.00	87,500	43,750	43,750			Fondo General	12	3	3	3	1	
		Marcadores	1,000	12.00	12,000	6,000	6,000			Fondo General	12	3	3	9	2	
Copias	50,000	1.00	50,000	25,000	25,000			Fondo General	12	3	2	2	2			

Producto y sus atributos

Producto	Descripción del Producto	Unidad de medida	Medio de verificación	Línea base	Meta total	Meta por trimestre				Presupuesto	Riesgo(s)
						Ene-Mar	Abr-Jun	Jul-Sep	Oct-Dic		
17. Personal de primera infancia, capacitado.	Formar a través de talleres al personal nuevo y existente del programa, para que tengan la capacidad necesaria en la ejecución de las labores que realizarán.	Persona	Evaluación		6,000	1,500	1,500	1,500	1,500	48,052,858.00	* Falta de cumplimiento del programa establecido.

Producto 17: Personal de primera infancia, capacitado.

Política educativa No. 1

Actividades y sus atributos

Actividades	Presupuesto por actividad	Insumos				Inversión/trimestre (RD\$)				Fuente de financiamiento	Est. programática					
		Identificación	Cantidad	Costo unitario (RD\$)	Monto (RD\$)	Ene-Mar	Abr-Jun	Jul-Sep	Oct-Dic		Prog.	Act.	Objeto	Cuenta	Subcta.	Auxiliar
17.1 Talleres de capacitación dirigidos al personal fijo y contratado del programa.	48,052,858.00	Servicios técnicos profesionales instructores	720	25,000.00	18,000,000	4,500,000	4,500,000	4,500,000	4,500,000	Fondo General	12	3	2	8	7	4
		Alquiles de Salones	720	8,000.00	5,760,000	1,440,000	1,440,000	1,440,000	1,440,000	Fondo General	12	3	2	5	1	
		Bolígrafos	360	55.00	19,800	4,950	4,950	4,950	4,950	Fondo General	12	3	3	9	2	
		Folderes	18,000	13.00	234,000	58,500	58,500	58,500	58,500	Fondo General	12	3	3	3	2	
		Libretas rayadas	18,000	25.00	450,000	112,500	112,500	112,500	112,500	Fondo General	12	3	3	3	3	
		Cintas adhesivas	720	3.90	2,808	702	702	702	702	Fondo General	12	3	3	9	2	
		Alimentación	18,000	750.00	13,500,000	3,375,000	3,375,000	3,375,000	3,375,000	Fondo General	12	3	3	1	1	1
		Viáticos técnicos Educación Inicial	720	2,000.00	1,440,000	360,000	360,000	360,000	360,000	Fondo General	12	3	2	3	1	
		Pasajes participantes	18,000	400.00	7,200,000	1,800,000	1,800,000	1,800,000	1,800,000	Fondo General	12	3	2	4	1	
		Gafetes	18,000	13.00	234,000	58,500	58,500	58,500	58,500	Fondo General	12	3	3	3	2	
		Lápices	1,500	48.00	72,000	18,000	18,000	18,000	18,000	Fondo General	12	3	3	9	2	
		Pliegos de 25	750	1,200.00	900,000	225,000	225,000	225,000	225,000	Fondo General	12	3	3	3	1	
		Papel Bond 20 8.5	750	175.00	131,250	32,813	32,813	32,813	32,813	Fondo General	12	3	3	3	1	
		Marcadores	750	12.00	9,000	2,250	2,250	2,250	2,250	Fondo General	12	3	3	9	2	
Copias	100,000	1.00	100,000	25,000	25,000	25,000	25,000	Fondo General	12	3	2	2	2			

Producto y sus atributos

Producto	Descripción del Producto	Unidad de medida	Medio de verificación	Línea base	Meta total	Meta por trimestre				Presupuesto	Riesgo(s)
						Ene-Mar	Abr-Jun	Jul-Sep	Oct-Dic		
18. Programa de nutrición materno-infantil, diseñado y ejecutado.	Diseñar y ejecutar el programa de nutrición materno - infantil de las familias a ser beneficiadas en el plan QEC.	Familia	Auditoría		1,600	400	400	400	400	69,485,335.00	* Retrasos en el cronograma establecido.

Actividades y sus atributos

Actividades	Presupuesto por actividad	Insumos				Inversión/trimestre (RD\$)				Fuente de financiamiento	Est. programática						
		Identificación	Cantidad	Costo unitario (RD\$)	Monto (RD\$)	Ene-Mar	Abr-Jun	Jul-Sep	Oct-Dic		Prog.	Act.	Objeto	Cuenta	Subcta.	Auxiliar	
18.1 Diseño de programa de nutrición materno infantil.	675,000.00	Servicios técnicos profesionales, elaboración programa nutrición materna	3	75,000.00	225,000	225,000					Fondo General	12	3	2	8	7	4
		Servicios técnicos profesionales, elaboración programa nutrición neonatal	3	75,000.00	225,000	225,000					Fondo General	12	3	2	8	7	4
		Servicios técnicos profesionales, elaboración programa nutrición 1 - 5 años	3	75,000.00	225,000	225,000	225,000				Fondo General	12	3	2	8	7	4

Producto 18: Programa de nutrición materno - infantil, diseñado y ejecutado.

Política educativa No. 1

Actividades y sus atributos

Actividades	Presupuesto por actividad	Insumos				Inversión/trimestre (RD\$)				Fuente de financiamiento	Est. programática					
		Identificación	Cantidad	Costo unitario (RD\$)	Monto (RD\$)	Ene-Mar	Abr-Jun	Jul-Sep	Oct-Dic		Prog.	Act.	Objeto	Cuenta	Subcta.	Auxiliar
18.2 Elaboración de guías y cuadernos de nutrición materno infantil.	12,000,000.00	Impresión guía nutrición materna	40,000	100.00	4,000,000	1,000,000	1,000,000	1,000,000	1,000,000	Fondo General	12	3	2	2	2	
		Impresión guía nutrición neonatal	40,000	100.00	4,000,000	1,000,000	1,000,000	1,000,000	1,000,000	Fondo General	12	3	2	2	2	
		Impresión guía nutrición 1 - 5 años	40,000	100.00	4,000,000	1,000,000	1,000,000	1,000,000	1,000,000	Fondo General	12	3	2	2	2	
18.3 Talleres de formación de promotores en nutrición materno infantil.	4,310,335.00	Servicios técnicos Profesionales Instructores	50	10,000.00	500,000	125,000	125,000	125,000	125,000	Fondo General	12	3	2	8	7	4
		Bolígrafos	150	55.00	8,250	2,063	2,063	2,063	2,063	Fondo General	12	3	3	9	2	
		Folderes	2,500	13.00	32,500	8,125	8,125	8,125	8,125	Fondo General	12	3	3	3	2	
		Libretas rayadas	2,500	25.00	62,500	15,625	15,625	15,625	15,625	Fondo General	12	3	3	3	3	
		Cintas adhesivas	150	3.90	585	146	146	146	146	Fondo General	12	3	3	9	2	
		Alimentación	2,500	1,000.00	2,500,000	625,000	625,000	625,000	625,000	Fondo General	12	3	3	1	1	1
		Viáticos técnicos educación inicial	100	4,000.00	400,000	100,000	100,000	100,000	100,000	Fondo General	12	3	2	3	1	
		Pasajes participantes	2,500	200.00	500,000	125,000	125,000	125,000	125,000	Fondo General	12	3	2	4	1	
		Gafetes	2,500	10.00	25,000	6,250	6,250	6,250	6,250	Fondo General	12	3	3	3	2	
		Lápices	150	48.00	7,200	1,800	1,800	1,800	1,800	Fondo General	12	3	3	9	2	
		Pliegos de 25	100	2,000.00	200,000	50,000	50,000	50,000	50,000	Fondo General	12	3	3	3	1	
		Papel Bond 20 8.5	150	150.00	22,500	5,625	5,625	5,625	5,625	Fondo General	12	3	3	3	1	
		Marcadores	150	12.00	1,800	450	450	450	450	Fondo General	12	3	3	3	2	
Copias	50,000	1.00	50,000	12,500	12,500	12,500	12,500	Fondo General	12	3	2	2	2			
18.4 Asistencia padres/madres al nacimiento.	52,500,000.00	Paquete nutricional	100,000	500.00	50,000,000	12,500,000	12,500,000	12,500,000	12,500,000	Fondo General	12	3	3	4	1	
		Otros materiales de nutrición	N/A	N/A	2,500,000	625,000	625,000	625,000	625,000	Fondo General	12	3	3	4	1	

Producto y sus atributos

Producto	Descripción del Producto	Unidad de medida	Medio de verificación	Línea base	Meta total	Meta por trimestre				Presupuesto	Riesgo(s)
						Ene-Mar	Abr-Jun	Jul-Sep	Oct-Dic		
19. Estancias infantiles equipadas.	Equipar las estancias infantiles del programa Quisqueya Empieza Contigo, para mejorar la calidad de la educación.	Estancia	Informe de ejecución		92				92	156,400,000.00	* Retrasos en el cronograma establecido.

Actividades y sus atributos

Actividades	Presupuesto por actividad	Insumos				Inversión/trimestre (RD\$)				Fuente de financiamiento	Est. programática					
		Identificación	Cantidad	Costo unitario (RD\$)	Monto (RD\$)	Ene-Mar	Abr-Jun	Jul-Sep	Oct-Dic		Prog.	Act.	Objeto	Cuenta	Subcta.	Auxiliar
19.1 Equipamiento de estancias infantiles. (Dirección General de Programas Especiales de la Presidencia).	156,400,000.00	Ábacos	3,500	115.00	402,500	100,625	100,625	100,625	100,625	Fondo General	17		3	9	2	
		Aros	3,500	35.00	122,500	30,625	30,625	30,625	30,625	Fondo General	17		3	9	4	
		Accesorios para transvasar, llenar y cargar	3,500	75.00	262,500	65,625	65,625	65,625	65,625	Fondo General	17		3	9	4	
		Animales de la granja	3,500	250.00	875,000	218,750	218,750	218,750	218,750	Fondo General	17		3	9	4	

Producto 19: Estancias infantiles equipadas.

Política educativa No. 1

Actividades y sus atributos

Actividades	Presupuesto por actividad	Insumos				Inversión/trimestre (RD\$)				Fuente de financiamiento	Est. programática					
		Identificación	Cantidad	Costo unitario (RD\$)	Monto (RD\$)	Ene-Mar	Abr-Jun	Jul-Sep	Oct-Dic		Prog.	Act.	Objeto	Cuenta	Subcta.	Auxiliar
Continuación de la actividad 19.1		Animales de la selva	3,500	250.00	875,000	218,750	218,750	218,750	218,750	Fondo General	17		3	9	4	
		animales del mar	2,000	200.00	400,000	100,000	100,000	100,000	100,000	Fondo General	17		3	9	4	
		Bingo	2,000	75.00	150,000	37,500	37,500	37,500	37,500	Fondo General	17		3	9	4	
		Bingo loto	2,000	85.00	170,000	42,500	42,500	42,500	42,500	Fondo General	17		3	9	4	
		Casa de muñeca	500	775.00	387,500	96,875	96,875	96,875	96,875	Fondo General	17		3	9	4	
		Carritos	2,000	275.00	550,000	137,500	137,500	137,500	137,500	Fondo General	17		3	9	4	
		Dominó de figuras	2,000	300.00	600,000	150,000	150,000	150,000	150,000	Fondo General	17		3	9	4	
		Encajados plástico	2,000	500.00	1,000,000	250,000	250,000	250,000	250,000	Fondo General	17		3	9	4	
		Familia de muñecas	500	875.00	437,500	109,375	109,375	109,375	109,375	Fondo General	17		3	9	4	
		Indios y vaqueros	1,200	125.00	150,000	37,500	37,500	37,500	37,500	Fondo General	17		3	9	4	
		Juegos de enroscar	1,200	875.00	1,050,000	262,500	262,500	262,500	262,500	Fondo General	17		3	9	4	
		Juegos de halar o / arrastrar	1,200	900.00	1,080,000	270,000	270,000	270,000	270,000	Fondo General	17		3	9	4	
		Juegos para ensartar	1,200	575.00	690,000	172,500	172,500	172,500	172,500	Fondo General	17		3	9	4	
		Juegos rompecabezas	1,200	370.00	444,000	111,000	111,000	111,000	111,000	Fondo General	17		3	9	4	
		Juegos de causa y efectos: Set 6 cubos / bolsa	1,200	575.00	690,000	172,500	172,500	172,500	172,500	Fondo General	17		3	9	4	
		Juegos de memorias	2,000	1,125.00	2,250,000	562,500	562,500	562,500	562,500	Fondo General	17		3	9	4	
		Juego aprendiendo las secuencias	2,000	975.00	1,950,000	487,500	487,500	487,500	487,500	Fondo General	17		3	9	4	
		Juguete con rueda para montar	2,000	1,500.00	3,000,000	750,000	750,000	750,000	750,000	Fondo General	17		3	9	4	
		Kit Instrumentos musicales o sonoros.	2,000	1,500.00	3,000,000	750,000	750,000	750,000	750,000	Fondo General	17		6	2	4	
		Kit de ciencias	2,000	1,100.00	2,200,000	550,000	550,000	550,000	550,000	Fondo General	17					
		Láminas de grupos alimenticios	2,000	1,200.00	2,400,000	600,000	600,000	600,000	600,000	Fondo General	17		3	9	4	
		Láminas de animales domésticos	2,000	1,200.00	2,400,000	600,000	600,000	600,000	600,000	Fondo General	17		3	9	4	
		Láminas de animales de la selva	2,000	1,200.00	2,400,000	600,000	600,000	600,000	600,000	Fondo General	17		3	9	4	
		Láminas de animales de la granja	2,000	1,200.00	2,400,000	600,000	600,000	600,000	600,000	Fondo General	17		3	9	4	
		Láminas de Medios de transporte	2,000	1,200.00	2,400,000	600,000	600,000	600,000	600,000	Fondo General	17		3	9	4	
		Libros de cuentos	1,500	375.00	562,500	140,625	140,625	140,625	140,625	Fondo General	17		3	3	5	
		Libros de cuentos	1,500	375.00	562,500	140,625	140,625	140,625	140,625	Fondo General	17		3	3	5	
		Libros de cuentos	1,500	375.00	562,500	140,625	140,625	140,625	140,625	Fondo General	17		3	3	5	
		Mis primeros lazos cordones	2,000	470.00	940,000	235,000	235,000	235,000	235,000	Fondo General	17		3	9	4	
		Muñecos de trapo	400	500.00	200,000	50,000	50,000	50,000	50,000	Fondo General	17		3	9	4	
	Muñecas / muñecos	1,200	500.00	600,000	150,000	150,000	150,000	150,000	Fondo General	17		3	9	4		
	Rompecabezas	1,200	250.00	300,000	75,000	75,000	75,000	75,000	Fondo General	17		3	9	4		
	Armarios	1,000	6,950.00	6,950,000	1,737,500	1,737,500	1,737,500	1,737,500	Fondo General	17		6	1	1		
	Archivos de oficina	400	7,125.00	2,850,000	712,500	712,500	712,500	712,500	Fondo General	17		6	1	1		

Producto 19: Estancias infantiles equipadas.

Política educativa No. 1

Actividades y sus atributos

Actividades	Presupuesto por actividad	Insumos				Inversión/trimestre (RD\$)				Fuente de financiamiento	Est. programática					
		Identificación	Cantidad	Costo unitario (RD\$)	Monto (RD\$)	Ene-Mar	Abr-Jun	Jul-Sep	Oct-Dic		Prog.	Act.	Objeto	Cuenta	Subcta.	Auxiliar
Continuación de la actividad 19.1		Alfombra de goma x 4 piezas	5,000	450.00	2,250,000	562,500	562,500	562,500	562,500	Fondo General	17		3	9	4	
		Cargadores/Sillas para bebés	1,000	950.00	950,000	237,500	237,500	237,500	237,500	Fondo General	17		6	1	9	
		Estantes	1,500	2,900.00	4,350,000	1,087,500	1,087,500	1,087,500	1,087,500	Fondo General	17		6	1	1	
		Mural corcho y madera	1,500	600.00	900,000	225,000	225,000	225,000	225,000	Fondo General	17		6	2	4	
		Mural informativo (corcho, madera o vinyl)	200	850.00	170,000	42,500	42,500	42,500	42,500	Fondo General	17		6	2	4	
		Pizarra mágica	800	850.00	680,000	170,000	170,000	170,000	170,000	Fondo General	17		6	2	4	
		Rotafolio	400	826.00	330,400	82,600	82,600	82,600	82,600	Fondo General	17		3	9	2	
		Sillas de bebé para comer	2,000	1,550.00	3,100,000	775,000	775,000	775,000	775,000	Fondo General	17		6	1	9	
		Sillas de 4 en uno	1,000	4,100.00	4,100,000	1,025,000	1,025,000	1,025,000	1,025,000	Fondo General	17		6	1	9	
		Sillas plásticas adultos	10,000	500.00	5,000,000	1,250,000	1,250,000	1,250,000	1,250,000	Fondo General	17		6	1	9	
		Sillas de oficina	350	2,000.00	700,000	175,000	175,000	175,000	175,000	Fondo General	17		6	1	1	
		Abridor de lata	400	110.00	44,000	11,000	11,000	11,000	11,000	Fondo General	17		3	9	5	
		Balanza P/PESAR	200	151.00	30,200	7,550	7,550	7,550	7,550	Fondo General	17		3	9	5	
		Bandejas para servir	400	250.00	100,000	25,000	25,000	25,000	25,000	Fondo General	17		3	9	5	
		Batidor manual	300	45.00	13,500	3,375	3,375	3,375	3,375	Fondo General	17		3	9	5	
		Dispensador de agua	150	5,500.00	825,000	206,250	206,250	206,250	206,250	Fondo General	17		6	1	4	
		Botellón de agua	500	98.00	49,000	12,250	12,250	12,250	12,250	Fondo General	17		3	9	5	
		Caldero de 15 lb	92	500.00	46,000	11,500	11,500	11,500	11,500	Fondo General	17		3	9	5	
		Caldero de 20 lb	92	520.00	47,840	11,960	11,960	11,960	11,960	Fondo General	17		3	9	5	
		Caldero de 30 lb	92	640.00	58,880	14,720	14,720	14,720	14,720	Fondo General	17		3	9	5	
		Canastas de vegetales	100	110.00	11,000	2,750	2,750	2,750	2,750	Fondo General	17		3	9	5	
		Carro Trans/ Alimentos	100	2,800.00	280,000	70,000	70,000	70,000	70,000	Fondo General	17		3	9	5	
		Chaira amoladora	150	42.00	6,300	1,575	1,575	1,575	1,575	Fondo General	17		3	9	5	
		Colador chino	150	68.00	10,200	2,550	2,550	2,550	2,550	Fondo General	17		3	9	5	
		Coladores mediano	150	29.00	4,350	1,088	1,088	1,088	1,088	Fondo General	17		3	9	5	
		Colchas	5,000	350.00	1,750,000	437,500	437,500	437,500	437,500	Fondo General	17		3	2	2	
		Cubo c/prensa	200	1,200.00	240,000	60,000	60,000	60,000	60,000	Fondo General	17		3	5	5	
		Cubetas para agua	300	120.00	36,000	9,000	9,000	9,000	9,000	Fondo General	17		3	5	5	
		Cubos	300	150.00	45,000	11,250	11,250	11,250	11,250	Fondo General	17		3	5	5	
		Cubos para almacenar alimentos	1,500	150.00	225,000	56,250	56,250	56,250	56,250	Fondo General	17		3	5	5	
	Cucharas	1,000	58.00	58,000	14,500	14,500	14,500	14,500	Fondo General	17		3	9	5		
	Cucharas, tenedores y cuchillos adultos	5,000	36.00	180,000	45,000	45,000	45,000	45,000	Fondo General	17		3	9	5		
	Set de cucharas, tenedores y cuchillos niños	10,000	30.00	300,000	75,000	75,000	75,000	75,000	Fondo General	17		3	9	5		
	Cajas para guardar materiales (Mediana)	400	185.00	74,000	18,500	18,500	18,500	18,500	Fondo General	17		3	5	5		

Producto 19: Estancias infantiles equipadas.

Política educativa No. 1

Actividades y sus atributos

Actividades	Presupuesto por actividad	Insumos				Inversión/trimestre (RD\$)				Fuente de financiamiento	Est. programática				
		Identificación	Cantidad	Costo unitario (RD\$)	Monto (RD\$)	Ene-Mar	Abr-Jun	Jul-Sep	Oct-Dic		Prog.	Act.	Objeto	Cuenta	Subcta. Auxiliar
Continuación de la actividad 19.1		Cajas para guardar materiales (Pequeña)	600	125.00	75,000	18,750	18,750	18,750	18,750	Fondo General	17		3	5	5
		Set de cucharas, tenedores y cuchillos pequeños para los niños (2 a 5 años)	15,000	36.00	540,000	135,000	135,000	135,000	135,000	Fondo General	17		3	9	5
		Cucharones 1	100	70.00	7,000	1,750	1,750	1,750	1,750	Fondo General	17		3	9	5
		Cucharones 2	100	55.00	5,500	1,375	1,375	1,375	1,375	Fondo General	17		3	9	5
		Cuchillo # 10	200	80.00	16,000	4,000	4,000	4,000	4,000	Fondo General	17		3	9	5
		Cuchillo # 6	200	155.00	31,000	7,750	7,750	7,750	7,750	Fondo General	17		3	9	5
		Cuchillo vegetales # 10	400	75.00	30,000	7,500	7,500	7,500	7,500	Fondo General	17		3	9	5
		Cuchillo puntilla	400	54.00	21,600	5,400	5,400	5,400	5,400	Fondo General	17		3	9	5
		Cuchillo de sierra	400	60.00	24,000	6,000	6,000	6,000	6,000	Fondo General	17		3	9	5
		Envases (tanque)	200	600.00	120,000	30,000	30,000	30,000	30,000	Fondo General	17		3	9	5
		Escudilla 10.5 QT (Poncheras para la cocina)	200	85.00	17,000	4,250	4,250	4,250	4,250	Fondo General	17		3	9	5
		Escudilla 20 QT (Poncheras para la cocina)	200	115.00	23,000	5,750	5,750	5,750	5,750	Fondo General	17		3	9	5
		Escudilla 5 QT (Poncheras para la cocina)	400	40.00	16,000	4,000	4,000	4,000	4,000	Fondo General	17		3	9	5
		Escurreidor de pastas	400	100.00	40,000	10,000	10,000	10,000	10,000	Fondo General	17		3	9	5
		Escurreidor de platos	400	800.00	320,000	80,000	80,000	80,000	80,000	Fondo General	17		3	9	5
		Escurreidor de platos con tapa	200	625.00	125,000	31,250	31,250	31,250	31,250	Fondo General	17		3	9	5
		Espátulas	400	65.00	26,000	6,500	6,500	6,500	6,500	Fondo General	17		3	9	5
		Esterilizadores	250	2,250.00	562,500	140,625	140,625	140,625	140,625	Fondo General	17		3	9	5
		Exprimidores de limón	500	60.00	30,000	7,500	7,500	7,500	7,500	Fondo General	17		3	9	5
		Exprimidores de naranja	500	1,300.00	650,000	162,500	162,500	162,500	162,500	Fondo General	17		6	1	4
		Greca	100	400.00	40,000	10,000	10,000	10,000	10,000	Fondo General	17		3	9	5
		Freezer	100	17,000.00	1,700,000	425,000	425,000	425,000	425,000	Fondo General	17		6	1	4
		Guayo metálico con mango	400	60.00	24,000	6,000	6,000	6,000	6,000	Fondo General	17		3	9	5
	Individuales de mesas	10,000	27.00	270,000	67,500	67,500	67,500	67,500	Fondo General	17		3	2	2	
	Inversor	100	25,000.00	2,500,000	625,000	625,000	625,000	625,000	Fondo General	17		6	5	6	
	Jarra	1,000	55.00	55,000	13,750	13,750	13,750	13,750	Fondo General	17		3	9	5	
	Lavadora 24 lb	92	16,000.00	1,472,000	368,000	368,000	368,000	368,000	Fondo General	17		6	1	4	
	Lebrillos	500	60.00	30,000	7,500	7,500	7,500	7,500	Fondo General	17		3	5	5	
	Licadora industrial 15 lt	125	12,000.00	1,500,000	375,000	375,000	375,000	375,000	Fondo General	17		6	1	4	

Producto 19: Estancias infantiles equipadas.

Política educativa No. 1

Actividades y sus atributos

Actividades	Presupuesto por actividad	Insumos				Inversión/trimestre (RD\$)				Fuente de financiamiento	Est. programática					
		Identificación	Cantidad	Costo unitario (RD\$)	Monto (RD\$)	Ene-Mar	Abr-Jun	Jul-Sep	Oct-Dic		Prog.	Act.	Objeto	Cuenta	Subcta.	Auxiliar
Continuación de la actividad 19.1		Licuada industrial	125	6,000.00	750,000	187,500	187,500	187,500	187,500	Fondo General	17		6	1	4	
		Majador de papas manual	500	61.00	30,500	7,625	7,625	7,625	7,625	Fondo General	17		3	9	5	
		Nevera exhibidora	92	30,000.00	2,760,000	690,000	690,000	690,000	690,000	Fondo General	17		6	1	4	
		Neveritas	200	1,062.00	212,400	53,100	53,100	53,100	53,100	Fondo General	17		3	5	5	
		Baterías	1,000	3,750.00	3,750,000	937,500	937,500	937,500	937,500	Fondo General	17		6	5	6	
		Olla 24 lt	125	1,400.00	175,000	43,750	43,750	43,750	43,750	Fondo General	17		3	9	5	
		Olla 18 lt	125	500.00	62,500	15,625	15,625	15,625	15,625	Fondo General	17		3	9	5	
		Pilón	800	116.00	92,800	23,200	23,200	23,200	23,200	Fondo General	17		3	9	5	
		Pinza	500	50.00	25,000	6,250	6,250	6,250	6,250	Fondo General	17		3	9	5	
		Platos cromados para adultos	3,000	40.00	120,000	30,000	30,000	30,000	30,000	Fondo General	17		3	9	5	
		Platos cromados para niños	10,000	36.00	360,000	90,000	90,000	90,000	90,000	Fondo General	17		3	9	5	
		Protectores de toma corriente	3,000	15.00	45,000	11,250	11,250	11,250	11,250	Fondo General	17		3	9	9	
		Reloj de pared	500	220.00	110,000	27,500	27,500	27,500	27,500	Fondo General	17		3	9	9	
		Sartén de freír	400	325.00	130,000	32,500	32,500	32,500	32,500	Fondo General	17		3	9	5	
		Secador de lechuga	500	125.00	62,500	15,625	15,625	15,625	15,625	Fondo General	17		3	9	5	
		Soperitas cromadas pequeñas 11 oz	10,000	25.00	250,000	62,500	62,500	62,500	62,500	Fondo General	17		3	9	5	
		Soperitas cromadas pequeñas 15 oz	5,000	30.00	150,000	37,500	37,500	37,500	37,500	Fondo General	17		3	9	5	
		Tablas para picar carnes	400	422.00	168,800	42,200	42,200	42,200	42,200	Fondo General	17		3	9	5	
		Tanques de gas de 100 lb	100	4,500.00	450,000	112,500	112,500	112,500	112,500	Fondo General	17		6	5	8	
		Tapa protectora	1,500	100.00	150,000	37,500	37,500	37,500	37,500	Fondo General	17		3	9	5	
		Tazas	400	55.00	22,000	5,500	5,500	5,500	5,500	Fondo General	17		3	9	5	
		Tijera P/Aves	200	185.00	37,000	9,250	9,250	9,250	9,250	Fondo General	17		3	9	5	
		Vasos bebé anti derrame piquito	6,000	40.00	240,000	60,000	60,000	60,000	60,000	Fondo General	17		3	9	5	
		Vasos cromados 8 oz	10,000	28.00	280,000	70,000	70,000	70,000	70,000	Fondo General	17		3	9	5	
		Zafacón plástico sin tapa	2,000	170.00	340,000	85,000	85,000	85,000	85,000	Fondo General	17		3	5	5	
		Zafacón grande con tapa	800	550.00	440,000	110,000	110,000	110,000	110,000	Fondo General	17		3	5	5	
		Zafacón de 30 gl con ruedas, tapa y pedal	100	2,000.00	200,000	50,000	50,000	50,000	50,000	Fondo General	17		3	5	5	
		Pegamento en barra	5,000	15.00	75,000	18,750	18,750	18,750	18,750	Fondo General	17		3	9	2	
		Cartulina	1,500	240.00	360,000	90,000	90,000	90,000	90,000	Fondo General	17		3	3	2	
		Cinta pegante o masking tape	3,000	17.00	51,000	12,750	12,750	12,750	12,750	Fondo General	17		3	9	2	
		Clips	1,500	5.00	7,500	1,875	1,875	1,875	1,875	Fondo General	17		3	9	2	
		Cuadernos	2,000	60.00	120,000	30,000	30,000	30,000	30,000	Fondo General	17		3	3	3	
	Delantal	5,000	75.00	375,000	93,750	93,750	93,750	93,750	Fondo General	17		3	2	2		
	Espojas	1,000	85.00	85,000	21,250	21,250	21,250	21,250	Fondo General	17		3	9	1		
	Goma foamy	2,000	85.00	170,000	42,500	42,500	42,500	42,500	Fondo General	17		3	9	2		
	Grapadoras	100	200.00	20,000	5,000	5,000	5,000	5,000	Fondo General	17		3	9	2		

Producto 19: Estancias infantiles equipadas.

Política educativa No. 1

Actividades y sus atributos

Actividades	Presupuesto por actividad	Insumos				Inversión/trimestre (RD\$)				Fuente de financiamiento	Est. programática					
		Identificación	Cantidad	Costo unitario (RD\$)	Monto (RD\$)	Ene-Mar	Abr-Jun	Jul-Sep	Oct-Dic		Prog.	Act.	Objeto	Cuenta	Subcta.	Auxiliar
Continuación de la actividad 19.1		Grapas	1,500	9.00	13,500	3,375	3,375	3,375	3,375	Fondo General	17		3	9	2	
		Lapiceros	2,000	11.00	22,000	5,500	5,500	5,500	5,500	Fondo General	17		3	9	2	
		Lápices de carbón	3,000	50.00	150,000	37,500	37,500	37,500	37,500	Fondo General	17		3	9	2	
		Lápices de cera finos	400	50.00	20,000	5,000	5,000	5,000	5,000	Fondo General	17		3	9	2	
		Lápices de cera grueso tamaño extra grande	800	75.00	60,000	15,000	15,000	15,000	15,000	Fondo General	17		3	9	2	
		Lápices de cera grueso Tamaño grande	1,300	75.00	97,500	24,375	24,375	24,375	24,375	Fondo General	17		3	9	2	
		Lápices de colores	500	1,115.00	557,500	139,375	139,375	139,375	139,375	Fondo General	17		3	9	2	
		Masilla	6,000	100.00	600,000	150,000	150,000	150,000	150,000	Fondo General	17		3	9	2	
		Ojitos	1,500	80.00	120,000	30,000	30,000	30,000	30,000	Fondo General	17		3	9	2	
		Papelógrafo	1,500	580.00	870,000	217,500	217,500	217,500	217,500	Fondo General	17		3	3	1	
		Papel crepé	4,000	100.00	400,000	100,000	100,000	100,000	100,000	Fondo General	17		3	3	1	
		Pinceles # 10	6,000	17.00	102,000	25,500	25,500	25,500	25,500	Fondo General	17		3	9	2	
		Pinceles # 14	10,000	30.00	300,000	75,000	75,000	75,000	75,000	Fondo General	17		3	9	2	
		Pinceles # 8	3,000	12.00	36,000	9,000	9,000	9,000	9,000	Fondo General	17		3	9	2	
		Sacapuntas	1,000	5.00	5,000	1,250	1,250	1,250	1,250	Fondo General	17		3	9	2	
		Set de oficina	700	400.00	280,000	70,000	70,000	70,000	70,000	Fondo General	17		3	9	2	
		Stickers	2,500	110.00	275,000	68,750	68,750	68,750	68,750	Fondo General	17		3	9	2	
		Tijeras p/ adultos	500	35.00	17,500	4,375	4,375	4,375	4,375	Fondo General	17		3	9	2	
		Tijeras p/ niños	2,500	33.00	82,500	20,625	20,625	20,625	20,625	Fondo General	17		3	9	2	
		Tizas gruesas	1,000	17.00	17,000	4,250	4,250	4,250	4,250	Fondo General	17		3	9	2	
		Sillas para niños/as de 1 a 2 años	1,500	500.00	750,000	187,500	187,500	187,500	187,500	Fondo General	17		6	1	1	
		Sillas para niños/as de 3 a 4 años	2,500	300.00	750,000	187,500	187,500	187,500	187,500	Fondo General	17		6	1	1	
		Escritorios A	80	2,700.00	216,000	54,000	54,000	54,000	54,000	Fondo General	17		6	1	1	
		Escritorios B	500	2,350.00	1,175,000	293,750	293,750	293,750	293,750	Fondo General	17		6	1	1	
		Mecedoras	150	250.00	37,500	9,375	9,375	9,375	9,375	Fondo General	17		6	1	1	
		Marcadores	3,500	17.00	59,500	14,875	14,875	14,875	14,875	Fondo General	17		3	9	2	
		Cola	375	75.00	28,125	7,031	7,031	7,031	7,031	Fondo General	17		3	9	2	
		Set de masillas	350	52.00	18,200	4,550	4,550	4,550	4,550	Fondo General	17		3	9	2	
		Cámara fotográfica	92	6,000.00	552,000	138,000	138,000	138,000	138,000	Fondo General	17		6	2	3	
		Computadoras de escritorio	450	50,000.00	22,500,000	5,625,000	5,625,000	5,625,000	5,625,000	Fondo General	17		6	1	3	
	Fotocopiadoras	100	85,000.00	8,500,000	2,125,000	2,125,000	2,125,000	2,125,000	Fondo General	17		6	1	9		
	Computadoras portátiles	50	35,000.00	1,750,000	437,500	437,500	437,500	437,500	Fondo General	17		6	1	3		
	Proyectores	100	40,000.00	4,000,000	1,000,000	1,000,000	1,000,000	1,000,000	Fondo General	17		6	2	1		
	Pantallas	100	5,500.00	550,000	137,500	137,500	137,500	137,500	Fondo General	17		6	1	3		
	Equipos de DVD	200	2,000.00	400,000	100,000	100,000	100,000	100,000	Fondo General	17		6	1	9		
	Megáfonos	100	2,000.00	200,000	50,000	50,000	50,000	50,000	Fondo General	17		6	2	1		

Producto 19: Estancias infantiles equipadas.

Política educativa No. 1

Actividades y sus atributos

Actividades	Presupuesto por actividad	Insumos				Inversión/trimestre (RD\$)				Fuente de financiamiento	Est. programática					
		Identificación	Cantidad	Costo unitario (RD\$)	Monto (RD\$)	Ene-Mar	Abr-Jun	Jul-Sep	Oct-Dic		Prog.	Act.	Objeto	Cuenta	Subcta.	Auxiliar
Continuación de la actividad 19.1		Radios	200	10,000.00	2,000,000	500,000	500,000	500,000	500,000	Fondo General	17		6	1	9	
		Televisores de 40 pulgadas	92	30,000.00	2,760,000	690,000	690,000	690,000	690,000	Fondo General	17		6	1	9	
		Bases para TV	92	1,200.00	110,400	27,600	27,600	27,600	27,600	Fondo General	17		6	1	9	
		Reloj A	150	750.00	112,500	28,125	28,125	28,125	28,125	Fondo General	17		3	9	9	
		Reloj B	600	650.00	390,000	97,500	97,500	97,500	97,500	Fondo General	17		3	9	9	
		Reloj C	450	300.00	135,000	33,750	33,750	33,750	33,750	Fondo General	17		3	9	9	
		Canastas de baloncesto	92	350.00	32,200	8,050	8,050	8,050	8,050	Fondo General	17		3	9	4	
		Cuerdas para saltar	3,750	150.00	562,500	140,625	140,625	140,625	140,625	Fondo General	17		3	9	4	
		Pelotas medianas	1,500	100.00	150,000	37,500	37,500	37,500	37,500	Fondo General	17		3	9	4	
		Pelotas grandes	1,500	125.00	187,500	46,875	46,875	46,875	46,875	Fondo General	17		3	9	4	
		Termómetros	150	55.00	8,250	2,063	2,063	2,063	2,063	Fondo General	17		3	4	1	
		Extintores 10 libras	200	4,000.00	800,000	200,000	200,000	200,000	200,000	Fondo General	17		3	9	9	
		Gusanito túnel con transparencia	300	3,028.52	908,555	227,139	227,139	227,139	227,139	Fondo General	17		3	9	4	
		Rompe cabezas del cuerpo humano	450	1,200.00	540,000	135,000	135,000	135,000	135,000	Fondo General	17		3	9	4	
		Sr y Sra. cara de papas	600	750.00	450,000	112,500	112,500	112,500	112,500	Fondo General	17		3	9	4	
		Sonajeros de tela	600	250.00	150,000	37,500	37,500	37,500	37,500	Fondo General	17		3	9	4	
		Teatrines	225	5,000.00	1,125,000	281,250	281,250	281,250	281,250	Fondo General	17		6	2	4	
		Teléfonos plásticos	900	200.00	180,000	45,000	45,000	45,000	45,000	Fondo General	17		3	9	4	
		Títeres	750	750.00	562,500	140,625	140,625	140,625	140,625	Fondo General	17		3	9	4	
		Caballote	450	1,500.00	675,000	168,750	168,750	168,750	168,750	Fondo General	17		6	1	1	
	Portalibros	825	100.00	82,500	20,625	20,625	20,625	20,625	Fondo General	17		3	9	2		
	Inodoros portátiles	450	800.00	360,000	90,000	90,000	90,000	90,000	Fondo General	17		6	1	9		
	Juegos de educación vial para niños/as. Tapiz de juguetes para el suelo	350	1,000.00	350,000	87,500	87,500	87,500	87,500	Fondo General	17		3	9	4		
	Alfombras	200	400.00	80,000	20,000	20,000	20,000	20,000	Fondo General	17		3	2	2		

Unidad rectora: Viceministerio de Servicio Técnico Pedagógico

Unidad ejecutora: Dirección General de Educación Primaria

Política educativa 1: Movilizar las voluntades públicas y privadas con el objetivo de asegurar que la población de 5 años reciba un año de Educación Inicial y 8 años de Educación Básica inclusiva y de calidad.

Producto y sus atributos

Producto	Descripción del producto	Unidad de medida	Medio de verificación	Línea base	Meta total	Meta por trimestre				Presupuesto	Riesgo(s)
						Ene-Mar	Abr-Jun	Jul-Sep	Oct-Dic		
1. Centros educativos con bibliotecas escolares y espacios enriquecidos para el aprendizaje, creados y habilitados.	Desarrollar un proceso de fortalecimiento de las bibliotecas escolares y los espacios enriquecidos para los aprendizajes, en el marco del plan nacional de animación a la lectura, con la dotación de fondos bibliográficos, equipos y formación de docentes bibliotecarios, así como animadores/as socioculturales.	Centro educativo	Informe de bibliotecas habilitadas	2,000	500			200	300	46,193,030.00	<ul style="list-style-type: none"> * Elevación del costo de los libros. * Falta de seguimiento por parte de los equipos técnicos. * No nombramiento del personal bibliotecario requerido. * Licitación tardía * Retraso en la evaluación de los recursos.

Actividades y sus atributos

Actividades	Presupuesto por actividad	Insumos				Inversión/trimestre (RD\$)				Fuente de financiamiento	Est. programática					
		Identificación	Cantidad	Costo unitario (RD\$)	Monto (RD\$)	Ene-Mar	Abr-Jun	Jul-Sep	Oct-Dic		Prog.	Act.	Objeto	Cuenta	Sub cta.	Auxiliar
1.1 Realización de (2) monitoreos al uso y funcionamiento de las bibliotecas de los centros educativos, 180 centros educativos, diez por cada regional con la participación de 10 personas: ocho técnicos nacionales, un distrital y un regional.	1,362,000.00	Viáticos directivos	108	1,800.00	194,400		97,200		97,200	Fondo General	13	1	2	3	1	
		Viáticos técnicos	360	1,300.00	468,000		234,000		234,000	Fondo General	13	1	2	3	1	
		Viáticos chofer	144	900.00	129,600		64,800		64,800	Fondo General	13	1	2	3	1	
		Fotocopias	10,000	1.00	10,000		5,000		5,000	Fondo General	13	1	2	2	2	
		Combustible	2,240	250.00	560,000		280,000		280,000	Fondo General	13	1	3	7	1	
1.2 Capacitación para 500 bibliotecarios /as en estrategias para la promoción de la lectura. (2 al año) de dos días cada una, por eje, (tres).	3,331,030.00	Alojamiento	1,000	1,500.00	1,500,000		750,000		750,000	Fondo General	13	1	2	3	1	
		transporte	1,000	1,500.00	1,500,000		750,000		750,000	Fondo General	13	1	2	4	1	
		Combustible	276	250.00	69,000		34,500		34,500	Fondo General	13	1	3	7	1	
		Resmas de papel 8 1/2 x 11	72	275.00	19,800		9,900		9,900	Fondo General	13	1	3	3	1	
		Tijeras	360	40.00	14,400		7,200		7,200	Fondo General	13	1	3	9	2	
		Papelógrafos 50/1	72	600.00	43,200		21,600		21,600	Fondo General	13	1	3	3	2	
		Papel construcción 48/1	150	85.00	12,750		6,375		6,375	Fondo General	13	1	3	3	2	
		Cinta pegante	150	40.00	6,000		3,000		3,000	Fondo General	13	1	3	9	2	
Folder	1,000	10.00	10,000		5,000		5,000	Fondo General	13	1	3	3	2			

Producto 1: Centros educativos con bibliotecas escolares y espacios enriquecidos para el aprendizaje, creados y habilitados.

Política educativa No. 1

Actividades y sus atributos

Actividades	Presupuesto por actividad	Insumos				Inversión/trimestre (RD\$)				Fuente de financiamiento	Est. programática					
		Identificación	Cantidad	Costo unitario (RD\$)	Monto (RD\$)	Ene-Mar	Abr-Jun	Jul-Sep	Oct-Dic		Prog.	Act.	Objeto	Cuenta	Sub cta.	Auxiliar
Continuación de la actividad 1.2		Pegamento (Ega) 8oz	180	30.00	5,400		2,700		2,700	Fondo General	13	1	3	9	2	
		Hilo de lana	360	30.00	10,800		5,400		5,400	Fondo General	13	1	3	2	1	
		Cartulina	360	15.00	5,400		2,700		2,700	Fondo General	13	1	3	3	2	
		Marcadores (rojo, verde, negro, azul)	432	40.00	17,280		8,640		8,640	Fondo General	13	1	3	9	2	
		Libretas	1,000	45.00	45,000		22,500		22,500	Fondo General	13	1	3	3	3	
		Lapiceros	1,000	10.00	10,000		5,000		5,000	Fondo General	13	1	3	9	2	
		fotocopias	50,000	1.00	50,000		25,000		25,000	Fondo General	13	1	2	2	2	
		Gafetes	1,000	7.00	7,000		3,500		3,500	Fondo General	13	1	3	3	3	
		Foamy	500	10.00	5,000		2,500		2,500	Fondo General	13	1	3	9	2	
1.3 Presentación de proyectos bibliotecarios realizados por las escuelas.	40,000,000.00	Ambientes lectores	1,500	10,000.00	15,000,000		7,500,000		7,500,000	Fondo General	13	1	7	1	2	
		Fondo bibliográfico (librero)	1,000	25,000.00	25,000,000		12,500,000		12,500,000	Fondo General	13	1	6	1	1	
1.4 Preparación y distribución catálogo fondo bibliográfico biblioteca escolar y de salón de clases. 50 páginas.	160,000.00	Fotocopias	160,000	1.00	160,000		80,000		80,000	Fondo General	13	1	2	2	2	
1.5 Distribución de bibliotecas de salón de clases y biblioteca escolar.	140,000.00	Combustible	560	250.00	140,000		70,000		70,000	Fondo General	13	1	3	7	1	
1.6 Contratación consultor para seguimiento plan bibliotecas escolares.	1,200,000.00	Consultoría	12	100,000.00	1,200,000	600,000		600,000		Fondo General	13	1	2	8	7	6

Producto y sus atributos

Producto	Descripción del producto	Unidad de medida	Medio de verificación	Línea base	Meta total	Meta por trimestre				Presupuesto	Riesgo(s)
						Ene-Mar	Abr-Jun	Jul-Sep	Oct-Dic		
2. Escuelas implementan el programa "Mi escuela es bonita".	Elaborar un plan de acción encaminado a embellecer el espacio escolar, cuidar el medio ambiente y crear conciencia crítica y creativa sobre el manejo de los desechos y el cuidado del espacio común de las escuelas del Nivel Básico.	Escuela	Informe de ejecución	1,602	2,000	500	500	500	500	20,008,750.00	* Falta de seguimiento. * Que las escuelas no cuenten con los recursos necesarios para ambientar los espacios. * Fenómenos naturales que puedan afectar las mejoras en la escuela. * Falta de disciplina en el cumplimiento de las orientaciones.

Producto 2: Escuelas implementan el programa "Mi escuela es bonita".

Política educativa No. 1

Actividades y sus atributos

Actividades	Presupuesto por actividad	Insumos				Inversión/trimestre (RD\$)				Fuente de financiamiento	Est. programática					
		Identificación	Cantidad	Costo unitario (RD\$)	Monto (RD\$)	Ene-Mar	Abr-Jun	Jul-Sep	Oct-Dic		Prog.	Act.	Objeto	Cuenta	Sub cta.	Auxiliar
2.1 Realización grupos focales por distrito para verificar y retroalimentar la implementación del Programa " Mi escuela es bonita" (padres, madres, tutores, estudiantes, docentes , directivos , técnicos y técnicas) quince participantes por dos horas. Total de participantes 1,575.	1,848,750.00	Refrigerio	1,575	100.00	157,500	78,750	78,750			Fondo General	13	1	3	1	1	1
		Transporte	1,575	300.00	472,500	236,250	236,250			Fondo General	13	1	2	4	1	
		Fotocopias	49,375	1.00	49,375	24,688	24,688			Fondo General	13	1	2	2	2	
		Viáticos técnicos	500	1,300.00	650,000	325,000	325,000			Fondo General	13	1	2	3	1	
		Viáticos chofer	420	900.00	378,000	189,000	189,000			Fondo General	13	1	2	3	1	
		Combustible	560	250.00	140,000	70,000	70,000			Fondo General	13	1	3	7	1	
		Resmas de papel bond 8 1/2 x 11	5	275.00	1,375	688	688			Fondo General	13	1	3	3	1	
2.2 Escuela presentan proyectos "Mi escuela es bonita".	17,160,000.00	Fotocopias	23,000	1.00	23,000		11,500		11,500	Fondo General	13	1	2	2	2	
		Resmas de papel de colores	300	350.00	105,000		52,500		52,500	Fondo General	13	1	3	3	1	
		Foamy	5,000	10.00	50,000		25,000		25,000	Fondo General	13	1	3	9	2	
		Lápices de carbón	2,000	10.00	20,000		10,000		10,000	Fondo General	13	1	3	9	2	
		Lápices de colores	2,500	80.00	200,000		100,000		100,000	Fondo General	13	1	3	9	2	
		Cartulinas de colores brillantes	5,000	25.00	125,000		62,500		62,500	Fondo General	13	1	3	3	2	
		Papel construcción	2,000	85.00	170,000		85,000		85,000	Fondo General	13	1	3	3	2	
		Galón tempera	600	450.00	270,000		135,000		135,000	Fondo General	13	1	3	7	2	6
		Pinceles	5,000	40.00	200,000		100,000		100,000	Fondo General	13	1	3	9	2	
		Masking tape	1,200	40.00	48,000		24,000		24,000	Fondo General	13	1	3	9	2	
		Cajas de marcadores finos	1,800	120.00	216,000		108,000		108,000	Fondo General	13	1	3	9	2	
		Marcadores gruesos azules, rojo, negro	4,500	40.00	180,000		90,000		90,000	Fondo General	13	1	3	9	2	
		Galón de ega	200	350.00	70,000		35,000		35,000	Fondo General	13	1	3	9	2	
		Hilo de lana	800	30.00	24,000		12,000		12,000	Fondo General	13	1	3	2	1	
		Tijeras	600	40.00	24,000		12,000		12,000	Fondo General	13	1	3	9	2	
		Cajas plásticas	200	1,500.00	300,000		150,000		150,000	Fondo General	13	1	3	5	5	
		Banner	100	1,350.00	135,000		67,500		67,500	Fondo General	13	1	2	2	2	
		Kit de recursos didácticos	500	30,000.00	15,000,000		7,500,000		7,500,000	Fondo General	13	1	3	3	5	
		2.3 Diseño de manuales orientadores sobre la organización de los espacios y el mobiliario escolar. 100 páginas.	1,000,000.00	Impresión de manuales	10,000	100.00	1,000,000	1,000,000				Fondo General	13	1	2	2

Producto y sus atributos

Producto	Descripción del producto	Unidad de medida	Medio de verificación	Línea base	Meta total	Meta por trimestre				Presupuesto	Riesgo(s)
						Ene-Mar	Abr-Jun	Jul-Sep	Oct-Dic		
3. Escuelas implementan el programa "Acompañando a nuestros hijos e hijas a crecer y aprender".	El programa "Acompañando a nuestros hijos e hijas a crecer y aprender" genera pautas para acompañar a los hijos e hijas en la casa a crecer y a aprender como complemento del proceso de enseñanza-aprendizaje en la escuela. En 2.000 escuelas. Encuentros con madres y padres.	Escuela	Informe	2,000	2,000		1,000		1,000	7,058,055.00	* Falta de seguimiento. * Que las escuelas no cuenten con los recursos necesarios para ambientar los espacios. * Fenómenos naturales que puedan afectar las mejoras en la escuela. * Falta de disciplina en el cumplimiento de las orientaciones.

Actividades y sus atributos

Actividades	Presupuesto por actividad	Insumos				Inversión/trimestre (RD\$)				Fuente de financiamiento	Est. programática					
		Identificación	Cantidad	Costo unitario (RD\$)	Monto (RD\$)	Ene-Mar	Abr-Jun	Jul-Sep	Oct-Dic		Prog.	Act.	Objeto	Cuenta	Sub cta.	Auxiliar
3.1 Encuentros por distritos con madres y padres de estudiantes con condiciones especiales en el marco del programa "Acompañando a nuestros hijos e hijas a crecer y aprender" para socializar estrategias de apoyo a los aprendizajes.	5,058,055.00	Alimentación	5,085	400.00	2,034,000	1,017,000			1,017,000	Fondo General	13	1	3	1	1	1
		Transporte	5,085	300.00	1,525,500	762,750			762,750	Fondo General	13	1	2	4	1	
		Cuaderno	5,085	50.00	254,250	127,125			127,125	Fondo General	13	1	3	3	3	
		Lápiz	5,085	10.00	50,850	25,425			25,425	Fondo General	13	1	3	9	2	
		Marcadores (rojo, azul, verde y negro)	624	40.00	24,960	12,480			12,480	Fondo General	13	1	3	9	2	
		Papelógrafos 50/1	104	600.00	62,400	31,200			31,200	Fondo General	13	1	3	3	2	
		Resmas de papel 8 1/2 x 11	208	275.00	57,200	28,600			28,600	Fondo General	13	2	3	3	1	
		Cinta pegante	208	40.00	8,320	4,160			4,160	Fondo General	13	1	3	9	2	
		Masking tape	208	40.00	8,320	4,160			4,160	Fondo General	13	1	3	9	2	
		Libro de cuento	5,085	200.00	1,017,000	508,500			508,500	Fondo General	13	1	3	3	5	
Fotocopias	15,255	1.00	15,255	7,628			7,628	Fondo General	13	1	2	2	2			
3.2 Escuelas realizan jornadas de círculos de lectura con estudiantes, madres y padres.	2,000,000.00	Refrigerio	10,000	100.00	1,000,000	500,000			500,000	Fondo General	13	1	3	1	1	1
		Impreso full color	10,000	100.00	1,000,000	500,000			500,000	Fondo General	13	1	2	2	2	

Producto y sus atributos

Producto	Descripción del producto	Unidad de medida	Medio de verificación	Línea base	Meta total	Meta por trimestre				Presupuesto	Riesgo(s)
						Ene-Mar	Abr-Jun	Jul-Sep	Oct-Dic		
4. Centros educativos desarrollan el programa "Todos y todas somos escuela".	Desarrollar un proceso de reflexión colectiva en torno a la mística y el horizonte de la escuela, en él participan el personal administrativo, docente, equipo de gestión y personal de apoyo, para sensibilizarse sobre la importancia de su participación activa en el proceso de enseñanza-aprendizaje y de formación integral de cada estudiante.	Escuela	Informe	5,085	5,085				5,085	9,958,350.00	* Falta de seguimiento. * Que las escuelas no cuenten con los recursos necesarios para ambientar los espacios. * Fenómenos naturales que puedan afectar las mejoras en la escuela. * Falta de disciplina en el cumplimiento de las orientaciones.

Actividades y sus atributos

Actividades	Presupuesto por actividad	Insumos				Inversión/trimestre (RD\$)				Fuente de financiamiento	Est. programática					
		Identificación	Cantidad	Costo unitario (RD\$)	Monto (RD\$)	Ene-Mar	Abr-Jun	Jul-Sep	Oct-Dic		Prog.	Act.	Objeto	Cuenta	Sub cta.	Auxiliar
4.1 Realización de cuatro encuentros para el centro educativo, desarrollando el programa " Todos y todas somos escuela. Encuentros de dos horas.	974,800.00	Refrigerio	5,085	100.00	508,500	254,250			254,250	Fondo General	13	1	3	1	1	1
		Cuaderno	5,085	50.00	254,250	127,125			127,125	Fondo General	13	1	3	3	3	
		Lápiz	5,085	10.00	50,850	25,425			25,425	Fondo General	13	1	3	9	2	
		Marcadores (rojo, azul, verde)	624	40.00	24,960	12,480			12,480	Fondo General	13	1	3	9	2	
		Papelógrafos 50/1	104	600.00	62,400	31,200			31,200	Fondo General	13	1	3	3	2	
		Resmas de papel 8 1/2 x 11	208	275.00	57,200	28,600			28,600	Fondo General	13	1	3	3	1	
		Cinta pegante	208	40.00	8,320	4,160			4,160	Fondo General	13	1	3	9	2	
		Masking tape	208	40.00	8,320	4,160			4,160	Fondo General	13	1	3	9	2	
4.2 Encuentro de valoración por distrito de las actividades realizadas en el programa "Todos y todas somos escuelas".	3,280,000.00	Transporte	5,085	300.00	1,525,500		762,750		762,750	Fondo General	13	1	2	4	1	
		Cuadernos	5,085	50.00	254,250		127,125		127,125	Fondo General	13	1	3	3	3	
		Lápiz	5,085	10.00	50,850		25,425		25,425	Fondo General	13	1	3	9	2	
		Marcadores (rojo, azul, verde y negro)	300	40.00	12,000		6,000		6,000	Fondo General	13	1	3	9	2	
		Papelógrafos 50/1	104	600.00	62,400		31,200		31,200	Fondo General	13	1	3	3	3	
		Resmas de papel 8 1/2 x 11	100	275.00	27,500		13,750		13,750	Fondo General	13	1	3	3	1	
		Cinta pegante	50	40.00	2,000		1,000		1,000	Fondo General	13	2	3	9	2	
		Masking tape	50	40.00	2,000		1,000		1,000	Fondo General	13	2	3	9	2	
		Libro de cuento	5,085	100.00	508,500		254,250		254,250	Fondo General	13	1	3	3	5	
		Viáticos técnicos	500	1,300.00	650,000		325,000		325,000	Fondo General	13	1	2	3	1	
		Viáticos chofer	50	900.00	45,000		22,500		22,500	Fondo General	13	1	2	3	1	
Combustible	560	250.00	140,000		70,000		70,000	Fondo General	13	1	3	7	1			
4.3 Encuentro con personal administrativo y docente sobre el buen trato y cuidado a los y las estudiantes.	5,703,550.00	Refrigerio	30,510	100.00	3,051,000	1,525,500		1,525,500	Fondo General	13	1	3	1	1	1	
		Botones	50,000	50.00	2,500,000	1,250,000		1,250,000	Fondo General	13	1	3	9	2		
		Fotocopias	152,550	1.00	152,550	76,275		76,275	Fondo General	13	1	2	2	2		

Producto y sus atributos

Producto	Descripción del producto	Unidad de medida	Medio de verificación	Línea base	Meta total	Meta por trimestre				Presupuesto	Riesgo(s)
						Ene-Mar	Abr-Jun	Jul-Sep	Oct-Dic		
5. Escuelas implementando programa: "Tengo derecho a estudiar".	Propiciar la reflexión sobre indicadores de eficiencia interna del centro educativo, inscripción de todos los niños y las niñas de edad escolar y promover la vuelta a la escuela de niños y niñas.	Escuela	Informes e indicadores de eficiencia interna	1,522	2,000				2,000	11,398,980.00	* Falta de seguimiento. * Que las escuelas no cuenten con los recursos necesarios para ambientar los espacios. * Fenómenos naturales que puedan afectar las mejoras en la escuela. * Falta de disciplina en el cumplimiento de las orientaciones.

Actividades y sus atributos

Actividades	Presupuesto por actividad	Insumos				Inversión/trimestre (RD\$)				Fuente de financiamiento	Est. programática					
		Identificación	Cantidad	Costo unitario (RD\$)	Monto (RD\$)	Ene-Mar	Abr-Jun	Jul-Sep	Oct-Dic		Prog.	Act.	Objeto	Cuenta	Sub cta.	Auxiliar
5.1 Realización de un taller distrital con equipos de gestión de los centros educativos, de cuatro horas, un promedio de 3 personas por centro. 15,255 participantes.	10,633,750.00	Alimentación	12,000	500.00	6,000,000	3,000,000			3,000,000	Fondo General	13	1	3	1	1	1
		Transporte	12,000	300.00	3,600,000	1,800,000			1,800,000	Fondo General	13	1	2	4	1	
		Cuadernos	12,000	50.00	600,000	300,000			300,000	Fondo General	13	1	3	3	3	
		Lápiz	12,000	10.00	120,000	60,000			60,000	Fondo General	13	1	3	9	2	
		Marcadores (rojo, azul, verde y negro)	624	40.00	24,960	12,480			12,480	Fondo General	13	1	3	9	2	
		Papelógrafos 50/1	104	600.00	62,400	31,200			31,200	Fondo General	13	1	3	3	2	
		Resmas de papel 8 1/2 x 11	208	275.00	57,200	28,600			28,600	Fondo General	13	1	3	3	1	
		Cinta pegante	208	40.00	8,320	4,160			4,160	Fondo General	13	1	3	9	2	
		Masking tape	208	40.00	8,320	4,160			4,160	Fondo General	13	1	3	9	2	
Fotocopias	152,550	1.00	152,550	76,275			76,275	Fondo General	13	1	2	2	2			
5.2 Realización de tres talleres de sensibilización con los equipos técnicos sobre la importancia del "Programa tengo derecho a estudiar". (1 por eje) de tres días cada uno. Participantes 328.	765,230.00	Alimentación	328	500.00	164,000	164,000				Fondo General	13	1	3	1	1	1
		Transporte	328	300.00	98,400	98,400				Fondo General	13	1	2	4	1	
		Cuadernos	328	50.00	16,400	16,400				Fondo General	13	1	3	3	3	
		Lápiz	328	10.00	3,280	3,280				Fondo General	13	1	3	9	2	
		Marcadores (rojo, azul, verde y negro)	624	40.00	24,960	12,480				Fondo General	13	1	3	9	2	
		Papelógrafos 50/1	104	600.00	62,400	31,200				Fondo General	13	1	3	3	2	
		Resmas de papel 8 1/2 x 11	54	275.00	14,850	7,425				Fondo General	13	1	3	3	1	
		Cinta pegante	54	40.00	2,160	1,080				Fondo General	13	2	3	9	2	
		Masking tape	54	40.00	2,160	1,080				Fondo General	13	1	3	9	2	
		Viáticos Directivos	27	1,800.00	48,600	24,300				Fondo General	13	1	2	3	1	
		Viáticos técnicos	144	1,300.00	187,200	93,600				Fondo General	13	1	2	3	1	
		Viáticos chofer	36	900.00	32,400	16,200				Fondo General	13	1	2	3	1	
		Combustible	414	250.00	103,500	51,750				Fondo General	13	1	3	7	1	
Fotocopias	4,920	1.00	4,920	2,460				Fondo General	13	1	2	2	2			

Producto y sus atributos

Producto	Descripción del producto	Unidad de medida	Medio de verificación	Línea base	Meta total	Meta por trimestre				Presupuesto	Riesgo(s)
						Ene-Mar	Abr-Jun	Jul-Sep	Oct-Dic		
6. Escuelas implementan programa: "Tengo derecho a aprender".	Ofrecer asistencia especial a los estudiantes con dificultades en los aprendizajes y en condición de sobreedad. Reciben asistencia especial a través de aulas abiertas/aulas con recursos especiales, participan de campamentos de lectura y escritura "Leer y escribir me fascina".	Escuela	Informe		1,086		362	362	362	119,710,325.00	* Falta de seguimiento. * Que las escuelas no cuenten con los recursos a tiempo. * Fenómenos naturales que puedan afectar las mejoras en la escuela. * Falta de disciplina en el cumplimiento de las orientaciones.

Actividades y sus atributos

Actividades	Presupuesto por actividad	Insumos				Inversión/trimestre (RD\$)				Fuente de financiamiento	Est. programática					
		Identificación	Cantidad	Costo unitario (RD\$)	Monto (RD\$)	Ene-Mar	Abr-Jun	Jul-Sep	Oct-Dic		Prog.	Act.	Objeto	Cuenta	Sub cta.	Auxiliar
6.1 Talleres de socialización del Programa tengo Ferecho a aprender" (Aceleración y nivelación) (1 encuentro en (2) ejes con 517 técnicos y técnicas nacionales, regionales y distritales (2 días). Participantes 517.	2,422,290.00	Alojamiento	1,034	1,500.00	1,551,000		1,551,000			Fondo General	13	1	2	3	1	
		Transporte	517	1,500.00	775,500		775,500			Fondo General	13	1	2	4	1	
		Fotocopias	2,585	1.00	2,585		2,585			Fondo General	13	2	2	2	2	
		Combustible	138	250.00	34,500		34,500			Fondo General	13	1	3	7	1	
		Libretas	517	45.00	23,265		23,265			Fondo General	13	1	3	3	3	
		Lapiceros	517	10.00	5,170		5,170			Fondo General	13	1	3	9	2	
		Greyones	48	115.00	5,520		5,520			Fondo General	13	1	3	9	2	
		Resmas de papel	90	275.00	24,750		24,750			Fondo General	13	1	3	3	1	
6.2 Desarrollar estrategia campamentos leer y escribir me fascina, en 500 escuelas de las 18 regionales.1000 secciones, con 20,000 estudiantes. Primer Ciclo.	28,944,500.00	Resmas de papel	1,400	275.00	385,000		192,500	192,500		Fondo General	13	421	3	3	1	
		Foamy	7,000	10.00	70,000		35,000	35,000		Fondo General	13	421	3	2	1	
		Lápiz	18,000	10.00	180,000		90,000	90,000		Fondo General	13	421	3	9	2	
		Lápices de colores	3,500	180.00	630,000		315,000	315,000		Fondo General	13	421	3	9	2	
		Cartulinas de colores	34,000	15.00	510,000		255,000	255,000		Fondo General	13	421	3	3	2	
		Papel construcción	2,500	85.00	212,500		106,250	106,250		Fondo General	13	421	3	3	2	
		Galones tempera	3,500	450.00	1,575,000		787,500	787,500		Fondo General	13	421	3	7	2	6
		Pinceles	12,000	40.00	480,000		240,000	240,000		Fondo General	13	421	3	9	2	
		Masking tape	3,500	40.00	140,000		70,000	70,000		Fondo General	13	421	3	9	2	
		Marcadores (rojo, azul, verde y negro)	12,000	40.00	480,000		240,000	240,000		Fondo General	13	421	3	9	2	
		Reglas	8,000	10.00	80,000		40,000	40,000		Fondo General	13	421	3	9	2	
		Pegamento (Ega 8 oz)	8,000	30.00	240,000		120,000	120,000		Fondo General	13	421	3	9	2	
		Cajas de clips	800	40.00	32,000		16,000	16,000		Fondo General	13	421	3	9	2	
		Cajas de fólder	200	300.00	60,000		30,000	30,000		Fondo General	13	421	3	3	2	
		Hilo de lana	12,000	30.00	360,000		180,000	180,000		Fondo General	13	421	3	2	1	
Tijeras	10,000	30.00	300,000		150,000	150,000		Fondo General	13	421	3	9	2			
Cuerdas	6,000	45.00	270,000		135,000	135,000		Fondo General	13	421	3	9	4			

Producto 6: Escuelas implementan programa: "Tengo derecho a aprender".

Política educativa No. 1

Actividades y sus atributos

Actividades	Presupuesto por actividad	Insumos				Inversión/trimestre (RD\$)				Fuente de financiamiento	Est. programática					
		Identificación	Cantidad	Costo unitario (RD\$)	Monto (RD\$)	Ene-Mar	Abr-Jun	Jul-Sep	Oct-Dic		Prog.	Act.	Objeto	Cuenta	Sub cta.	Auxiliar
Continuación de la actividad 6.2		Aros	12,000	40.00	480,000		240,000	240,000		Fondo General	13	421	3	9	4	
		Crayolas	4,000	115.00	460,000		230,000	230,000		Fondo General	13	421	3	9	2	
		Cuadernos	12,000	50.00	600,000		300,000	300,000		Fondo General	13	421	3	3	3	
		Fotocopias	1,000,000	1.00	1,000,000		500,000	500,000		Fondo General	13	421	2	2	2	
		Transporte	18,000	300.00	5,400,000		2,700,000	2,700,000		Fondo General	13	421	2	4	1	
		Facilitador	800	12,000.00	9,600,000		4,800,000	4,800,000		Fondo General	13	421	2	8	7	4
		Camisetas	18,000	300.00	5,400,000		2,700,000	2,700,000		Fondo General	13	421	3	2	3	
6.3 Diseño de estrategias para el Segundo Ciclo en el marco del programa "Tengo derecho a aprender".	1,300,000.00	Consultoría	3	100,000.00	300,000	300,000				Fondo General	13	1	2	8	7	6
		Impresión 100 páginas full color	5,000	200.00	1,000,000	1,000,000				Fondo General	13	1	2	2	2	
6.4 Capacitación de 3,552 docentes del Segundo Ciclo (3 docentes por escuela JEE) y 610 técnicos regionales y distritales. Total 4,632 participantes, dos (2) capacitaciones al año, de 2 días cada una. En tres ejes: Sur, Norte y Este.	25,609,340.00	Transporte	8,324	1,500.00	12,486,000		12,486,000			Fondo General	13	1	2	4	1	
		Alojamiento	8,324	1,500.00	12,486,000		12,486,000			Fondo General	13	1	2	3	1	
		Combustible	1,104	250.00	276,000		276,000			Fondo General	13	1	3	7	1	
		Fotocopias	62,430	1.00	62,430		62,430			Fondo General	13	1	2	2	2	
		Lapiceros	4,162	10.00	41,620		41,620			Fondo General	13	1	3	9	2	
		Libretas	4,162	45.00	187,290		187,290			Fondo General	13	1	3	3	3	
		Masking tape	200	40.00	8,000		8,000			Fondo General	13	1	3	9	2	
		Marcadores (rojo, azul, verde y negro)	200	40.00	8,000		8,000			Fondo General	13	1	3	9	2	
Papelógrafos 50/1	90	600.00	54,000		54,000			Fondo General	13	1	3	3	2			
6.5 Implementación del programa "Tengo derecho a aprender" con atención al Segundo Ciclo.	25,361,510.00	Afiches	6,000	75.00	450,000				450,000	Fondo General	13	1	3	3	3	
		Impreso full color de 100 pág.	20,000	200.00	4,000,000				4,000,000	Fondo General	13	1	2	2	2	
		fotocopias	25,000	1.00	25,000				25,000	Fondo General	13	1	2	2	2	
		resmas de papel	5,354	275.00	1,472,350				1,472,350	Fondo General	13	1	3	3	1	
		Marcadores	5,354	40.00	214,160				214,160	Fondo General	13	1	3	9	2	
		Facilitador	800	24,000.00	19,200,000				19,200,000	Fondo General	13	1	2	8	7	4
6.6 Desarrollar proyectos campamentos Leer y escribir me fascina en 500 escuelas de JEE enfocado para 2do Ciclo.	35,058,900.00	Facilitador	950	24,000.00	22,800,000		11,400,000	11,400,000		Fondo General	13	421	2	8	7	4
		Cartulinas de colores	8,000	15.00	120,000		60,000	60,000		Fondo General	13	421	3	3	2	
		Papel construcción	8,000	85.00	680,000		340,000	340,000		Fondo General	13	421	3	3	2	
		Galones tempera	2,000	450.00	900,000		450,000	450,000		Fondo General	13	421	3	7	2	6
		Pinceles	8,000	40.00	320,000		160,000	160,000		Fondo General	13	421	3	9	2	
		Resmas de papel de color	8,000	350.00	2,800,000		1,400,000	1,400,000		Fondo General	13	421	3	3	1	
		Cuerdas	2,000	45.00	90,000		45,000	45,000		Fondo General	13	421	3	9	4	
		Aros	10,000	40.00	400,000		200,000	200,000		Fondo General	13	421	3	9	4	
		Marcadores	8,000	40.00	320,000		160,000	160,000		Fondo General	13	421	3	9	2	
		Fotocopias	40,000	1.00	40,000		20,000	20,000		Fondo General	13	421	2	2	2	
		Transporte	7,976	300.00	2,392,800		1,196,400	1,196,400		Fondo General	13	421	2	4	1	
Camisetas	13,987	300.00	4,196,100		2,098,050	2,098,050		Fondo General	13	1	3	2	3			

Producto 6: Escuelas implementan programa: "Tengo derecho a aprender".

Política educativa No. 1

Actividades y sus atributos

Actividades	Presupuesto por actividad	Insumos				Inversión/trimestre (RD\$)				Fuente de financiamiento	Est. programática					
		Identificación	Cantidad	Costo unitario (RD\$)	Monto (RD\$)	Ene-Mar	Abr-Jun	Jul-Sep	Oct-Dic		Prog.	Act.	Objeto	Cuenta	Sub cta.	Auxiliar
6.7 Encuentros con 123 técnicos regionales y distritales del Nivel Primario y 16 técnicos nacionales para analizar los resultados de las Pruebas y orientar planes de mejora. Por 1 día.	288,965.00	Alimentación	139	500.00	69,500	69,500				Fondo General	13	1	3	1	1	1
		Alquiler de salón	1	20,000.00	20,000	20,000				Fondo General	13	1	2	5	1	
		Transporte	123	1,500.00	184,500	184,500				Fondo General	13	1	2	4	1	
		Fotocopias	3,075	1.00	3,075	3,075				Fondo General	13	1	2	2	2	
		Lapiceros	123	10.00	1,230	1,230				Fondo General	13	1	3	9	2	
		Libretas	123	45.00	5,535	5,535				Fondo General	13	1	3	3	3	
		CD	125	30.00	3,750	3,750				Fondo General	13	1	3	9	2	
		Resmas de papel	5	275.00	1,375	1,375				Fondo General	13	1	3	3	1	
6.8 Diseño de estrategias para la recuperación, nivelación de los estudiantes en sobreedad en 500 escuelas JEE, así como orientación de planes de mejora para reducir y prevenir la sobreedad.	5,000.00	Fotocopias (10) por escuela	5,000	1.00	5,000		5,000		Fondo General	13	1	2	2	2		
6.9 Encuentro de dos días de socialización de estrategias de recuperación y nivelación de los estudiantes en sobreedad con 123 técnicos regionales y distritales para orientar los planes de mejora de reducción y prevención de la sobreedad.	719,820.00	Combustible	138	250.00	34,500		34,500		Fondo General	13	1	3	7	1		
		Alimentación	246	500.00	123,000		123,000		Fondo General	13	1	3	1	1	1	
		Transporte	246	1,500.00	369,000		369,000		Fondo General	13	1	2	4	1		
		Fotocopias (10) por técnicos/as	1,230	1.00	1,230		1,230		Fondo General	13	1	2	2	2		
		Lapiceros	123	10.00	1,230		1,230		Fondo General	13	1	3	9	2		
		Alojamiento	123	1,500.00	184,500		184,500		Fondo General	13	1	2	3	1		
		Libretas	123	45.00	5,535		5,535		Fondo General	13	1	3	3	3		
		Resmas de papel	3	275.00	825		825		Fondo General	13	1	3	3	1		

Producto y sus atributos

Producto	Descripción del producto	Unidad de medida	Medio de verificación	Línea base	Meta total	Meta por trimestre				Presupuesto	Riesgo(s)
						Ene-Mar	Abr-Jun	Jul-Sep	Oct-Dic		
7. Escuelas implementan programa "En mi escuela el tiempo es oro".	Propiciar el estudio y reflexión sobre el sentido y uso del tiempo, generando nuevas formas de comprensión de la categoría tiempo, en el marco del cambio cultural necesario para el aprovechamiento del tiempo.	Escuela	Informe ejecutivo	870	2,000				2,000	1,400,000.00	* Falta de seguimiento. * Que las escuelas no cuenten con los recursos a tiempo. * Fenómenos naturales que puedan afectar las mejoras en la escuela. * Falta de disciplina en el cumplimiento de las orientaciones.

Producto 7: Escuelas implementan programa "En mi escuela el tiempo es oro".

Política educativa No. 1

Actividades y sus atributos

Actividades	Presupuesto por actividad	Insumos				Inversión/trimestre (RD\$)				Fuente de financiamiento	Est. programática					
		Identificación	Cantidad	Costo unitario (RD\$)	Monto (RD\$)	Ene-Mar	Abr-Jun	Jul-Sep	Oct-Dic		Prog.	Act.	Objeto	Cuenta	Sub cta.	Auxiliar
7.1 Realización de 1 taller sobre el sentido y uso del tiempo en la escuela.	200,000.00	Impresión full color	10,000	20.00	200,000	200,000				Fondo General	13	1	2	2	2	
7.2 Contratación de un consultor para sistematización y estudio del impacto del programa.	1,200,000.00	Consultoría	12	100,000.00	1,200,000		1,200,000			Fondo General	13	2	2	8	7	6

Producto y sus atributos

Producto	Descripción del producto	Unidad de medida	Medio de verificación	Línea base	Meta total	Meta por trimestre				Presupuesto	Riesgo(s)
						Ene-Mar	Abr-Jun	Jul-Sep	Oct-Dic		
8. Escuelas desarrollan programa "Recreo creativo y divertido".	Desarrollar los programas recreativos y deportivos, en las escuelas proyecto creativo de deportes y juegos cooperativos.	Escuela	Informe	1,709	500	200	200		100	2,384,200.00	* Falta de seguimiento. * Que no cuenten con los recursos a tiempo. * Resistencia al cambio. * Fenómenos naturales que puedan afectar las mejoras en la escuela. * Falta de disciplina en el cumplimiento de las orientaciones.

Actividades y sus atributos

Actividades	Presupuesto por actividad	Insumos				Inversión/trimestre (RD\$)				Fuente de financiamiento	Est. programática					
		Identificación	Cantidad	Costo unitario (RD\$)	Monto (RD\$)	Ene-Mar	Abr-Jun	Jul-Sep	Oct-Dic		Prog.	Act.	Objeto	Cuenta	Sub cta.	Auxiliar
8.1 Contratación de un consultor para la identificación, sistematización y elaboración de un documento que recoja los juegos que se están realizando en los centros educativos durante los recreos divertidos y creativos.	1,200,000.00	Consultor y elaboración de TDR	12	100,000.00	1,200,000	1,200,000				Fondo General	13	1	2	8	7	6
8.2 Distribución de juegos educativos en 3,000 mil centros educativos.	204,800.00	Combustible	560	250.00	140,000		70,000		70,000	Fondo General	13	1	3	7	1	
		Viático chofer	72	900.00	64,800		32,400		32,400	Fondo General	13	1	2	3	1	
8.3 Monitoreo a la implementación del programa Recreo creativo y divertido en 180 centros educativos de las 18 regionales.	679,400.00	Combustible	560	250.00	140,000	70,000			70,000	Fondo General	13	1	3	7	1	
		Viáticos directivos	54	1,800.00	97,200	48,600			48,600	Fondo General	13	1	2	3	1	
		Viáticos técnicos	288	1,300.00	374,400	187,200			187,200	Fondo General	13	1	2	3	1	
		Viáticos chofer	72	900.00	64,800	32,400			32,400	Fondo General	13	1	2	3	1	
		Fotocopias	3,000	1.00	3,000	1,500			1,500	Fondo General	13	1	2	2	2	
8.4 Elaboración de colección de juegos cooperativos para apoyar la implementación de los recreos creativos y divertidos en los centros educativos. (Comprar materiales, plan de adquisiciones).	300,000.00	Consultoría	3	100,000.00	300,000	300,000				Fondo General	13	1	2	8	7	6

Producto y sus atributos

Producto	Descripción del producto	Unidad de medida	Medio de verificación	Línea base	Meta total	Meta por trimestre				Presupuesto	Riesgo(s)
						Ene-Mar	Abr-Jun	Jul-Sep	Oct-Dic		
9. Distritos educativos con sistema de acompañamiento implementado.	Implementar el sistema de acompañamiento, seguimiento y monitoreo para el fortalecimiento de la calidad del sistema educativo, trabajo coordinado, fortalecimiento de las competencias profesionales y el compromiso ético.	Distrito educativo	Informes	104	104				104	69,896,550.48	* Falta de seguimiento. *Que no cuenten con los recursos a tiempo. *Resistencia al cambio. * Fenómenos naturales que puedan afectar las mejoras en la escuela. *Falta de disciplina en el cumplimiento de las orientaciones.

Actividades y sus atributos

Actividades	Presupuesto por actividad	Insumos				Inversión/trimestre (RD\$)				Fuente de financiamiento	Est. programática					
		Identificación	Cantidad	Costo unitario (RD\$)	Monto (RD\$)	Ene-Mar	Abr-Jun	Jul-Sep	Oct-Dic		Prog.	Act.	Objeto	Cuenta	Sub cta.	Auxiliar
9.1 Encuentro para valorar los logros y avances del sistema de acompañamiento (técnicos y técnicas, nacionales, regionales y distritales, 1 encuentro por eje: tres técnicas/os regionales y cuatro técnicas/os distritales, por dos días). 16 técnicas/os nacionales. Participantes 486.	1,496,070.00	Transporte	486	1,500.00	729,000	364,500			364,500	Fondo General	13	1	2	4	1	
		Alojamiento	486	1,500.00	729,000	364,500			364,500	Fondo General	13	1	2	3	1	
		Libretas	486	45.00	21,870	10,935			10,935	Fondo General	13	1	3	3	3	
		Marcadores (rojo, azul, verde y negro)	72	40.00	2,880	1,440			1,440	Fondo General	13	1	3	9	2	
		Lapiceros	486	10.00	4,860	2,430			2,430	Fondo General	13	1	3	9	2	
		Fotocopias	4,860	1.00	4,860	2,430			2,430	Fondo General	13	1	2	2	2	
		Papelógrafos 50/1	6	600.00	3,600	1,800			1,800	Fondo General	13	1	3	3	2	
9.2 Ejecución de acompañamiento con técnicos a docentes -centros educativos, al menos 12 veces al mes y monitoreo a regionales educativas. (Para transporte: 1,682,700 total anual costo cada centro educativo x 10 visitas x 2 personas. Para sustentación: 10 técnicos x 10 visitas x 9 meses x 300 x 123 dependencias.	66,864,000.48	Transporte	123	273,609.76	33,654,000	8,413,500	8,413,500	8,413,500	8,413,500	Fondo General	13	2	2	4	1	
		Sustentación	123	270,000.00	33,210,000	8,302,500	8,302,500	8,302,500	8,302,500	Fondo General	13	2	2	4	1	
9.3 Encuentro de seguimiento a las ejecutorias del POA en las 18 regionales, cada tres (3) meses.	1,536,480.00	Transporte	1,476	380.00	560,880	140,220	140,220	140,220	140,220	Fondo General	13	1	2	4	1	
		Viáticos técnicos	64	1,300.00	83,200	20,800	20,800	20,800	20,800	Fondo General	13	1	2	3	1	
		Viáticos chofer	16	900.00	14,400	3,600	3,600	3,600	3,600	Fondo General	13	1	2	3	1	
		Combustible	560	250.00	140,000	35,000	35,000	35,000	35,000	Fondo General	13	1	3	7	1	
		Alimentación	1,476	500.00	738,000	184,500	184,500	184,500	184,500	Fondo General	13	1	3	1	1	1

Producto y sus atributos

Producto	Descripción del producto	Unidad de medida	Medio de verificación	Línea base	Meta total	Meta por trimestre				Presupuesto	Riesgo(s)
						Ene-Mar	Abr-Jun	Jul-Sep	Oct-Dic		
10. Escuelas implementan Plan de Animación Estudiantil para el Segundo Ciclo.	Implementar el Plan de Animación Estudiantil, el cual ha sido diseñado como aporte a la formación integral de los y las estudiantes del Segundo Ciclo. Es una estrategia protagonizada por los estudiantes, que ofrece más de 15 opciones que enriquecen los procesos de formación.	Escuela	Informe	373	1,186				1,186	14,173,470.00	* Falta de seguimiento. * Que las escuelas no cuenten con los recursos a tiempo. * Fenómenos naturales que puedan afectar las mejoras en la escuela. * Falta de disciplina en el cumplimiento de las orientaciones.

Actividades y sus atributos

Actividades	Presupuesto por actividad	Insumos				Inversión/trimestre (RD\$)				Fuente de financiamiento	Est. programática					
		Identificación	Cantidad	Costo unitario (RD\$)	Monto (RD\$)	Ene-Mar	Abr-Jun	Jul-Sep	Oct-Dic		Prog.	Act.	Objeto	Cuenta	Sub cta.	Auxiliar
10.1 Diseño de programas del Plan de Animación Estudiantil.	300,000.00	Consultoría	3	100,000.00	300,000	300,000				Fondo General	13	2	2	8	7	4
10.2 Un encuentro de profundización con 492 técnicos/as regionales y distritales y 16 técnicos nacionales durante dos (2) días por eje.	2,466,750.00	Alojamiento	1,016	1,500.00	1,524,000		1,524,000			Fondo General	13	2	2	3	1	
		Combustible	552	250.00	138,000		138,000			Fondo General	13	2	3	7	1	
		Transporte	492	1,500.00	738,000		738,000			Fondo General	13	2	2	4	1	
		Libretas	492	45.00	22,140		22,140			Fondo General	13	2	3	3	3	
		Lapiceros	492	10.00	4,920		4,920			Fondo General	13	2	3	9	2	
		Cinta pegante	6	40.00	240		240			Fondo General	13	2	3	9	2	
		Pegamento (ega)	6	30.00	180		180			Fondo General	13	2	3	9	2	
		Tijeras	6	40.00	240		240			Fondo General	13	2	3	9	2	
		Papel construcción 48/1	6	85.00	510		510			Fondo General	13	2	3	3	2	
		Papelógrafos 50/1	60	600.00	36,000		36,000			Fondo General	13	2	3	3	2	
		Marcadores, rojo, azul, verde, negro	6	40.00	240		240			Fondo General	13	2	3	9	2	
		Resmas de papel 8 1/2 x 11	6	275.00	1,650		1,650			Fondo General	13	2	3	3	1	
		Cartulinas	30	15.00	450		450			Fondo General	13	2	3	3	2	
Hilo de lana	6	30.00	180		180			Fondo General	13	2	3	2	1			
10.3 Realización de un (1) encuentro de capacitación para equipos de gestión (3 personas por centro) sobre el Plan de Animación estudiantil de los centros de la jornada extendida. 2 días.	10,567,290.00	Transporte	3,558	1,500.00	5,337,000		5,337,000			Fondo General	13	1	2	4	1	
		Alimentación	7,116	500.00	3,558,000		3,558,000			Fondo General	13	1	3	1	1	1
		Libretas	3,558	45.00	160,110		160,110			Fondo General	13	1	3	3	3	
		Lapiceros	3,558	10.00	35,580		35,580			Fondo General	13	1	3	9	2	
		Cinta pegante	1,186	40.00	47,440		47,440			Fondo General	13	1	3	9	2	
		Pegamento (ega)	1,187	30.00	35,610		35,610			Fondo General	13	1	3	9	2	
		Tijeras	1,186	40.00	47,440		47,440			Fondo General	13	1	3	9	2	
Papel construcción 48/1	1,186	85.00	100,810		100,810			Fondo General	13	1	3	3	2			

Producto 10: Escuelas implementan Plan de Animación Estudiantil para el Segundo Ciclo.

Política educativa No. 1

Actividades y sus atributos

Actividades	Presupuesto por actividad	Insumos				Inversión/trimestre (RD\$)				Fuente de financiamiento	Est. programática					
		Identificación	Cantidad	Costo unitario (RD\$)	Monto (RD\$)	Ene-Mar	Abr-Jun	Jul-Sep	Oct-Dic		Prog.	Act.	Objeto	Cuenta	Sub cta.	Auxiliar
Continuación de la actividad 10.3		Papelógrafos 50/1	1,186	600.00	711,600		711,600			Fondo General	13	1	3	3	2	
		Marcadores, rojo, azul, verde, negro	1,186	40.00	47,440		47,440			Fondo General	13	1	3	9	2	
		Resmas de papel 8 1/2 x 11	1,186	275.00	326,150		326,150			Fondo General	13	1	3	3	1	
		Cartulinas	5,930	15.00	88,950		88,950			Fondo General	13	1	3	3	2	
		Hilo de lana	2,372	30.00	71,160		71,160			Fondo General	13	1	3	2	1	
10.4 Realización de dos (2) monitoreos de 5 días cada uno, a la implementación del Plan de Animación Estudiantil en los 1,186 centros educativos de Jornada Extendida. De las 18 Reg. educativas.	539,430.00	Viático técnicos	150	1,300.00	195,000			97,500	97,500	Fondo General	13	2	2	3	1	
		Viático chofer	40	900.00	36,000			18,000	18,000	Fondo General	13	2	2	3	1	
		Combustible	1,120	250.00	280,000			140,000	140,000	Fondo General	13	2	3	7	1	
		Transporte	15	1,500.00	22,500			11,250	11,250	Fondo General	13	2	2	4	1	
		Fotocopias (5) por escuela	5,930	1.00	5,930			2,965	2,965	Fondo General	13	2	2	2	2	
10.5 Sistematización y validación de la implementación del Plan de Animación Estudiantil.	300,000.00	Consultoría	3	100,000.00	300,000				300,000	Fondo General	13	2	2	8	7	6

Producto y sus atributos

Producto	Descripción del producto	Unidad de medida	Medio de verificación	Línea base	Meta total	Meta por trimestre				Presupuesto	Riesgo(s)
						Ene-Mar	Abr-Jun	Jul-Sep	Oct-Dic		
11. Programas de apoyo a los aprendizajes en los primeros grados implementados y monitoreados.	Monitorear la política de apoyo a los aprendizajes en los primeros grados. Desarrolla 3 programas especializados articulando con instituciones aliadas al Minerd.	Programa	Informes	3	3		3			296,099,595.00	* Falta de seguimiento. * Que las instituciones aliadas no cuenten con los recursos a tiempo. * Fenómenos naturales que puedan afectar las mejoras en la escuela. * Falta de disciplina en el cumplimiento de las orientaciones.

Actividades y sus atributos

Actividades	Presupuesto por actividad	Insumos				Inversión/trimestre (RD\$)				Fuente de financiamiento	Est. programática						
		Identificación	Cantidad	Costo unitario (RD\$)	Monto (RD\$)	Ene-Mar	Abr-Jun	Jul-Sep	Oct-Dic		Prog.	Act.	Objeto	Cuenta	Sub cta.	Auxiliar	
11.1 Realización de 2 reuniones de seguimiento y socialización con las instituciones aliadas de la política de apoyo a los aprendizajes de los primeros grados. De un día cada una.	284,520.00	Alimentación	108	500.00	54,000	27,000	27,000			Fondo General	13	1	3	1	1	1	
		Transporte	108	1,500.00	162,000		81,000	81,000			Fondo General	13	1	2	4	1	
		Fotocopias	540	1.00	540		270	270			Fondo General	13	1	2	2	2	
		Libretas	108	45.00	4,860		2,430	2,430			Fondo General	13	1	3	3	3	
		Marcadores (rojo, azul, verde y negro)	36	40.00	1,440		720	720			Fondo General	13	1	3	9	2	

Producto 11: Programas de apoyo a los aprendizajes en los primeros grados implementados y monitoreados.

Política educativa No. 1

Actividades y sus atributos

Actividades	Presupuesto por actividad	Insumos				Inversión/trimestre (RD\$)				Fuente de financiamiento	Est. programática					
		Identificación	Cantidad	Costo unitario (RD\$)	Monto (RD\$)	Ene-Mar	Abr-Jun	Jul-Sep	Oct-Dic		Prog.	Act.	Objeto	Cuenta	Sub cta.	Auxiliar
Continuación de la actividad 11.1		Lapiceros	108	10.00	1,080	540	540			Fondo General	13	1	3	9	2	
		Viáticos Directivos	6	1,800.00	10,800	5,400	5,400			Fondo General	13	1	2	3	1	
		Viáticos técnicos	9	1,300.00	11,700	5,850	5,850			Fondo General	13	1	2	3	1	
		Viáticos chofer	4	900.00	3,600	1,800	1,800			Fondo General	13	1	2	3	1	
		Combustible	138	250.00	34,500	17,250	17,250			Fondo General	13	1	3	7	1	
11.2 Realización de (1) monitoreo a los procesos formativos que realizan las instituciones aliadas de la política de apoyo a los aprendizajes en los primeros grados en 10 centros educativos de las 18 regionales, con la participación de ocho técnicos nacionales, 2 técnicos/as regionales y 3 técnicos/as distritales, por cinco días.	2,667,000.00	Viáticos Directivos	270	1,800.00	486,000	243,000	243,000			Fondo General	13	2	2	3	1	
		Viáticos técnicos	990	1,300.00	1,287,000	643,500	643,500			Fondo General	13	2	2	3	1	
		Viáticos chofer	360	900.00	324,000	162,000	162,000			Fondo General	13	2	2	3	1	
		Combustible	2,240	250.00	560,000	280,000	280,000			Fondo General	13	2	3	7	1	
		Fotocopias	10,000	1.00	10,000	5,000	5,000			Fondo General	13	2	2	2	2	
11.3 Encuentro de socialización sobre el proceso de sistematización del cierre de los cuatro años de la política con las instituciones aliadas, técnicos y técnicas nacionales, regionales y distritales.	988,455.00	Viáticos Directivos	9	1,800.00	16,200		16,200			Fondo General	13	1	2	3	1	
		Viáticos técnicos	30	1,300.00	39,000		39,000			Fondo General	13	1	2	3	1	
		Viáticos chofer	12	900.00	10,800		10,800			Fondo General	13	1	2	3	1	
		Combustible	552	250.00	138,000		138,000			Fondo General	13	1	3	7	1	
		Transporte	500	1,500.00	750,000		750,000			Fondo General	13	1	2	4	1	
		Libretas	500	45.00	22,500		22,500			Fondo General	13	1	3	3	3	
		Marcadores (rojo, azul, verde y negro)	72	40.00	2,880		2,880			Fondo General	13	1	3	9	2	
		Lapiceros	500	10.00	5,000		5,000			Fondo General	13	1	3	9	2	
		Fotocopias	2,500	1.00	2,500		2,500			Fondo General	13	1	2	2	2	
		Foamy	20	10.00	200		200			Fondo General	13	1	3	9	2	
Resmas de papel bond 8 1/2 x 11	5	275.00	1,375		1,375			Fondo General	13	1	3	3	1			
11.4 Realización de la transferencia a instituciones aliadas que desarrollan programas de capacitación en Alfabetización Inicial (PUCMM-OEI-POVEDA).	292,159,620.00	Pago aliadas	N/A	N/A	292,159,620		292,159,620			Fondo General	13	2	4	1	6	1

Producto y sus atributos

Producto	Descripción del producto	Unidad de medida	Medio de verificación	Línea base	Meta total	Meta por trimestre				Presupuesto	Riesgo(s)
						Ene-Mar	Abr-Jun	Jul-Sep	Oct-Dic		
12. Técnicos participan en espacios de formación continua - reflexión de la práctica- y seguimiento a planes y proyectos.	Propiciar la participación de los técnicos nacionales, regionales y distritales del Nivel Básico en las reuniones sistemáticamente para formación continua, reflexión de la práctica, actualización y resignificación de sus prácticas, y seguimiento a los planes y proyectos para la mejora de la calidad educativa.	Técnico	Informes	1,220	1,220				1,220	14,535,285.00	* Que los recursos no lleguen a tiempo. * Fenómenos naturales que puedan afectar las mejoras en la escuela. * Falta de disciplina en el cumplimiento de las orientaciones.

Producto 12: Técnicos participan en espacios de formación continua -reflexión de la práctica- y seguimiento a planes y proyectos.

Política educativa No. 1

Actividades y sus atributos

Actividades	Presupuesto por actividad	Insumos				Inversión/trimestre (RD\$)				Fuente de financiamiento	Est. programática					
		Identificación	Cantidad	Costo unitario (RD\$)	Monto (RD\$)	Ene-Mar	Abr-Jun	Jul-Sep	Oct-Dic		Prog.	Act.	Objeto	Cuenta	Sub cta.	Auxiliar
12.1 Realización de 1 taller por eje, (3 ejes) sobre el diseño y elaboración de informes, profundización de aspectos curriculares: planificación, evaluación y Modelo Pedagógico. jornadas, de 3 días, con 3 técnicos regionales, 4 técnicos distritales y 10 técnicos nacionales.	3,723,635.00	Combustible	138	250.00	34,500	34,500				Fondo General	13	1	3	7	1	
		Transporte	484	1,500.00	726,000	726,000				Fondo General	13	1	2	4	1	
		Alimentación	1,452	500.00	726,000	726,000				Fondo General	13	1	3	1	1	1
		Alojamiento	1,452	1,500.00	2,178,000	2,178,000				Fondo General	13	1	2	3	1	
		Libretas	484	45.00	21,780	21,780				Fondo General	13	1	3	3	3	
		Marcadores (rojo, azul, verde y negro)	144	40.00	5,760	5,760				Fondo General	13	1	3	9	2	
		Lapiceros	484	10.00	4,840	4,840				Fondo General	13	1	3	9	2	
		Papel construcción 48/1	40	85.00	3,400	3,400				Fondo General	13	1	3	3	2	
		Foamy	80	10.00	800	800				Fondo General	13	1	3	9	2	
		Fotocopias	9,680	1.00	9,680	9,680				Fondo General	13	1	2	2	2	
Resmas de papel bond 8 1/2 x 11	25	275.00	6,875	6,875				Fondo General	13	1	3	3	1			
Papelógrafos 50/1	10	600.00	6,000	6,000				Fondo General	13	1	3	3	2			
12.2 Encuentros de redes colaborativas de ciencias sociales. Un promedio de 133 personas por encuentro para un total de 369 personas en los tres encuentros. Dos días cada encuentro.	2,317,320.00	Combustible	552	250.00	138,000		138,000			Fondo General	13	2	3	7	1	
		Alimentación	798	500.00	399,000		399,000			Fondo General	13	2	3	1	1	1
		Transporte	369	1,500.00	553,500		553,500			Fondo General	13	2	2	4	1	
		Alojamiento	798	1,500.00	1,197,000		1,197,000			Fondo General	13	2	2	3	1	
		Libretas	369	45.00	16,605		16,605			Fondo General	13	2	3	3	3	
		Marcadores (rojo, azul, verde y negro)	54	40.00	2,160		2,160			Fondo General	13	2	3	9	2	
		Lapiceros	369	10.00	3,690		3,690			Fondo General	13	2	3	9	2	
		Fotocopias	3,690	1.00	3,690		3,690			Fondo General	13	2	2	2	2	
		Papelógrafos 50/1	2	600.00	1,200		1,200			Fondo General	13	2	3	3	2	
		Resmas de papel bond 8 1/2 x 11	9	275.00	2,475		2,475			Fondo General	13	2	3	3	1	
12.3 Encuentros de redes colaborativas de matemática. Un promedio de 133 personas por encuentro para un total de 369 personas en los tres encuentros. Dos días cada encuentro.	2,317,320.00	Combustible	552	250.00	138,000	138,000				Fondo General	13	2	3	7	1	
		Alimentación	798	500.00	399,000		399,000			Fondo General	13	2	3	1	1	1
		Transporte	369	1,500.00	553,500		553,500			Fondo General	13	2	2	4	1	
		Alojamiento	798	1,500.00	1,197,000		1,197,000			Fondo General	13	2	2	3	1	
		Libretas	369	45.00	16,605		16,605			Fondo General	13	2	3	3	3	
		Marcadores (rojo, azul, verde y negro)	54	40.00	2,160		2,160			Fondo General	13	2	3	9	2	
		Lapiceros	369	10.00	3,690		3,690			Fondo General	13	2	3	9	2	
		Fotocopias	3,690	1.00	3,690		3,690			Fondo General	13	2	2	2	2	
		Papelógrafos 50/1	2	600.00	1,200		1,200			Fondo General	13	2	3	3	2	
		Resmas de papel bond 8 1/2 x 11	9	275.00	2,475		2,475			Fondo General	13	2	3	3	1	
12.4 Encuentros de redes colaborativas de ciencias de la naturaleza. Un promedio de 133 personas por encuentro para un total de 369 personas en los tres encuentros. Dos días cada encuentro.	2,317,320.00	Combustible	552	250.00	138,000	138,000				Fondo General	13	2	3	7	1	
		Alimentación	798	500.00	399,000		399,000			Fondo General	13	2	3	1	1	1
		Transporte	369	1,500.00	553,500		553,500			Fondo General	13	2	2	4	1	
		Alojamiento	798	1,500.00	1,197,000		1,197,000			Fondo General	13	2	2	3	1	
		Libretas	369	45.00	16,605		16,605			Fondo General	13	2	3	3	3	
		Marcadores (rojo, azul, verde y negro)	54	40.00	2,160		2,160			Fondo General	13	2	3	9	2	
		Lapiceros	369	10.00	3,690		3,690			Fondo General	13	2	3	9	2	

Producto 12: Técnicos participan en espacios de formación continua -reflexión de la práctica- y seguimiento a planes y proyectos.

Política educativa No. 1

Actividades y sus atributos

Actividades	Presupuesto por actividad	Insumos				Inversión/trimestre (RD\$)				Fuente de financiamiento	Est. programática					
		Identificación	Cantidad	Costo unitario (RD\$)	Monto (RD\$)	Ene-Mar	Abr-Jun	Jul-Sep	Oct-Dic		Prog.	Act.	Objeto	Cuenta	Sub cta.	Auxiliar
Continuación de la actividad 12.4		Fotocopias	3,690	1.00	3,690	3,690				Fondo General	13	2	2	2	2	
		Papelógrafos 50/1	2	600.00	1,200	1,200				Fondo General	13	2	3	3	2	
		Resmas de papel bond 8 1/2 x 11	9	275.00	2,475	2,475				Fondo General	13	2	3	3	1	
12.5 Encuentros de redes colaborativas de docentes primero y segundo grado. Un promedio de 133 personas por encuentro para un total de 369 personas en los tres encuentros. Dos días cada encuentro.	2,317,320.00	Combustible	552	250.00	138,000				138,000	Fondo General	13	2	3	7	1	
		Alimentación	798	500.00	399,000				399,000	Fondo General	13	2	3	1	1	1
		Transporte	369	1,500.00	553,500				553,500	Fondo General	13	2	2	4	1	
		Alojamiento	798	1,500.00	1,197,000				1,197,000	Fondo General	13	2	2	3	1	
		Libretas	369	45.00	16,605				16,605	Fondo General	13	2	3	3	3	
		Marcadores (rojo, azul, verde y negro)	54	40.00	2,160				2,160	Fondo General	13	2	3	9	2	
		Lapiceros	369	10.00	3,690				3,690	Fondo General	13	2	3	9	2	
		Fotocopias	3,690	1.00	3,690				3,690	Fondo General	13	2	2	2	2	
		Papelógrafos 50/1	2	600.00	1,200				1,200	Fondo General	13	2	3	3	2	
Resmas de papel bond 8 1/2 x 11	9	275.00	2,475				2,475	Fondo General	13	2	3	3	1			
12.6 Espacio de orientación de dos (2) días en dos (2) ejes, a técnicos regionales y distritales (2 por cada Regional y Distrito) para la formación por Distrito del Modelo Multigrado, 263 participantes, 16 técnicos Nac. Y 3 directivos.	1,542,370.00	Combustible	414	250.00	103,500		103,500			Fondo General	13	1	3	7	1	
		Alimentación	526	500.00	263,000		263,000			Fondo General	13	1	3	1	1	1
		Transporte	244	1,500.00	366,000		366,000			Fondo General	13	1	2	4	1	
		Alojamiento	526	1,500.00	789,000		789,000			Fondo General	13	1	2	3	1	
		Libretas	244	45.00	10,980		10,980			Fondo General	13	1	3	3	3	
		Marcadores (rojo, azul, verde y negro)	54	40.00	2,160		2,160			Fondo General	13	1	3	9	2	
		Lapiceros	244	10.00	2,440		2,440			Fondo General	13	1	3	9	2	
		Fotocopias	2,440	1.00	2,440		2,440			Fondo General	13	1	2	2	2	
		Papelógrafos 50/1	2	600.00	1,200		1,200			Fondo General	13	1	3	3	2	
Resmas de papel bond 8 1/2 x 11	6	275.00	1,650		1,650			Fondo General	13	1	3	3	1			

Producto y sus atributos

Producto	Descripción del producto	Unidad de medida	Medio de verificación	Línea base	Meta total	Meta por trimestre				Presupuesto	Riesgo(s)
						Ene-Mar	Abr-Jun	Jul-Sep	Oct-Dic		
13. Docentes participan en redes de innovación, buenas prácticas e intercambio de experiencias.	Propiciar el intercambio de buenas prácticas para consolidar el impacto de las acciones implementadas para fortalecer los aprendizajes significativos tanto en el Primer Ciclo como en el Segundo Ciclo de la educación básica.	Docente	Informes	2,010	3,000				3,000	7,638,432.00	* Falta de seguimiento. * Que las escuelas no cuenten con los recursos a tiempo. * Fenómenos naturales que puedan afectar las mejoras en la escuela. * Falta de disciplina en el cumplimiento de las orientaciones.

Producto 13: Docentes participan en redes de innovación, buenas prácticas e intercambio de experiencias.

Política educativa No. 1

Actividades y sus atributos

Actividades	Presupuesto por actividad	Insumos				Inversión/trimestre (RD\$)				Fuente de financiamiento	Est. programática					
		Identificación	Cantidad	Costo unitario (RD\$)	Monto (RD\$)	Ene-Mar	Abr-Jun	Jul-Sep	Oct-Dic		Prog.	Act.	Objeto	Cuenta	Sub cta.	Auxiliar
13.1 Realización de 1 encuentro nacional de alfabetización inicial con 500 docentes de las 18 regionales.	1,421,100.00	Transporte	500	1,500.00	750,000		750,000			Fondo General	13	1	2	4	1	
		Alojamiento	200	1,500.00	300,000		300,000			Fondo General	13	1	2	3	1	
		Alquiles de salón	1	20,000.00	20,000		20,000			Fondo General	13	1	2	5	1	
		Fólder de bolsillo	500	10.00	5,000		5,000			Fondo General	13	1	3	3	2	
		Foamy	100	10.00	1,000		1,000			Fondo General	13	1	3	9	2	
		Lapiceros	500	10.00	5,000		5,000			Fondo General	13	1	3	9	2	
		Lápices de color	50	180.00	9,000		9,000			Fondo General	13	1	3	9	2	
		Crayolas	50	115.00	5,750		5,750			Fondo General	13	1	3	9	2	
		Gafetes	500	7.00	3,500		3,500			Fondo General	13	1	3	3	3	
		Banner	5	1,350.00	6,750		6,750			Fondo General	13	1	3	3	3	
		Tijeras	100	40.00	4,000		4,000			Fondo General	13	1	3	9	2	
		Papel construcción 48/1	100	85.00	8,500		8,500			Fondo General	13	1	3	3	2	
		Papelógrafos 50/1	20	600.00	12,000		12,000			Fondo General	13	1	3	3	2	
		Marcadores (rojo, azul, verde y negro)	240	40.00	9,600		9,600			Fondo General	13	1	3	9	2	
		Resmas de papel blanco 8 1/2 x 10	12	275.00	3,300		3,300			Fondo General	13	1	3	3	1	
		Resmas de papel de colores 8 1/2 x 11	12	350.00	4,200		4,200			Fondo General	13	1	3	3	1	
		Cartulinas de colores	200	15.00	3,000		3,000			Fondo General	13	1	3	3	2	
		Cuadernos	500	45.00	22,500		22,500			Fondo General	13	1	3	3	3	
		Hilos de lana	200	30.00	6,000		6,000			Fondo General	13	1	3	2	1	
		T-shirt	500	350.00	175,000		175,000			Fondo General	13	1	3	2	3	
Fotocopias	5,000	1.00	5,000		5,000			Fondo General	13	1	2	2	2			
Label para folder	500	84.00	42,000		42,000			Fondo General	13	1	3	9	2			
Separadores de libros	500	10.00	5,000		5,000			Fondo General	13	1	3	9	2			
Libretas	500	30.00	15,000		15,000			Fondo General	13	1	3	3	3			
13.2 Realización de un taller con 500 docentes y coordinadoras pedagógicas de las 18 regionales, por cada eje (3 ejes) para la elaboración recursos didácticos con materiales del medio y uso de los manipulativos que sirven de apoyo a los aprendizajes en lengua y matemática.	1,994,772.00	Transporte	484	1,500.00	726,000		726,000			Fondo General	13	1	2	4	1	
		Alojamiento	500	1,500.00	750,000		750,000			Fondo General	13	1	2	3	1	
		Fólder	484	7.00	3,388		3,388			Fondo General	13	1	3	3	2	
		Foamy	300	10.00	3,000		3,000			Fondo General	13	1	3	9	2	
		Lapiceros	484	10.00	4,840		4,840			Fondo General	13	1	3	9	2	
		Lápices de color	484	180.00	87,120		87,120			Fondo General	13	1	3	9	2	
		Crayolas	484	115.00	55,660		55,660			Fondo General	13	1	3	9	2	
		Gafetes	1,452	7.00	10,164		10,164			Fondo General	13	1	3	3	3	
		Tijeras	240	40.00	9,600		9,600			Fondo General	13	1	3	9	2	
		Papel construcción 48/1	60	85.00	5,100		5,100			Fondo General	13	1	3	3	2	
		Papelógrafos 50/1	60	600.00	36,000		36,000			Fondo General	13	1	3	3	2	
		Marcadores (rojo, azul, verde y negro)	216	40.00	8,640		8,640			Fondo General	13	1	3	9	2	
		Resmas de papel blanco 8 1/2 x 10	60	275.00	16,500		16,500			Fondo General	13	1	3	3	1	
Resmas de papel de colores 8 1/2 x 11	60	350.00	21,000		21,000			Fondo General	13	1	3	3	1			

Producto 13: Docentes participan en redes de innovación, buenas prácticas e intercambio de experiencias.

Política educativa No. 1

Actividades y sus atributos

Actividades	Presupuesto por actividad	Insumos				Inversión/trimestre (RD\$)				Fuente de financiamiento	Est. programática					
		Identificación	Cantidad	Costo unitario (RD\$)	Monto (RD\$)	Ene-Mar	Abr-Jun	Jul-Sep	Oct-Dic		Prog.	Act.	Objeto	Cuenta	Sub cta.	Auxiliar
Continuación de la actividad 13.2		Cartulinas de colores	240	15.00	3,600		3,600			Fondo General	13	1	3	3	2	
		Cuadernos	1,452	50.00	72,600		72,600			Fondo General	13	1	3	3	3	
		Hilos de lana	968	30.00	29,040		29,040			Fondo General	13	1	3	2	1	
		Fotocopias	14,520	1.00	14,520		14,520			Fondo General	13	1	2	2	2	
		combustible	552	250.00	138,000		138,000			Fondo General	13	1	3	7	1	
13.3 Seminario nacional de buenas prácticas en el Segundo Ciclo. Participación de una representación de 123 técnicos/as del Segundo Ciclo, 180 maestros/as, 18 bibliotecarios/as, 18 padres y madres y 360 estudiantes (2 días) sobre Proyectos Participativos de Aula, Plan de Animación Estudiantil, Niños y Niñas promotores de paz, Bibliotecas escolares, Ciencias en la Escuela y Niños y niñas arqueólogos. Total de participantes 700.	4,222,560.00	Salón	16	10,000.00	160,000	160,000				Fondo General	13	2	2	5	1	
		Transporte	700	1,500.00	1,050,000	1,050,000				Fondo General	13	2	2	4	1	
		Alojamiento	1,400	1,500.00	2,100,000	2,100,000				Fondo General	13	2	2	3	1	
		Bultos	700	500.00	350,000	350,000				Fondo General	13	2	3	2	3	
		Triptico (brochur)	700	35.00	24,500	24,500				Fondo General	13	421	2	2	2	
		Afiches	50	75.00	3,750	3,750				Fondo General	13	421	2	2	2	
		Camisetas	700	300.00	210,000	210,000				Fondo General	13	421	3	2	3	
		Fotocopias	3,500	1.00	3,500	3,500				Fondo General	13	421	2	2	2	
		Gafetes	700	7.00	4,900	4,900				Fondo General	13	421	3	3	3	
		Libretas	700	45.00	31,500	31,500				Fondo General	13	421	3	3	3	
		Lapiceros	700	10.00	7,000	7,000				Fondo General	13	2	3	9	2	
		Banner	10	1,400.00	14,000	14,000				Fondo General	13	2	2	2	2	
		Soportes de banner	10	600.00	6,000	6,000				Fondo General	13	2	3	6	3	
		Cruzacalles	3	1,800.00	5,400	5,400				Fondo General	13	2	2	2	2	
		Obras literaria	700	200.00	140,000	140,000				Fondo General	13	2	3	3	4	
		Bajantes	10	1,000.00	10,000	10,000				Fondo General	13	2	2	2	2	
		CD	700	30.00	21,000	21,000				Fondo General	13	2	3	9	2	
		Cartulinas	60	15.00	900	900				Fondo General	13	2	3	3	2	
		Galones de Pintura	5	600.00	3,000	3,000				Fondo General	13	2	3	7	2	6
		Papelógrafos 50/1	4	600.00	2,400	2,400				Fondo General	13	2	3	3	2	
		Docenas de pinceles	60	40.00	2,400	2,400				Fondo General	13	2	3	9	2	
		Yardas de tela blanca	15	250.00	3,750	3,750				Fondo General	13	2	3	2	1	
		Cajas de crayones	15	115.00	1,725	1,725				Fondo General	13	2	3	9	2	
		Cajas de marcadores	180	40.00	7,200	7,200				Fondo General	13	2	3	9	2	
		Remas de papel	5	275.00	1,375	1,375				Fondo General	13	2	3	3	1	
		Botones	800	35.00	28,000	28,000				Fondo General	13	2	3	6	1	
		Stikers	700	20.00	14,000	14,000				Fondo General	13	2	2	2	2	
		Folder de bolsillos y a colores	700	15.00	10,500	10,500				Fondo General	13	2	3	3	2	
Rollos de papel crespé diferentes colores	25	20.00	500	500				Fondo General	13	2	3	3	1			
Cajas de chinchetas	10	31.00	310	310				Fondo General	13	2	3	9	2			
Tijeras	36	30.00	1,080	1,080				Fondo General	13	2	3	9	2			
Galón de ega	1	850.00	850	850				Fondo General	13	2	3	9	2			
Cinta pegante	48	40.00	1,920	1,920				Fondo General	13	2	3	9	2			
Papel construcción	10	85.00	850	850				Fondo General	13	2	3	3	2			
Foamy	25	10.00	250	250				Fondo General	13	2	3	9	2			

Producto y sus atributos

Producto	Descripción del producto	Unidad de medida	Medio de verificación	Línea base	Meta total	Meta por trimestre				Presupuesto	Riesgo(s)
						Ene-Mar	Abr-Jun	Jul-Sep	Oct-Dic		
14. Escuelas implementan programa Cuidado y Buen Trato y Cultura de Paz.	Promoción de la cultura de paz y buen trato en las escuelas del Nivel Básico, procura desarrollar la capacidad de amar, de cuidar y de cambiar de todos los actores y actrices del proceso educativo. Propone que la niña y el niño redefina formas agresivas aprendidas y las transforme en otras formas que contribuyan a una cultura de paz; promueve además, una manera de proceder en la escuela, la familia y la comunidad.	Escuela	Informe	5,000	5,000				5,000	21,402,233.00	* Falta de seguimiento. * Que las escuelas no cuenten con los recursos a tiempo. * Fenómenos naturales que puedan afectar las mejoras en la escuela. * Falta de disciplina en el cumplimiento de las orientaciones.

Actividades y sus atributos

Actividades	Presupuesto por actividad	Insumos				Inversión/trimestre (RD\$)				Fuente de financiamiento	Est. programática					
		Identificación	Cantidad	Costo unitario (RD\$)	Monto (RD\$)	Ene-Mar	Abr-Jun	Jul-Sep	Oct-Dic		Prog.	Act.	Objeto	Cuenta	Sub cta.	Auxiliar
14.1 Elaboración de materiales educativos para la promoción de la cultura de paz en y desde las escuelas.	650,000.00	Fotocopia	50,000	1.00	50,000	50,000				Fondo General	13	2	2	2	2	
		CD	5,000	30.00	150,000	150,000				Fondo General	13	2	3	9	2	
		Afiches	6,000	75.00	450,000	450,000				Fondo General	13	2	2	2	2	
14.2 Centros educativos realizan actividades para la promoción de una cultura de paz Hagamos un trato por el buen trato.	475,000.00	Afiches	6,000	75.00	450,000	450,000				Fondo General	13	2	3	3	3	
		Fotocopias	25,000	1.00	25,000	25,000				Fondo General	13	2	2	2	2	
14.3 130 técnicos regionales y distritales participan de programa formativo Niñas, niños y jóvenes constructores de paz en y desde la escuela.	7,488,000.00	Transporte	650	1,500.00	975,000		487,500		487,500	Fondo General	13	2	2	4	1	
		Alimentación	3,250	500.00	1,625,000		812,500		812,500	Fondo General	13	2	3	1	1	1
		Alojamiento	3,250	1,500.00	4,875,000		2,437,500		2,437,500	Fondo General	13	2	2	3	1	
		Fotocopias	13,000	1.00	13,000		6,500		6,500	Fondo General	13	2	2	2	2	
14.4 Espacios de socialización con técnicos y técnicas regionales y distritales sobre normas de convivencia y cultura de Buen trato en los diferentes espacios, 1 encuentro por eje de dos días, con la participación de 484 técnicos.	2,789,233.00	Transporte participantes	484	1,500.00	726,000	363,000			363,000	Fondo General	13	2	2	4	1	
		Alimentación	968	500.00	484,000	242,000			242,000	Fondo General	13	2	3	1	1	1
		Alojamiento	968	1,500.00	1,452,000	726,000			726,000	Fondo General	13	2	2	3	1	
		Cinta pegante	80	40.00	3,200	1,600			1,600	Fondo General	13	2	3	9	2	
		Fólder	484	7.00	3,388	1,694			1,694	Fondo General	13	2	3	3	2	
		Foamy	80	10.00	800	400			400	Fondo General	13	2	3	9	2	
		Lapiceros	484	10.00	4,840	2,420			2,420	Fondo General	13	2	3	9	2	
		Crayolas	100	115.00	11,500	5,750			5,750	Fondo General	13	2	3	9	2	
		Tijeras	90	40.00	3,600	1,800			1,800	Fondo General	13	2	3	9	2	
		Papel construcción 48/1	10	85.00	850	425			425	Fondo General	13	2	3	3	2	
Papelógrafos 50/1	6	600.00	3,600	1,800			1,800	Fondo General	13	2	3	3	2			

Producto 14: Escuelas implementan programa Cuidado y Buen Trato y Cultura de Paz.

Política educativa No. 1

Actividades y sus atributos

Actividades	Presupuesto por actividad	Insumos				Inversión/trimestre (RD\$)				Fuente de financiamiento	Est. programática					
		Identificación	Cantidad	Costo unitario (RD\$)	Monto (RD\$)	Ene-Mar	Abr-Jun	Jul-Sep	Oct-Dic		Prog.	Act.	Objeto	Cuenta	Sub cta.	Auxiliar
Continuación de la actividad 14.4		Marcadores (rojo, azul, verde y negro)	72	40.00	2,880	1,440			1,440	Fondo General	13	2	3	9	2	
		Resmas de papel blanco 8 1/2 x 10	15	275.00	4,125	2,063			2,063	Fondo General	13	2	3	3	1	
		Resmas de papel de colores 8 1/2 x 11	15	350.00	5,250	2,625			2,625	Fondo General	13	2	3	3	1	
		Cartulinas de colores	100	15.00	1,500	750			750	Fondo General	13	2	3	3	2	
		Cuadernos	484	50.00	24,200	12,100			12,100	Fondo General	13	2	3	3	3	
		Hilos de lana	100	30.00	3,000	1,500			1,500	Fondo General	13	2	3	2	1	
		Fotocopias	20,000	1.00	20,000	10,000			10,000	Fondo General	13	2	2	2	2	
Combustible	138	250.00	34,500	17,250			17,250	Fondo General	13	2	3	7	1			
14.5 Centros educativos celebran el mes del Buen Trato.	10,000,000.00	Impresos	100,000	100.00	10,000,000	5,000,000			5,000,000	Fondo General	13	2	2	2	2	

Producto y sus atributos

Producto	Descripción del producto	Unidad de medida	Medio de verificación	Línea base	Meta total	Meta por trimestre				Presupuesto	Riesgo(s)
						Ene-Mar	Abr-Jun	Jul-Sep	Oct-Dic		
15. Personal participando en jornada formativa de verano.	Fortalecer las competencias pedagógicas del equipo de gestión de los centros educativos, organizando las jornadas de verano para que estas sean desarrolladas en cada centro educativo con más de 7 docentes y se forman redes de centro con los de menos docentes.	Persona	Informe	70,000	70,000		2,100	67,900		211,544,398.00	* Falta de seguimiento. * Que las escuelas no cuenten con los recursos a tiempo. * Fenómenos naturales que puedan afectar las mejoras en la escuela. * Falta de disciplina en el cumplimiento de las orientaciones.

Actividades y sus atributos

Actividades	Presupuesto por actividad	Insumos				Inversión/trimestre (RD\$)				Fuente de financiamiento	Est. programática					
		Identificación	Cantidad	Costo unitario (RD\$)	Monto (RD\$)	Ene-Mar	Abr-Jun	Jul-Sep	Oct-Dic		Prog.	Act.	Objeto	Cuenta	Sub cta.	Auxiliar
15.1 Formación de los equipos nacionales, regionales y distritales para el desarrollo de la Jornada de Verano.(5 días), con una participación de 145 personas. 16 técnicos de la DGEp, 6 técnicos de la DACE, 1 técnico por cada regional y distrito.	1,351,475.00	Transporte	145	1,500.00	217,500		108,750	108,750		Fondo General	13	1	2	4	1	
		Alojamiento	725	1,500.00	1,087,500		543,750	543,750		Fondo General	13	1	2	3	1	
		Combustible	50	250.00	12,500		6,250	6,250		Fondo General	13	1	3	7	1	
		Cinta pegante	20	40.00	800		400	400		Fondo General	13	1	3	9	2	
		Fólder	145	7.00	1,015		508	508		Fondo General	13	1	3	3	2	
		Foamy	20	10.00	200		100	100		Fondo General	13	1	3	9	2	
		Lapiceros	145	10.00	1,450		725	725		Fondo General	13	1	3	9	2	
		Tijeras	24	40.00	960		480	480		Fondo General	13	1	3	9	2	
		Papel construcción 48/1	5	85.00	425		213	213		Fondo General	13	1	3	3	2	
Papelógrafos 50/1	2	600.00	1,200		600	600		Fondo General	13	1	3	3	2			

Producto 15: Personal participando en jornada formativa de verano.

Política educativa No. 1

Actividades y sus atributos

Actividades	Presupuesto por actividad	Insumos				Inversión/trimestre (RD\$)				Fuente de financiamiento	Est. programática					
		Identificación	Cantidad	Costo unitario (RD\$)	Monto (RD\$)	Ene-Mar	Abr-Jun	Jul-Sep	Oct-Dic		Prog.	Act.	Objeto	Cuenta	Sub cta.	Auxiliar
Continuación de la actividad 15.1		Marcadores (rojo, azul, verde y negro)	20	40.00	800		400	400		Fondo General	13	1	3	9	2	
		Resmas de papel blanco 8 1/2 x 10	5	275.00	1,375		688	688		Fondo General	13	1	3	3	1	
		Resmas de papel de colores 8 1/2 x 11	5	350.00	1,750		875	875		Fondo General	13	1	3	3	1	
		Cartulinas de colores	50	15.00	750		375	375		Fondo General	13	1	3	3	2	
		Cuadernos	145	50.00	7,250		3,625	3,625		Fondo General	13	1	3	3	3	
		Hilos de lana	50	30.00	1,500		750	750		Fondo General	13	1	3	2	1	
		Fotocopias	14,500	1.00	14,500		7,250	7,250		Fondo General	13	1	2	2	2	
15.2 Realización de la jornada de verano con los equipos técnicos regionales y distritales. 20 técnicos por distritos y regionales para un total de 2,100 personas.	8,072,930.00	Transporte	10,500	300.00	3,150,000			3,150,000		Fondo General	13	1	2	4	1	
		Alimentación	10,500	400.00	4,200,000			4,200,000		Fondo General	13	1	3	1	1	1
		Cinta pegante	244	40.00	9,760			9,760		Fondo General	13	1	3	9	2	
		Fólder	2,100	7.00	14,700			14,700		Fondo General	13	1	3	3	2	
		Foamy	244	10.00	2,440			2,440		Fondo General	13	1	3	9	2	
		Lapiceros	2,100	10.00	21,000			21,000		Fondo General	13	1	3	9	2	
		Tijeras	246	40.00	9,840			9,840		Fondo General	13	1	3	9	2	
		Papel construcción 48/1	246	85.00	20,910			20,910		Fondo General	13	1	3	3	2	
		Papelógrafos 50/1	246	600.00	147,600			147,600		Fondo General	13	1	3	3	2	
		Marcadores (rojo, azul, verde y negro)	2,952	40.00	118,080			118,080		Fondo General	13	1	3	9	2	
		Resmas de papel blanco 8 1/2 x 10	246	275.00	67,650			67,650		Fondo General	13	1	3	3	1	
		Resmas de papel de colores 8 1/2 x 11	123	350.00	43,050			43,050		Fondo General	13	1	3	3	1	
		Cartulinas de colores	1,230	15.00	18,450			18,450		Fondo General	13	1	3	3	2	
		Cuadernos	2,100	50.00	105,000			105,000		Fondo General	13	1	3	3	3	
		Hilos de lana	615	30.00	18,450			18,450		Fondo General	13	1	3	2	1	
Fotocopias	126,000	1.00	126,000			126,000		Fondo General	13	1	2	2	2			
15.3 Formación del equipo de gestión de los centros y docentes líderes para el desarrollo de la jornada de verano del Nivel Primario. 3 días en cada distrito. 19,824 participantes de centros públicos y 9,650 participantes de la DACE. 29,474.	67,757,258.00	Transporte	88,422	300.00	26,526,600			26,526,600		Fondo General	13	1	2	4	1	
		Transporte facilitadores	3,150	500.00	1,575,000			1,575,000		Fondo General	13	1	2	4	1	
		Alimentación	88,422	400.00	35,368,800			35,368,800		Fondo General	13	1	3	1	1	1
		Fotocopias	1,768,440	1.00	1,768,440			1,768,440		Fondo General	13	1	2	2	2	
		Cinta pegante	246	40.00	9,840			9,840		Fondo General	13	1	3	9	2	
		Fólder	29,474	7.00	206,318			206,318		Fondo General	13	1	3	3	2	
		Foamy	615	10.00	6,150			6,150		Fondo General	13	1	3	9	2	
		Lapiceros	29,474	10.00	294,740			294,740		Fondo General	13	1	3	9	2	
		Tijeras	615	40.00	24,600			24,600		Fondo General	13	1	3	9	2	
Papel construcción 48/1	246	85.00	20,910			20,910		Fondo General	13	1	3	3	2			

Producto 15: Personal participando en jornada formativa de verano.

Política educativa No. 1

Actividades y sus atributos

Actividades	Presupuesto por actividad	Insumos				Inversión/trimestre (RD\$)				Fuente de financiamiento	Est. programática					
		Identificación	Cantidad	Costo unitario (RD\$)	Monto (RD\$)	Ene-Mar	Abr-Jun	Jul-Sep	Oct-Dic		Prog.	Act.	Objeto	Cuenta	Sub cta.	Auxiliar
Continuación de la actividad 15.3		Papelógrafos 50/1	246	600.00	147,600			147,600		Fondo General	13	1	3	3	2	
		Marcadores (rojo, azul, verde y negro)	2,952	40.00	118,080			118,080		Fondo General	13	1	3	9	2	
		Resmas de papel blanco 8 1/2 x 10	246	275.00	67,650			67,650		Fondo General	13	1	3	3	1	
		Resmas de papel de colores 8 1/2 x 11	246	350.00	86,100			86,100		Fondo General	13	1	3	3	1	
		Cartulinas de colores	2,952	15.00	44,280			44,280		Fondo General	13	1	3	3	2	
		Cuadernos	29,474	50.00	1,473,700			1,473,700		Fondo General	13	1	3	3	3	
		Hilos de lana	615	30.00	18,450			18,450		Fondo General	13	1	3	2	1	
15.4 Realización de la jornada de verano en los centros educativos, 10 días. 50,463 personas.	128,932,285.00	Alimentación personal Docente	252,315	400.00	100,926,000			100,926,000		Fondo General	13	1	3	1	1	1
		Alimentación	30,510	400.00	12,204,000			12,204,000		Fondo General	13	1	3	1	1	1
		Cinta pegante	10,170	40.00	406,800			406,800		Fondo General	13	1	3	9	2	
		Fólder	42,100	7.00	294,700			294,700		Fondo General	13	1	3	3	2	
		Lapiceros	50,463	10.00	504,630			504,630		Fondo General	13	1	3	9	2	
		Papel construcción 48/1	10,170	85.00	864,450			864,450		Fondo General	13	1	3	3	2	
		Papelógrafos 50/1	10,170	600.00	6,102,000			6,102,000		Fondo General	13	1	3	3	2	
		Marcadores (rojo, azul, verde y negro)	61,020	40.00	2,440,800			2,440,800		Fondo General	13	1	3	9	2	
		Resmas de papel blanco 8	5,085	275.00	1,398,375			1,398,375		Fondo General	13	1	3	3	1	
		Cuadernos	50,463	50.00	2,523,150			2,523,150		Fondo General	13	1	3	3	3	
Hilos de lana	25,425	30.00	762,750			762,750		Fondo General	13	1	3	2	1			
Fotocopias	504,630	1.00	504,630			504,630		Fondo General	13	1	2	2	2			
15.5 Monitoreo del equipo técnico nacional (16 técnicas/o) al desarrollo de la jornada de verano, por 13 días (5 a la formación de los equipos técnicos regionales y distritales, tres a la formación del equipo de gestión y cinco a los docentes) 10 centros por distrito.	2,002,600.00	Viáticos directivos	39	1,800.00	70,200			70,200		Fondo General	13	1	2	3	1	
		Viáticos técnicos	208	1,300.00	270,400			270,400		Fondo General	13	1	2	3	1	
		Viáticos chofer	130	900.00	117,000			117,000		Fondo General	13	1	2	3	1	
		Combustible	5,600	250.00	1,400,000			1,400,000		Fondo General	13	1	3	7	1	
		Transporte	80	1,500.00	120,000			120,000		Fondo General	13	1	2	4	1	
		Fotocopias	25,000	1.00	25,000			25,000		Fondo General	13	1	2	2	2	
15.6 Encuentros regionales y distritales de valoración de la jornada de verano, con 492 participantes.	419,280.00	Alimentación	492	500.00	246,000			246,000		Fondo General	13	1	3	1	1	1
		Transporte desde el Distrito a su Regional	456	380.00	173,280			173,280		Fondo General	13	1	2	4	1	
15.7 Encuentro nacional de valoración de la jornada de verano por dos días(4 técnicos y técnicas por distrito y 4 técnicos regionales (492) Y 16 técnicos/as nacionales. Para un total de 508 personas.	3,008,570.00	Transporte participantes	984	1,500.00	1,476,000			1,476,000		Fondo General	13	1	2	4	1	
		Alojamiento	1,016	1,500.00	1,524,000			1,524,000		Fondo General	13	1	2	3	1	
		Papelógrafos 50/1	1	600.00	600			600		Fondo General	13	1	3	3	2	
		Marcadores (rojo, azul, verde y negro)	36	40.00	1,440			1,440		Fondo General	13	1	3	9	2	

Producto 15: Personal participando en jornada formativa de verano.

Política educativa No. 1

Actividades y sus atributos

Actividades	Presupuesto por actividad	Insumos				Inversión/trimestre (RD\$)				Fuente de financiamiento	Est. programática					
		Identificación	Cantidad	Costo unitario (RD\$)	Monto (RD\$)	Ene-Mar	Abr-Jun	Jul-Sep	Oct-Dic		Prog.	Act.	Objeto	Cuenta	Sub cta.	Auxiliar
Continuación de la actividad 15.7		Resmas de papel blanco 8 1/2 x 10	4	275.00	1,100			1,100		Fondo General	13	1	3	3	1	
		Resmas de papel de colores 8 1/2 x 11	1	350.00	350			350		Fondo General	13	1	3	3	1	
		Fotocopias	5,080	1.00	5,080			5,080		Fondo General	13	1	2	2	2	

Producto y sus atributos

Producto	Descripción del producto	Unidad de medida	Medio de verificación	Línea base	Meta total	Meta por trimestre				Presupuesto	Riesgo(s)
						Ene-Mar	Abr-Jun	Jul-Sep	Oct-Dic		
16. Regionales educativas diseñan sus planes estratégicos para la educación primaria.	Diseñar las políticas educativas de las regionales y distritos para educación básica incorporando planes y programas para la mejora de la calidad educativa.	Regional	Documento	4	7				7	4,225,495.00	* Falta de motivación. * Retraso entrega de recursos.

Actividades y sus atributos

Actividades	Presupuesto por actividad	Insumos				Inversión/trimestre (RD\$)				Fuente de financiamiento	Est. programática					
		Identificación	Cantidad	Costo unitario (RD\$)	Monto (RD\$)	Ene-Mar	Abr-Jun	Jul-Sep	Oct-Dic		Prog.	Act.	Objeto	Cuenta	Sub cta.	Auxiliar
16.1 Realización de tres (3) talleres con cada Regional Educativa.	257,700.00	Viáticos directivos	42	1,800.00	75,600	18,900	18,900	18,900	18,900	Fondo General	13	1	2	3	1	
		Viáticos técnicos	63	1,300.00	81,900	20,475	20,475	20,475	20,475	Fondo General	13	1	2	3	1	
		Viáticos chofer	42	900.00	37,800	9,450	9,450	9,450	9,450	Fondo General	13	1	2	3	1	
		Cartulinas de color brillante	20	15.00	300	75	75	75	75	Fondo General	13	1	3	3	2	
		Resmas de papel blanco 8 1/2 x 10	24	275.00	6,600	1,650	1,650	1,650	1,650	Fondo General	13	1	3	3	1	
		Marcadores	84	40.00	3,360	840	840	840	840	Fondo General	13	1	3	9	2	
		Papelógrafo 50/1	3	600.00	1,800	450	450	450	450	Fondo General	13	1	3	3	2	
		Masking tape	14	40.00	560	140	140	140	140	Fondo General	13	1	3	9	2	
		Cartulina	50	10.00	500	125	125	125	125	Fondo General	13	1	3	3	2	
		Combustible	194	250.00	48,500	12,125	12,125	12,125	12,125	Fondo General	13	1	3	7	1	
Fotocopias	780	1.00	780	195	195	195	195	Fondo General	13	1	2	2	2			
16.2 Socialización de los planes estratégicos.	50,000.00	Refrigerio	500	100.00	50,000			25,000	25,000	Fondo General	13	1	3	1	1	1
16.3 Realización de 3 talleres con técnicos y técnicas regionales y distritales sobre, plan estratégico de centro, proyecto curriculares y planes de mejora. Jornada de tres días por ejes.	3,917,795.00	Combustible	552	250.00	138,000	138,000				Fondo General	13	1	3	7	1	
		Alimentación	1,500	500.00	750,000	750,000				Fondo General	13	1	3	1	1	1
		Transporte	484	1,500.00	726,000	726,000				Fondo General	13	1	2	4	1	
		Alojamiento	1,500	1,500.00	2,250,000	2,250,000				Fondo General	13	1	2	3	1	
		Libretas	484	45.00	21,780	21,780				Fondo General	13	1	3	3	3	
Marcadores (rojo, azul, verde y negro)	72	40.00	2,880	2,880				Fondo General	13	1	3	9	2			

Producto 16: Regionales educativas diseñan sus planes estratégicos para la educación primaria.

Política educativa No. 1

Actividades y sus atributos

Actividades	Presupuesto por actividad	Insumos				Inversión/trimestre (RD\$)				Fuente de financiamiento	Est. programática					
		Identificación	Cantidad	Costo unitario (RD\$)	Monto (RD\$)	Ene-Mar	Abr-Jun	Jul-Sep	Oct-Dic		Prog.	Act.	Objeto	Cuenta	Sub cta.	Auxiliar
Continuación de la actividad 16.3		Lapiceros	484	10.00	4,840	4,840				Fondo General	13	1	3	9	2	
		Fotocopias	2,420	1.00	2,420	2,420				Fondo General	13	1	2	2	2	
		Papelógrafos 50/1	25	600.00	15,000	15,000				Fondo General	13	1	3	3	2	
		Resmas de papel bond 8 1/2 x 11	25	275.00	6,875	6,875				Fondo General	13	1	3	3	1	

Producto y sus atributos

Producto	Descripción del producto	Unidad de medida	Medio de verificación	Línea base	Meta total	Meta por trimestre				Presupuesto	Riesgo(s)
						Ene-Mar	Abr-Jun	Jul-Sep	Oct-Dic		
17. Escuela implementan Proyectos Participativos de Aula (Investigación acción participativa).	Los Proyectos Participativos de Aula son un proceso de investigación-acción-participativa. Favorece la promoción de la investigación en la escuela, propiciando la integración de todos los actores del proceso educativo.	Escuela	Informe de Proyecto	1,066	312				312	1,281,125.00	* Falta de seguimiento. * Que los recursos no lleguen a tiempo. * Fenómenos naturales que puedan afectar las mejoras en la escuela. * Falta de disciplina en el cumplimiento de las orientaciones.

Actividades y sus atributos

Actividades	Presupuesto por actividad	Insumos				Inversión/trimestre (RD\$)				Fuente de financiamiento	Est. programática					
		Identificación	Cantidad	Costo unitario (RD\$)	Monto (RD\$)	Ene-Mar	Abr-Jun	Jul-Sep	Oct-Dic		Prog.	Act.	Objeto	Cuenta	Sub cta.	Auxiliar
17.1 Encuentro de dos días de profundización con 123 técnicos regionales y distritales del Segundo Ciclo del nivel primario de los Proyectos Participativos de Aula y 10 técnicos nacionales.	634,325.00	Cinta pegante	5	40.00	200	200				Fondo General	13	2	3	9	2	
		Tijeras	5	40.00	200	200				Fondo General	13	2	3	9	2	
		Hilo de lana	5	30.00	150	150				Fondo General	13	2	3	2	1	
		Resmas de papel 8 1/2 x 11	1	275.00	275	275				Fondo General	13	2	3	3	1	
		Cartulinas	50	15.00	750	750				Fondo General	13	2	3	3	2	
		Papel construcción 48/1	5	85.00	425	425				Fondo General	13	2	3	3	2	
		Papelógrafos 50/1	60	600.00	36,000	36,000				Fondo General	13	2	3	3	2	
		Palito de ropa	5	25.00	125	125				Fondo General	13	2	3	9	2	
		Marcadores, rojo, azul, verde, negro	5	40.00	200	200				Fondo General	13	2	3	9	2	
		Alojamiento	266	1,500.00	399,000	399,000				Fondo General	13	2	2	3	1	
Transporte	123	1,500.00	184,500	184,500				Fondo General	13	2	2	4	1			
Combustible	50	250.00	12,500	12,500				Fondo General	13	2	3	7	1			
17.2 Dos monitoreos al año de 18 técnicos/as nacionales a la implementación de los Proyectos Participativos de Aula.	346,800.00	Fotocopia	2,000	1.00	2,000		1,000		1,000	Fondo General	13	2	2	2	2	
		Viáticos directivos	6	1,800.00	10,800		5,400		5,400	Fondo General	13	2	2	3	1	
		Viáticos técnicos	36	1,300.00	46,800		23,400		23,400	Fondo General	13	2	2	3	1	
		Viáticos chofer	8	900.00	7,200		3,600		3,600	Fondo General	13	2	2	3	1	
Combustible	1,120	250.00	280,000		140,000		140,000	Fondo General	13	2	3	7	1			

Producto 17: Escuela implementan Proyectos Participativos de Aula (Investigación acción participativa).

Política educativa No. 1

Actividades y sus atributos

Actividades	Presupuesto por actividad	Insumos				Inversión/trimestre (RD\$)				Fuente de financiamiento	Est. programática					
		Identificación	Cantidad	Costo unitario (RD\$)	Monto (RD\$)	Ene-Mar	Abr-Jun	Jul-Sep	Oct-Dic		Prog.	Act.	Objeto	Cuenta	Sub cta.	Auxiliar
17.3 Contratación de consultor para la sistematización de experiencia de los Proyectos Participativos de Aula.	300,000.00	Consultoría	3	100,000.00	300,000				300,000	Fondo General	13	2	2	8	7	4

Producto y sus atributos

Producto	Descripción del producto	Unidad de medida	Medio de verificación	Línea base	Meta total	Meta por trimestre				Presupuesto	Riesgo(s)
						Ene-Mar	Abr-Jun	Jul-Sep	Oct-Dic		
18. Regionales educativas implementan plan nacional para la mejora de la educación primaria en las zonas rurales.	Se trata de elaborar una propuesta de educación rural para el Nivel Primario que parte del análisis de la realidad rural, así como los antecedentes de una educación focalizada en el campo desde el Ministerio de Educación.	Regional	Informes		18				18	4,781,105.00	* Falta de seguimiento. * Que los recursos no lleguen a tiempo. * Fenómenos naturales que puedan afectar las mejoras en la escuela. * Falta de disciplina en el cumplimiento de las orientaciones.

Actividades y sus atributos

Actividades	Presupuesto por actividad	Insumos				Inversión/trimestre (RD\$)				Fuente de financiamiento	Est. programática					
		Identificación	Cantidad	Costo unitario (RD\$)	Monto (RD\$)	Ene-Mar	Abr-Jun	Jul-Sep	Oct-Dic		Prog.	Act.	Objeto	Cuenta	Sub cta.	Auxiliar
18.1 Diagnóstico sobre el estado de situación de las escuelas multigrados.	300,000.00	Consultoría	3	100,000.00	300,000	300,000				Fondo General	13	2	2	8	7	4
18.2 Encuentro de socialización del Plan Nacional para la Educación Rural con 123 directores regionales y distritales.	112,691.00	Salón	1	10,000.00	10,000		10,000			Fondo General	13	2	2	5	1	
		Alimentación	133	500.00	66,500		66,500			Fondo General	13	2	3	1	1	1
		CD	123	30.00	3,690		3,690			Fondo General	13	2	3	9	2	
		Fotocopias	246	1.00	246		246			Fondo General	13	2	2	2	2	
		Carpetas	123	250.00	30,750		30,750			Fondo General	13	2	3	3	3	
		Lapiceros	123	10.00	1,230		1,230			Fondo General	13	2	3	9	2	
		Resmas papel bond 8 1/2 x 11	1	275.00	275		275			Fondo General	13	2	3	3	1	
18.3 Encuentro de socialización de un día del Plan Nacional para la Educación Rural con 492 técnicos distritales y regionales.	1,146,214.00	Transporte	492	1,500.00	738,000		738,000			Fondo General	13	2	2	4	1	
		Salón	1	10,000.00	10,000		10,000			Fondo General	13	2	2	5	1	
		Alimentación	508	500.00	254,000		254,000			Fondo General	13	2	3	1	1	1
		CD	492	30.00	14,760		14,760			Fondo General	13	2	3	9	2	
		Fotocopias	984	1.00	984		984			Fondo General	13	2	2	2	2	
		Carpetas	492	250.00	123,000		123,000			Fondo General	13	2	3	3	3	
		Lapiceros	492	10.00	4,920		4,920			Fondo General	13	2	3	9	2	
Resmas papel bond 8 1/2 x 11	2	275.00	550		550			Fondo General	13	421	3	3	1			

Producto 18: Regionales educativas implementan plan nacional para la mejora de la educación primaria en las zonas rurales.

Política educativa No. 1

Actividades y sus atributos

Actividades	Presupuesto por actividad	Insumos				Inversión/trimestre (RD\$)				Fuente de financiamiento	Est. programática					
		Identificación	Cantidad	Costo unitario (RD\$)	Monto (RD\$)	Ene-Mar	Abr-Jun	Jul-Sep	Oct-Dic		Prog.	Act.	Objeto	Cuenta	Sub cta.	Auxiliar
18.4 Acompañar la implementación del Plan Nacional para la Educación Rural en 18 regionales durante 5 días.	2,261,000.00	Viáticos directivos	270	1,800.00	486,000				486,000	Fondo General	13	2	2	3	1	
		Viáticos técnicos	900	1,300.00	1,170,000				1,170,000	Fondo General	13	2	2	3	1	
		Fotocopias	1,000	1.00	1,000				1,000	Fondo General	13	421	2	2	2	
		Combustible	1,120	250.00	280,000				280,000	Fondo General	13	2	3	7	1	
		Viáticos chofer	360	900.00	324,000				324,000	Fondo General	13	2	2	3	1	
18.5 Pasantía de técnicos (18) y maestros (36) sobre educación rural (participantes 2 docentes por regional), durante 1 semana.	961,200.00	Transporte	270	1,500.00	405,000		405,000			Fondo General	13	2	2	4	1	
		Alojamiento	270	1,500.00	405,000		405,000			Fondo General	13	2	2	3	1	
		Alimentación	270	500.00	135,000		135,000			Fondo General	13	2	3	1	1	
		Fotocopias	1,350	1.00	1,350		1,350			Fondo General	13	2	2	2	2	
		Libretas	270	45.00	12,150		12,150			Fondo General	13	2	3	3	3	
Lapiceros	270	10.00	2,700		2,700			Fondo General	13	2	3	9	2			

Producto y sus atributos

Producto	Descripción del producto	Unidad de medida	Medio de verificación	Línea base	Meta total	Meta por trimestre				Presupuesto	Riesgo(s)
						Ene-Mar	Abr-Jun	Jul-Sep	Oct-Dic		
19. Modelo Pedagógico diseñado para el Segundo Ciclo.	Hasta ahora se cuenta con un Modelo Pedagógico del Primer Ciclo del Nivel Primario, por lo que se rediseñará para integrar dimensiones particulares del Segundo Ciclo.	Documento	Documento		1				1	23,569,624.00	* Falta de seguimiento. * Que los recursos no lleguen a tiempo. * Fenómenos naturales que puedan afectar las mejoras en la escuela. * Falta de disciplina en el cumplimiento de las orientaciones.

Actividades y sus atributos

Actividades	Presupuesto por actividad	Insumos				Inversión/trimestre (RD\$)				Fuente de financiamiento	Est. programática					
		Identificación	Cantidad	Costo unitario (RD\$)	Monto (RD\$)	Ene-Mar	Abr-Jun	Jul-Sep	Oct-Dic		Prog.	Act.	Objeto	Cuenta	Sub cta.	Auxiliar
19.1 Revisión y actualización del Modelo Pedagógico Primer Ciclo.	1,200,000.00	Consultor	12	100,000.00	1,200,000	1,200,000				Fondo General	13	2	2	8	7	6
19.2 Rediseño del Modelo Pedagógico para el Nivel Primario. 100 Pág., 60,000 ejemplares.	18,000,000.00	Impresión	60,000	300.00	18,000,000		18,000,000			Fondo General	13	2	2	2	2	
19.3 Encuentro (1) Socialización del Modelo Pedagógico del Nivel Primario con 72 técnicos regionales y 420 distritales . Total 492.	1,546,624.00	Transporte	492	1,500.00	738,000		738,000			Fondo General	13	2	2	4	1	
		Alojamiento	508	1,500.00	762,000		762,000			Fondo General	13	2	2	3	1	
		Fotocopias	984	1.00	984		984			Fondo General	13	2	2	2	2	
		Resmas papel Bond x 20	2	275.00	550		550			Fondo General	13	2	3	3	1	

Producto 19: Modelo Pedagógico diseñado para el Segundo Ciclo.

Política educativa No. 1

Actividades y sus atributos

Actividades	Presupuesto por actividad	Insumos				Inversión/trimestre (RD\$)				Fuente de financiamiento	Est. programática					
		Identificación	Cantidad	Costo unitario (RD\$)	Monto (RD\$)	Ene-Mar	Abr-Jun	Jul-Sep	Oct-Dic		Prog.	Act.	Objeto	Cuenta	Sub cta.	Auxiliar
Continuación de la actividad 19.3		Tijeras	4	40.00	160		160			Fondo General	13	2	3	9	2	
		CD	492	30.00	14,760		14,760			Fondo General	13	2	3	9	2	
		Papelógrafos 50/1	50	600.00	30,000		30,000			Fondo General	13	2	3	3	2	
		Hilo lana	3	30.00	90		90			Fondo General	13	2	3	2	1	
		Marcadores	2	40.00	80		80			Fondo General	13	2	3	9	2	
19.4 Monitoreo a la implantación del Modelo Pedagógico del Nivel Primario en los centros educativos en las 18 regionales durante 5 días.	2,823,000.00	Viático directivos	270	1,800.00	486,000				486,000	Fondo General	13	2	2	3	1	
		Viático técnicos	1,440	1,300.00	1,872,000				1,872,000	Fondo General	13	2	2	3	1	
		Fotocopias	1,000	1.00	1,000				1,000	Fondo General	13	2	2	2	2	
		Combustible	560	250.00	140,000				140,000	Fondo General	13	2	3	7	1	
		Viáticos chofer	360	900.00	324,000				324,000	Fondo General	13	2	2	3	1	

Producto y sus atributos

Producto	Descripción del producto	Unidad de medida	Medio de verificación	Línea base	Meta total	Meta por trimestre				Presupuesto	Riesgo(s)
						Ene-Mar	Abr-Jun	Jul-Sep	Oct-Dic		
20. Escuelas implementan proyectos la Ciencia en la escuela y Pequeños Arqueólogos.	Estos proyectos se basan en el acercamiento entre el mundo de la ciencia y la escuela, favorece el proceso de investigación y construcción de conocimiento y al mismo tiempo propicia la integralidad y articulación con las áreas curriculares.	Escuela	Informe		105				105	1,490,577.00	* Falta de seguimiento. * Que los recursos no lleguen a tiempo. * Fenómenos naturales que puedan afectar las mejoras en la escuela. * Falta de disciplina en el cumplimiento de las orientaciones.

Actividades y sus atributos

Actividades	Presupuesto por actividad	Insumos				Inversión/trimestre (RD\$)				Fuente de financiamiento	Est. programática					
		Identificación	Cantidad	Costo unitario (RD\$)	Monto (RD\$)	Ene-Mar	Abr-Jun	Jul-Sep	Oct-Dic		Prog.	Act.	Objeto	Cuenta	Sub cta.	Auxiliar
20.1 Contratación de consultor para los proyectos.	300,000.00	Contratación de consultoría	3	100,000.00	300,000	300,000				Fondo General	13	2	2	8	7	6
20.2 Levantamiento de información en 1,186 escuelas de JEE para determinar cuántas poseen laboratorio de Ciencia. (Instrumento de 2 páginas).	2,372.00	Fotocopias	2,372	1.00	2,372	2,372				Fondo General	13	2	2	2	2	
20.3 Implementación de los proyectos en una escuela de Jornada Escolar Extendida por Distrito Educativo . Total 105 centros.	50,075.00	Afiches	200	75.00	15,000				15,000	Fondo General	13	2	2	2	2	
		Fotocopias	2,000	1.00	2,000				2,000	Fondo General	13	2	2	2	2	
		Resmas de papel	105	275.00	28,875				28,875	Fondo General	13	2	3	3	1	
		Marcadores	105	40.00	4,200				4,200	Fondo General	13	2	3	9	2	

Producto 20: Escuelas implementan proyectos la Ciencia en la escuela y Pequeños Arqueólogos.

Política educativa No. 1

Actividades y sus atributos

Actividades	Presupuesto por actividad	Insumos				Inversión/trimestre (RD\$)				Fuente de financiamiento	Est. programática					
		Identificación	Cantidad	Costo unitario (RD\$)	Monto (RD\$)	Ene-Mar	Abr-Jun	Jul-Sep	Oct-Dic		Prog.	Act.	Objeto	Cuenta	Sub cta.	Auxiliar
20.4 Taller de capacitación a 36 técnicos regionales y 210 técnicos distritales del 2do Ciclo del Nivel Primario y del área de Ciencia de la Naturaleza sobre el uso y manejo de los recursos a utilizar (kit de laboratorio de ciencia de la naturaleza).	601,605.00	Alimentación	256	500.00	128,000			128,000		Fondo General	13	2	3	1	1	1
		Transporte	246	1,500.00	369,000			369,000		Fondo General	13	2	2	4	1	
		alquiler de salón	1	20,000.00	20,000			20,000		Fondo General	13	2	2	5	1	
		Fotocopias	1,250	1.00	1,250			1,250		Fondo General	13	2	2	2	2	
		Lapiceros	246	10.00	2,460			2,460		Fondo General	13	2	3	9	2	
		Libretas	246	45.00	11,070			11,070		Fondo General	13	2	3	3	3	
		Resmas de papel	3	275.00	825			825		Fondo General	13	2	3	3	1	
		Combustible	276	250.00	69,000			69,000		Fondo General	13	2	3	7	1	
20.5 Monitoreo a la implementación de los proyectos en 105 escuelas de las 18 regionales.	536,525.00	Viático directivos	54	1,800.00	97,200				97,200	Fondo General	13	2	2	3	1	
		Viático técnicos	180	1,300.00	234,000				234,000	Fondo General	13	2	2	3	1	
		Fotocopias	525	1.00	525				525	Fondo General	13	2	2	2	2	
		Viático chofer	72	900.00	64,800				64,800	Fondo General	13	2	2	3	1	
		Combustible	560	250.00	140,000				140,000	Fondo General	13	2	3	7	1	

Producto y sus atributos

Producto	Descripción del producto	Unidad de medida	Medio de verificación	Línea base	Meta total	Meta por trimestre				Presupuesto	Riesgo(s)
						Ene-Mar	Abr-Jun	Jul-Sep	Oct-Dic		
21. Escuelas desarrollan Proyecto el Arte en la Escuela.	Escuelas ejecutar el Proyecto el Arte en la Escuela, para fomentar la dimensión artística y cultural.	Escuela	Informe en la escuela	500	500				500	19,420,421.00	* Falta de seguimiento. * Que los recursos no lleguen a tiempo. * Fenómenos naturales que puedan afectar las mejoras en la escuela. * Falta de disciplina en el cumplimiento de las orientaciones.

Actividades y sus atributos

Actividades	Presupuesto por actividad	Insumos				Inversión/trimestre (RD\$)				Fuente de financiamiento	Est. programática					
		Identificación	Cantidad	Costo unitario (RD\$)	Monto (RD\$)	Ene-Mar	Abr-Jun	Jul-Sep	Oct-Dic		Prog.	Act.	Objeto	Cuenta	Sub cta.	Auxiliar
21.1 Escuelas presentan sus proyectos de arte.	8,000,000.00	Kit de instrumenta de artes en el salón	500	16,000.00	8,000,000	8,000,000				Fondo General	13	2	6	2	4	
21.2 Talleres de arte-música (flauta, piano de viento, corales, etc.).	11,310,000.00	Facilitador	1,000	11,310.00	11,310,000	11,310,000				Fondo General	13	2	2	8	7	
21.3 Formación facilitadores.	110,421.00	Fotocopias	10,421	1.00	10,421	10,421				Fondo General	13	2	2	2	2	
		Refrigerio	1,000	100.00	100,000	100,000	100,000			Fondo General	13	2	3	1	1	

Unidad rectora: Viceministerio de Servicio Técnico y Pedagógico

Unidad ejecutora: Dirección General de Educación Media

Política educativa 2: Consolidar, expandir y diversificar la Educación Media y el Subsistema de Educación de Personas Adultas garantizando una oferta educativa de calidad, con el objetivo de crear ciudadanía y como medio para garantizar la inserción de jóvenes y adultos al mercado laboral o a la Educación Superior.

Producto y sus atributos

Producto	Descripción del producto	Unidad de medida	Medio de verificación	Línea base	Meta total	Meta por trimestre				Presupuesto	Riesgo(s)
						Ene-Mar	Abr-Jun	Jul-Sep	Oct-Dic		
1. Personal de las regionales, distritos y centros del Nivel Medio orientados.	Orientar y propiciar la participación de los técnicos nacionales, regionales, distritales, y equipo de gestión del Nivel Secundario, para la mejora de los procesos institucionales y pedagógicos, reflexión de la práctica y seguimiento al desarrollo curricular.	Persona	Informe de orientación	1,200	6,000		2,000	3,000	1,000	24,541,698.00	*Liquidez de los fondos. *Retraso en la entrega de recursos. *Falta de crédito en instituciones que pueden ofrecer servicio de alojamiento. *Falta de seguimiento por parte de los regionales y distritos.

Actividades y sus atributos

Actividades	Presupuesto por actividad	Insumos				Inversión/trimestre (RD\$)				Fuente de financiamiento	Est. programática							
		Identificación	Cantidad	Costo unitario (RD\$)	Monto (RD\$)	Ene-Mar	Abr-Jun	Jul-Sept	Oct-Dic		Prog.	Act.	Objeto	Cuenta	Sub cta.	Auxiliar		
1.1 Tres (3) encuentros por ejes con técnicos coordinadores del Nivel Secundario en regionales y distritos educativos.	10,241,703.00	Contratación de facilitadores	5	30,000.00	150,000			50,000	50,000	50,000	Fondo General	14.00	0001	2	8	7	4	
		Consultoría para elaboración de guías	2	250,000.00	500,000	250,000	250,000				Fondo General	14.00	0001	2	8	7	6	
		Hospedaje y alimentación	402	12,000.00	4,824,000			1,608,000	1,608,000	1,608,000	Fondo General	14.00	0001	2	3	1		
		Viáticos	1,000	4,000.00	4,000,000	1,000,000	1,000,000	1,000,000	1,000,000		Fondo General	14.00	0001	2	3	1		
		Transporte	402	1,200.00	482,400			160,800	160,800	160,800	Fondo General	14.00	0001	2	4	1		
		Pago de peaje	12	850.00	10,200			3,400	3,400	3,400	Fondo General	14.00	0001	2	4	4		
		Pago de peaje	45	30.00	1,350			450	450	450	Fondo General	14.00	0001	2	4	4		
		Combustible	180	208.40	37,512			12,504	12,504	12,504	Fondo General	14.00	0001	3	7	1	2	
		Copiado del material	100,500	1.50	150,750	150,750	150,750				Fondo General	14.00	0001	2	2	2		
		Bolígrafos	402	10.00	4,020	4,020	4,020				Fondo General	14.00	0001	3	9	2		
		Libretas rayadas	402	25.00	10,050	10,050	10,050				Fondo General	14.00	0001	3	3	3		
		Marcadores	200	15.00	3,000	3,000	3,000				Fondo General	14.00	0001	3	9	2		
		Papel 8-1/2x11 b/20	20	225.00	4,500	4,500	4,500				Fondo General	14.00	0001	3	3	1		
		Fólder c/bolsillo	402	38.00	15,276	15,276	15,276				Fondo General	14.00	0001	3	3	2		
		Tóner para impresora	5	2,500.00	12,500	12,500	12,500				Fondo General	14.00	0001	3	9	2		
		Resaltadores	250	15.00	3,750	3,750	3,750				Fondo General	14.00	0001	3	9	2		
		Cartulinas	180	25.00	4,500	4,500	4,500				Fondo General	14.00	0001	3	3	2		
		Papel kraft	200	10.00	2,000	2,000	2,000				Fondo General	14.00	0001	3	3	2		
		Impresión de Banner	3	2,000.00	6,000	6,000	6,000				Fondo General	14.00	0001	2	2	2		
		Post it	360	27.00	9,720	9,720	9,720				Fondo General	14.00	0001	3	9	2		
Clip	500	0.25	125	125	125				Fondo General	14.00	0001	3	9	2				
CD	402	10.00	4,020	4,020	4,020				Fondo General	14.00	0001	3	9	2				
Gafetes	402	15.00	6,030	6,030	6,030				Fondo General	14.00	0001	3	9	2				

Producto 1: Personal de las regionales, distritos y centros del Nivel Medio orientados.

Política educativa No. 2

Actividades y sus atributos

Actividades	Presupuesto por actividad	Insumos				Inversión/trimestre (RD\$)				Fuente de financiamiento	Est. programática					
		Identificación	Cantidad	Costo unitario (RD\$)	Monto (RD\$)	Ene-Mar	Abr-Jun	Jul-Sept	Oct-Dic		Prog.	Act.	Objeto	Cuenta	Sub cta.	Auxiliar
1.2 Realización 4 talleres en los centros educativos con equipos de gestión, docentes y comunidad educativa para la implementación Programa Todos y Todas Somos Escuela.	3,932,130.00	Contratación de diseño de guía	2	50,000.00	100,000		33,333	33,333	33,333	Fondo General	14.00	0001	2	8	7	6
		Contratación de servicios alimentación	350	800.00	280,000		93,333	93,333	93,333	Fondo General	14.00	0001	3	1	1	1
		Facilitadores	6	35,000.00	210,000		70,000	70,000	70,000	Fondo General	14.00	0001	2	8	7	4
		Viáticos choferes	40	900.00	36,000		12,000	12,000	12,000	Fondo General	14.00	0001	2	3	1	
		Viáticos técnicos	150	1,300.00	195,000		65,000	65,000	65,000	Fondo General	14.00	0001	2	3	1	
		Transporte	1,000	2,000.00	2,000,000		666,667	666,667	666,667	Fondo General	14.00	0001	2	4	1	
		Pago de peaje	12	850.00	10,200		3,400	3,400	3,400	Fondo General	14.00	0001	2	4	4	
		Pago de peaje	10	30.00	300		100	100	100	Fondo General	14.00	0001	2	4	4	
		Combustible	150	208.40	31,260		10,420	10,420	10,420	Fondo General	14.00	0001	3	7	1	2
		Bolígrafos	1,730	10.00	17,300	17,300				Fondo General	14.00	0001	3	9	2	
		Libretas rayadas grandes	1,730	25.00	43,250	43,250				Fondo General	14.00	0001	3	3	3	
		Marcadores	2,000	15.00	30,000	30,000				Fondo General	14.00	0001	3	9	2	
		Copiado del material	605,500	1.50	908,250		302,750	302,750	302,750	Fondo General	14.00	0001	2	2	2	
		Papel 8-1/2x11 b/20	20	171.00	3,420	3,420				Fondo General	14.00	0001	3	3	1	
		Resaltadores	250	30.00	7,500	7,500				Fondo General	14.00	0001	3	9	2	
		Papelógrafo	500	5.00	2,500	2,500				Fondo General	14.00	0001	3	3	1	
		Papel kraft	200	10.00	2,000	2,000				Fondo General	14.00	0001	3	3	2	
		Post it	1,200	27.00	32,400	32,400				Fondo General	14.00	0001	3	9	2	
CD	1,750	10.00	17,500	17,500				Fondo General	14.00	0001	3	9	2			
Gafetes	350	15.00	5,250	5,250				Fondo General	14.00	0001	3	9	2			
1.3 Encuentros con equipos de gestión por Distrito Educativo, para espacios de formación continua y reflexión sobre sus prácticas.	6,440,900.00	Contratación de facilitadores	6	30,000.00	180,000		60,000	60,000	60,000	Fondo General	14.00	0001	2	8	7	4
		Hospedaje y alimentación	1,730	1,500.00	2,595,000		865,000	865,000	865,000	Fondo General	14.00	0001	2	3	1	
		Viáticos	150	4,000.00	600,000		200,000	200,000	200,000	Fondo General	14.00	0001	2	3	1	
		Transporte	1,730	1,200.00	2,076,000		692,000	692,000	692,000	Fondo General	14.00	0001	2	4	1	
		Pago de peaje	20	850.00	17,000		5,667	5,667	5,667	Fondo General	14.00	0001	2	4	4	
		Pago de peaje	20	30.00	600		200	200	200	Fondo General	14.00	0001	2	4	4	
		Combustible	400	208.40	83,360		27,787	27,787	27,787	Fondo General	14.00	0001	3	7	1	2
		Bolígrafos	1,730	10.00	17,300	17,300				Fondo General	14.00	0001	3	9	2	
		Libretas rayadas grandes	1,730	25.00	43,250	43,250				Fondo General	14.00	0001	3	3	3	
		Marcadores	2,000	15.00	30,000	30,000				Fondo General	14.00	0001	3	9	2	
		Copiado del material	605,500	1.00	605,500		201,833	201,833	201,833	Fondo General	14.00	0001	2	2	2	
		Papel 8-1/2x11 b/20	20	225.00	4,500	4,500				Fondo General	14.00	0001	3	3	1	
		Fólder c/bolsillo	1,730	38.00	65,740	65,740				Fondo General	14.00	0001	3	3	2	
		Tóner para impresora	12	2,500.00	30,000	30,000				Fondo General	14.00	0001	3	9	2	
		Resaltadores	250	30.00	7,500	7,500				Fondo General	14.00	0001	3	9	2	
		Cartulinas	500	5.00	2,500	2,500				Fondo General	14.00	0001	3	3	2	
		Papel kraft	200	10.00	2,000	2,000				Fondo General	14.00	0001	3	3	2	
		Impresión de banner	2	2,000.00	4,000	4,000				Fondo General	14.00	0001	2	2	2	
		Post it	1,200	27.00	32,400	32,400				Fondo General	14.00	0001	3	9	2	
		Clip	2,000	0.25	500	500				Fondo General	14.00	0001	3	9	2	
CD	1,750	10.00	17,500	17,500				Fondo General	14.00	0001	3	9	2			
Gafetes	1,750	15.00	26,250	26,250				Fondo General	14.00	0001	3	9	2			

Producto 1: Personal de las regionales, distritos y centros del Nivel Medio orientados.

Política educativa No. 2

Actividades y sus atributos

Actividades	Presupuesto por actividad	Insumos				Inversión/trimestre (RD\$)				Fuente de financiamiento	Est. programática					
		Identificación	Cantidad	Costo unitario (RD\$)	Monto (RD\$)	Ene-Mar	Abr-Jun	Jul-Sept	Oct-Dic		Prog.	Act.	Objeto	Cuenta	Sub cta.	Auxiliar
1.4 Realización de 2 encuentros en cada regional con directores regionales y distritales para seguimiento a la gestión pedagógica del Nivel Secundario y organización de centros educativos.	3,926,965.00	Hospedaje y alimentación	135	7,200.00	972,000		486,000		486,000	Fondo General	14.00	0001	2	3	1	
		Viáticos técnicos	1,300	2,000.00	2,600,000		1,300,000		1,300,000	Fondo General	14.00	0001	2	3	1	
		Transporte	135	2,000.00	270,000		135,000		135,000	Fondo General	14.00	0001	2	4	1	
		Pago de peaje	10	850.00	8,500		4,250		4,250	Fondo General	14.00	0001	2	4	4	
		Pago de peaje	26	30.00	780		390		390	Fondo General	14.00	0001	2	4	4	
		Combustible	250	208.40	52,100		26,050		26,050	Fondo General	14.00	0001	3	7	1	2
		Bolígrafos	122	10.00	1,220	1,220				Fondo General	14.00	0001	3	9	2	
		Libretas rayadas grandes	135	25.00	3,375	3,375				Fondo General	14.00	0001	3	3	3	
		Marcadores	25	15.00	375	375				Fondo General	14.00	0001	3	9	2	
		Copiado del material	3,000	1.50	4,500	4,500				Fondo General	14.00	0001	2	2	2	
		Papel 8-1/2x11 b/20	13	225.00	2,925	2,925				Fondo General	14.00	0001	3	3	1	
		Fólder c/bolsillo	135	38.00	5,130	5,130				Fondo General	14.00	0001	3	3	2	
		Resaltadores	20	30.00	600	600				Fondo General	14.00	0001	3	9	2	
		Cartulinas	50	25.00	1,250	1,250				Fondo General	14.00	0001	3	3	2	
		Post it	30	27.00	810	810				Fondo General	14.00	0001	3	9	2	
		Clip	100	0.25	25	25				Fondo General	14.00	0001	3	9	2	
CD	135	10.00	1,350	1,350				Fondo General	14.00	0001	3	9	2			
Gafetes	135	15.00	2,025	2,025				Fondo General	14.00	0001	3	9	2			

Producto y sus atributos

Producto	Descripción del producto	Unidad de medida	Medio de verificación	Línea base	Meta total	Meta por trimestre				Presupuesto	Riesgo(s)
						Ene-Mar	Abr-Jun	Jul-Sept	Oct-Dic		
2. Estudiantes del Nivel Secundario participando en diversos programas de apoyo a los aprendizajes.	Promover la participación de los estudiantes del Nivel Medio en diferentes experiencias de aprendizaje, con el propósito de mejorar sus capacidades de liderazgo y servicio a la comunidad.	Estudiante	Informe de aprendizajes adquiridos	7,914	6,000	1,500	1,500	1,500	1,500	26,941,500.00	* Retraso en el desembolso de los fondos.

Actividades y sus atributos

Actividades	Presupuesto por actividad	Insumos				Inversión/trimestre (RD\$)				Fuente de financiamiento	Est. programática					
		Identificación	Cantidad	Costo unitario (RD\$)	Monto (RD\$)	Ene-Mar	Abr-Jun	Jul-Sept	Oct-Dic		Prog.	Act.	Objeto	Cuenta	Sub cta.	Auxiliar
2.1 Participación de estudiantes en programas apoyo a los aprendizajes en las diferentes áreas curriculares.	26,941,500.00	Pago de entradas e inscripciones eventos internacionales	25	22,500.00	562,500		187,500	187,500	187,500	Fondo General	14.00	0001	4	1	4	2
		Pago de entradas e inscripciones eventos nacionales	3,000	300.00	900,000		300,000	300,000	300,000	Fondo General	14.00	0001	4	1	4	1
		Almuerzos y refrigerios	3,000	350.00	1,050,000		350,000	350,000	350,000	Fondo General	14.00	0001	3	1	1	1
		Alquiler de autobuses	250	75,000.00	18,750,000		6,250,000	6,250,000	6,250,000	Fondo General	14.00	0001	2	5	4	

Producto 2: Estudiantes del Nivel Secundario participando en diversos programas de apoyo a los aprendizajes.

Política educativa No. 2

Actividades y sus atributos

Actividades	Presupuesto por actividad	Insumos				Inversión/trimestre (RD\$)				Fuente de financiamiento	Est. programática					
		Identificación	Cantidad	Costo unitario (RD\$)	Monto (RD\$)	Ene-Mar	Abr-Jun	Jul-Sept	Oct-Dic		Prog.	Act.	Objeto	Cuenta	Sub cta.	Auxiliar
Continuación de la actividad 2.1		Pago de entradas a museos, ferias, congresos y seminarios	3,000	400.00	1,200,000		400,000	400,000	400,000	Fondo General	14.00	0001	4	1	4	
		Refrigerios	300	500.00	150,000		50,000	50,000	50,000	Fondo General	14.00	0001	3	1	1	1
		Peajes (autobuses)	100	900.00	90,000		30,000	30,000	30,000	Fondo General	14.00	0001	2	4	4	
		Viáticos nacionales	200	2,000.00	400,000		133,333	133,333	133,333	Fondo General	14.00	0001	2	3	1	
		Viáticos internacionales	25	85,500.00	2,137,500		712,500	712,500	712,500	Fondo General	14.00	0001	2	3	2	
		Peajes (vehículos)	50	30.00	1,500		500	500	500	Fondo General	14.00	0001	2	4	4	
		Transporte	3,000	400.00	1,200,000		400,000	400,000	400,000	Fondo General	14.00	0001	2	4	1	
		Combustible	2,000	250.00	500,000		166,667	166,667	166,667	Fondo General	14.00	0001	3	7	1	2

Producto y sus atributos

Producto	Descripción del producto	Unidad de medida	Medio de verificación	Línea base	Meta total	Meta por trimestre				Presupuesto	Riesgo(s)
						Ene-Mar	Abr-Jun	Jul-Sept	Oct-Dic		
3. Centros educativos del Nivel Secundario implementando programas de cultura de paz, desarrollo juvenil, prevención de riesgos y proyectos de vida.	Implementar programas de cultura de paz, desarrollo juvenil, prevención de riesgos y proyectos de vida en los centros educativos del Nivel Secundario.	Centro educativo	Informe de ejecución	30	100			50	50	15,960,857.00	* Retraso en el desembolso de los fondos. * Dificultades en la contratación de personal.

Actividades y sus atributos

Actividades	Presupuesto por actividad	Insumos				Inversión/trimestre (RD\$)				Fuente de financiamiento	Est. programática					
		Identificación	Cantidad	Costo unitario (RD\$)	Monto (RD\$)	Ene-Mar	Abr-Jun	Jul-Sept	Oct-Dic		Prog.	Act.	Objeto	Cuenta	Sub cta.	Auxiliar
3.1 Implementación de programas de cultura de paz, desarrollo juvenil, prevención de riesgo y proyectos de vida en centros del Nivel Secundario Jornada Extendida.	5,998,000.00	Alimentación (refrigerio)	10,000	200.00	2,000,000		666,667	666,667	666,667	Fondo General	14.01	0002	3	1	1	1
		Contratación de consultoría	2	840,000.00	1,680,000	420,000	420,000	420,000	420,000	Fondo General	14.01	0002	2	8	7	6
		Impresión de guías	1,200,000	1.00	1,200,000		400,000	400,000	400,000	Fondo General	14.01	0002	2	2	2	
		Transporte	100	2,000.00	200,000		66,667	66,667	66,667	Fondo General	14.01	0002	2	4	1	
		Viáticos	60	1,300.00	78,000	19,500	19,500	19,500	19,500	Fondo General	14.01	0002	2	3	1	
		Compra de T-shirt	300	300.00	90,000		30,000	30,000	30,000	Fondo General	14.01	0002	3	2	3	
		Pago facilitadores	30	25,000.00	750,000	187,500	187,500	187,500	187,500	Fondo General	14.01	0002	2	8	7	4

Producto 3: Centros Educativos del Nivel Secundario implementando programas de cultura de paz, desarrollo juvenil, prevención de riesgos y proyectos de vida.

Política educativa No. 2

Actividades y sus atributos

Actividades	Presupuesto por actividad	Insumos				Inversión/trimestre (RD\$)				Fuente de financiamiento	Est. programática					
		Identificación	Cantidad	Costo unitario (RD\$)	Monto (RD\$)	Ene-Mar	Abr-Jun	Jul-Sept	Oct-Dic		Prog.	Act.	Objeto	Cuenta	Sub cta.	Auxiliar
3.2 Desarrollado de programas de campamentos de cultura de paz	5,572,500.00	Contratación de servicios de Alimentación	1,000	550.00	550,000		183,333	183,333	183,333	Fondo General	14.01	0002	3	1	1	1
		Contratación de autobuses	200	900.00	180,000		60,000	60,000	60,000	Fondo General	14.01	0002	2	5	4	
		Fotocopias	25,000	3.00	75,000		25,000	25,000	25,000	Fondo General	14.01	0002	2	2	2	
		Alojamiento para estudiantes	1,000	1,500.00	1,500,000		500,000	500,000	500,000	Fondo General	14.01	0002	2	3	1	
		Papel de colores	400	20.00	8,000		2,667	2,667	2,667	Fondo General	14.01	0002	3	3	1	
		pintura de colores	400	30.00	12,000		4,000	4,000	4,000	Fondo General	14.01	0002	3	9	2	
		Cartulinas	400	25.00	10,000		3,333	3,333	3,333	Fondo General	14.01	0002	3	3	2	
		Viáticos	100	1,300.00	130,000		43,333	43,333	43,333	Fondo General	14.01	0002	2	3	1	
		Transporte técnicos y facilitadores	100	2,000.00	200,000		66,667	66,667	66,667	Fondo General	14.01	0002	2	4	1	
		Pago facilitadores	25	30,000.00	750,000		250,000	250,000	250,000	Fondo General	14.01	0002	2	8	7	4
		Impresión de banner	30	2,000.00	60,000		20,000	20,000	20,000	Fondo General	14.01	0002	2	2	2	
		Compra de T-shirt	200	300.00	60,000		20,000	20,000	20,000	Fondo General	14.01	0002	3	2	3	
		Contratación de compañías	4	500,000.00	2,000,000		666,667	666,667	666,667	Fondo General	14.01	0002	2	8	7	6
Combustible	150	250.00	37,500		12,500	12,500	12,500	Fondo General	14.01	0002	3	7	1	2		
3.3 Realización de un encuentro (por ejes) de capacitación (tres días) (Abril-Junio) con técnicos del Nivel Secundario, Orientadores y sicólogos, equipos de gestión sobre programas de cultura de Paz y proyectos de vida.	4,390,357.00	Transporte	500	2,000.00	1,000,000		333,333	333,333	333,333	Fondo General	14.01	0002	2	4	1	
		Alojamiento	500	4,500.00	2,250,000		750,000	750,000	750,000	Fondo General	14.01	0002	2	3	1	
		Alimentación	500	1,000.00	500,000		166,667	166,667	166,667	Fondo General	14.01	0002	3	1	1	1
		Viáticos	250	2,000.00	500,000	500,000				Fondo General	14.01	0002	2	3	1	
		Pago de peaje	10	850.00	8,500	8,500				Fondo General	14.01	0002	2	4	4	
		Pago de peaje	26	30.00	780	780				Fondo General	14.01	0002	2	4	4	
		Combustible	250	208.40	52,100	52,100				Fondo General	14.01	0002	3	7	1	2
		Bolígrafos	250	10.00	2,500	2,500				Fondo General	14.01	0002	3	9	2	
		Libretas rayadas grandes	250	25.00	6,250	6,250				Fondo General	14.01	0002	3	3	3	
		Marcadores	25	15.00	375	375				Fondo General	14.01	0002	3	9	2	
		Copiado de materiales	30,000	1.50	45,000	45,000				Fondo General	14.01	0002	2	2	2	
		Papel 8-1/2x11 b/20	12	171.00	2,052	2,052				Fondo General	14.01	0002	3	3	1	
		Fólder c/bolsillo	250	38.00	9,500	9,500				Fondo General	14.01	0002	3	3	2	
		Tóner para impresora	4	2,500.00	10,000	10,000				Fondo General	14.01	0002	3	9	2	
		Marcadores resaltadores	20	30.00	600	600				Fondo General	14.01	0002	3	9	2	
Papel kraft	20	10.00	200	200				Fondo General	14.01	0002	3	3	2			
Cartulinas	100	25.00	2,500	2,500				Fondo General	14.01	0002	3	3	2			

Producto y sus atributos

Producto	Descripción del producto	Unidad de medida	Medio de verificación	Línea base	Meta total	Meta por trimestre				Presupuesto	Riesgo(s)
						Ene-Mar	Abr-Jun	Jul-Sep	Oct-Dic		
4. Personal del Nivel Secundario participando en jornadas de formación continua y validación del currículo del Nivel Secundario.	Fortalecer las competencias del equipo técnico, equipos de gestión y docentes para la implementación del nuevo currículo, a través de las jornadas de verano y espacios de formación continua.	Persona	Informe de ejecución	16,000	25,000			20,000	5,000	114,567,725.00	* Falta del currículo revisado y actualizado. Disponibilidad de recursos. * Dificultad en la contratación de especialistas. * Falta de personal especializado en la Dirección General del Nivel.

Actividades y sus atributos

Actividades	Presupuesto por actividad	Insumos				Inversión/trimestre (RD\$)				Fuente de financiamiento	Est. programática					
		Identificación	Cantidad	Costo unitario (RD\$)	Monto (RD\$)	Ene-Mar	Abr-Jun	Jul-Sept	Oct-Dic		Prog.	Act.	Objeto	Cuenta	Sub cta.	Auxiliar
4.1 Realización de reuniones bimestrales con los técnicos de áreas curriculares para formación continua y seguimiento a la implementación del currículo.	1,454,060.00	Hospedaje y alimentación	500	1,300.00	650,000		325,000	325,000		Fondo General	14.00	0001	3	1	1	1
		Viáticos técnicos	130	1,300.00	169,000		84,500	84,500		Fondo General	14.00	0001	2	3	1	
		Transporte	500	1,200.00	600,000		300,000	300,000		Fondo General	14.00	0001	2	4	1	
		Pago de peaje	10	850.00	8,500		4,250	4,250		Fondo General	14.00	0001	2	4	4	
		Fotocopias guía sistematización	5,000	1.00	5,000		5,000			Fondo General	14.00	0001	2	2	2	
		Pago de peaje	24	30.00	720		720			Fondo General	14.00	0001	2	4	4	
4.2 Realización de 3 encuentros por eje para la conformación de las Redes Colaborativas de Ciencias Sociales.	1,616,920.00	Combustible	100	208.40	20,840		20,840			Fondo General	14.00	0001	3	7	1	2
		Bolígrafos	360	10.00	3,600		3,600			Fondo General	14.00	0001	3	9	2	
		Libretas rayadas grandes	360	25.00	9,000		9,000			Fondo General	14.00	0001	3	3	3	
		Contratación de servicios de alimentación	360	1,500.00	540,000		540,000			Fondo General	14.00	0001	3	1	1	1
		Transporte	360	2,000.00	720,000		720,000			Fondo General	14.00	0001	2	4	1	
		Alojamiento técnicos y docentes	100	3,000.00	300,000		300,000			Fondo General	14.00	0001	2	3	1	
		Combustible	50	250.00	12,500		12,500			Fondo General	14.00	0001	3	7	1	2
		Marcadores	50	15.00	750		750			Fondo General	14.00	0001	3	9	2	
		Copiado del material	15,000	1.00	15,000		15,000			Fondo General	14.00	0001	2	2	2	
		Papelógrafo 50/1	8	500.00	4,000		4,000			Fondo General	14.00	0001	3	3	1	
		Papel 8-1/2x11 b/20	10	225.00	2,250		2,250			Fondo General	14.00	0001	3	3	1	
		Protectores de página	100	25.00	2,500		2,500			Fondo General	14.00	0001	3	9	2	
		Fólder c/bolsillo	140	38.00	5,320		5,320			Fondo General	14.00	0001	3	3	2	
Tarjetas	100	20.00	2,000		2,000			Fondo General	14.00	0001	3	9	2			

Producto 4: Personal del Nivel Secundario participando en jornadas de formación continua y validación del currículo del Nivel Secundario.

Política educativa No. 2

Actividades y sus atributos

Actividades	Presupuesto por actividad	Insumos				Inversión/trimestre (RD\$)				Fuente de financiamiento	Est. programática					
		Identificación	Cantidad	Costo unitario (RD\$)	Monto (RD\$)	Ene-Mar	Abr-Jun	Jul-Sept	Oct-Dic		Prog.	Act.	Objeto	Cuenta	Sub cta.	Auxiliar
4.3 Tres Encuentros por ejes (1 a partir de abril-junio) por trimestre) con técnicos de las áreas curriculares de Regionales y distritos educativos para el proceso implementación del currículo y la planificación basada en competencias.	2,794,110.00	Viáticos a facilitadores	6	14,000.00	84,000		84,000			Fondo General	14.00	0001	2	3	1	
		Hospedaje y alimentación	488	2,600.00	1,268,800		422,933	422,933	422,933	Fondo General	14.00	0001	2	3	1	
		Viáticos	150	4,000.00	600,000		200,000	200,000	200,000	Fondo General	14.00	0001	2	3	1	
		Transporte	488	1,200.00	585,600		195,200	195,200	195,200	Fondo General	14.00	0001	2	4	1	
		Peaje (autobús)	5	850.00	4,250		1,417	1,417	1,417	Fondo General	14.00	0001	2	4	4	
		Peaje (vehículos)	10	30.00	300		100	100	100	Fondo General	14.00	0001	2	4	4	
		Combustible	150	208.40	31,260		10,420	10,420	10,420	Fondo General	14.00	0001	3	7	1	2
		Libretas rayadas grandes	1,500	25.00	37,500	37,500				Fondo General	14.00	0001	3	3	3	
		Marcadores	2,000	15.00	30,000	30,000				Fondo General	14.00	0001	3	9	2	
		Copiado del material	25,000	1.00	25,000		8,333	8,333	8,333	Fondo General	14.00	0001	2	2	2	
		Papel 8-1/2x11 b/20	20	225.00	4,500	4,500				Fondo General	14.00	0001	3	3	1	
		Resaltadores	250	30.00	7,500	7,500				Fondo General	14.00	0001	3	9	2	
		Cartulinas	100	5.00	500	500				Fondo General	14.00	0001	3	3	2	
		Papel kraft	50	10.00	500	500				Fondo General	14.00	0001	3	3	2	
		Impresión de banner	2	2,000.00	4,000	4,000				Fondo General	14.00	0001	2	2	2	
		Post it	200	27.00	5,400	5,400				Fondo General	14.00	0001	3	9	2	
		CD	500	10.00	5,000	5,000				Fondo General	14.00	0001	3	9	2	
Contratación especialista para diseño guía	1	100,000.00	100,000	100,000	100,000				Fondo General	14.00	0001	2	8	7	6	
4.4 Formación de equipos de facilitadores líderes por eje para la Jornada de verano 2015. (4 días) ETAPA I.	9,049,255.00	Hospedaje y alimentación	400	12,000.00	4,800,000			4,800,000		Fondo General	14.00	0001	2	3	1	
		Viáticos chofer (4 días)	5	3,600.00	18,000			18,000		Fondo General	14.00	0001	2	3	1	
		Viáticos (4 días)	150	5,200.00	780,000			780,000		Fondo General	14.00	0001	2	3	1	
		Banner impresión y diseño	122	1,350.00	164,700			164,700		Fondo General	14.00	0001	2	2	2	
		Pago facilitadores	6	30,000.00	180,000			180,000		Fondo General	14.00	0001	2	8	7	4
		Contratación diseño guía	2	50,000.00	100,000			100,000		Fondo General	14.00	0001	2	8	7	6
		Transporte	600	2,000.00	1,200,000			1,200,000		Fondo General	14.00	0001	2	4	1	
		Papelógrafo 50/1	400	500.00	200,000		200,000			Fondo General	14.00	0001	3	3	1	
		Impresión de documentos	13,900	100.00	1,390,000		1,390,000			Fondo General	14.00	0001	2	2	2	
		Tarjetas	500	5.00	2,500		2,500			Fondo General	14.00	0001	3	3	2	
		Peaje (autobús)	5	850.00	4,250		4,250			Fondo General	14.00	0001	2	4	4	
		Peaje (vehículos)	15	30.00	450			450		Fondo General	14.00	0001	2	4	4	
		Combustible	75	208.40	15,630			15,630		Fondo General	14.00	0001	3	7	1	2
		Bolígrafos	400	10.00	4,000	4,000				Fondo General	14.00	0001	3	9	2	
		Tijeras	60	40.00	2,400	2,400				Fondo General	14.00	0001	3	9	2	
DVD	700	100.00	70,000	70,000	70,000			Fondo General	14.00	0001	3	9	2			

Producto 4: Personal del Nivel Secundario participando en jornadas de formación continua y validación del Currículo del Nivel Secundario.

Política educativa No. 2

Actividades y sus atributos

Actividades	Presupuesto por actividad	Insumos				Inversión/trimestre (RD\$)				Fuente de financiamiento	Est. programática					
		Identificación	Cantidad	Costo unitario (RD\$)	Monto (RD\$)	Ene-Mar	Abr-Jun	Jul-Sept	Oct-Dic		Prog.	Act.	Objeto	Cuenta	Sub cta.	Auxiliar
Continuación de la actividad 4.4		Foamy	250	10.00	2,500	2,500				Fondo General	14.00	0001	3	9	2	
		Papel construcción	250	85.00	21,250	21,250				Fondo General	14.00	0001	3	3	2	
		Galones de ega	10	350.00	3,500	3,500				Fondo General	14.00	0001	3	9	2	
		Cajas plásticas	25	1,500.00	37,500	37,500				Fondo General	14.00	0001	3	5	5	
		Marcadores	75	15.00	1,125	1,125				Fondo General	14.00	0001	3	9	2	
		Papel 8-1/2x11 b/20	50	225.00	11,250	11,250				Fondo General	14.00	0001	3	3	1	
		Fólder c/bolsillo	400	38.00	15,200	15,200				Fondo General	14.00	0001	3	3	2	
Tóner para impresora	10	2,500.00	25,000	25,000				Fondo General	14.00	0001	3	9	2			
4.5 Encuentros (4 días) de preparación interna en distritos educativos y regionales para la Jornada de Verano 2015.ETAPA II.	2,581,440.00	Alimentación (4 días)	1,500	1,400.00	2,100,000			2,100,000	Fondo General	14.00	0001	3	1	1	1	
		Fotocopias	2,000	1.00	2,000			2,000	Fondo General	14.00	0001	2	2	2		
		Transporte a técnicos (4 días)	50	5,150.00	257,500			257,500	Fondo General	14.00	0001	2	4	1		
		Viáticos a técnicos (4 días)	40	5,200.00	208,000			208,000	Fondo General	14.00	0001	2	3	1		
		Peaje (vehículos)	4	30.00	120			120	Fondo General	14.00	0001	2	4	4		
		Peaje (autobús)	4	850.00	3,400			3,400	Fondo General	14.00	0001	2	4	4		
		Combustible	50	208.40	10,420			10,420	Fondo General	14.00	0001	3	7	1	2	
4.6 Formación equipos de gestión de los centros educativos (6) personas por cada equipo más facilitadores y personas de apoyo logístico). 5 días. ETAPA III.	24,700,500.00	Alimentación (4 días)	11,000	2,000.00	22,000,000			22,000,000	INAFOCAM			3	1	1	1	
		Pintura de colores	300	30.00	9,000			9,000	INAFOCAM			3	7	2	6	
		Tangran	100	1,800.00	180,000			180,000	INAFOCAM			3	9	2		
		Barro	100	300.00	30,000			30,000	INAFOCAM			3	6	4	4	
		Papel de colores	300	10.00	3,000			3,000	INAFOCAM			3	3	2	1	
		Hilos	100	15.00	1,500			1,500	INAFOCAM			3	3	1		
		Impresión guía	11,000	60.00	660,000			660,000	INAFOCAM			2	2	2		
		Copiado del material	24,000	10.00	240,000			240,000	INAFOCAM			2	2	2		
		Papel 8-1/2x11 b/20	120	225.00	27,000			27,000	INAFOCAM			3	3	1		
		Combustible	200	250.00	50,000			50,000	INAFOCAM			3	7	1	2	
		Transporte a técnicos (4 días)	275	4,000.00	1,100,000			1,100,000	INAFOCAM			2	4	1		
		Viáticos choferes (5 días)	10	4,500.00	45,000			45,000	INAFOCAM			2	3	1		
		DVD	300	100.00	30,000			30,000	INAFOCAM			3	9	2		
Viáticos (5 días)	50	6,500.00	325,000			325,000	INAFOCAM			2	3	1				
4.7 Desarrollo de la Jornada de Verano en centros educativos y sedes distritales. Encuentros (10 días). ETAPA IV.	71,500,000.00	Copiado del material	25,000	60.00	1,500,000			1,500,000	INAFOCAM			2	2	2		
		Contratación servicios de alimentación (5 días)	25,000	1,750.00	43,750,000			43,750,000	INAFOCAM			3	1	1	1	
		Transporte a docentes (5 días)	25,000	1,000.00	25,000,000			25,000,000	INAFOCAM			2	4	1		
		25,000	50.00	1,250,000			1,250,000	INAFOCAM			3	9	2			

Producto 4: Personal del Nivel Secundario participando en jornadas de formación continua y validación del Currículo del Nivel Secundario.

Política educativa No. 2

Actividades y sus atributos

Actividades	Presupuesto por actividad	Insumos				Inversión/trimestre (RD\$)				Fuente de financiamiento	Est. programática					
		Identificación	Cantidad	Costo unitario (RD\$)	Monto (RD\$)	Ene-Mar	Abr-Jun	Jul-Sept	Oct-Dic		Prog.	Act.	Objeto	Cuenta	Sub cta.	Auxiliar
4.8 Monitoreo del equipo técnico nacional y facilitadores a la jornada de Verano 2015 por 10 días.	871,440.00	Viáticos choferes (10 días)	10	9,000.00	90,000			90,000		Fondo General	14.00	0001	2	3	1	
		Viáticos técnicos (10 días)	40	13,000.00	520,000			520,000		Fondo General	14.00	0001	2	3	1	
		Transporte a técnicos (10 días)	40	6,000.00	240,000			240,000		Fondo General	14.00	0001	2	4	1	
		Pago de peaje	20	30.00	600			600		Fondo General	14.00	0001	2	4	4	
		Combustible	100	208.40	20,840			20,840		Fondo General	14.00	0001	3	7	1	2

Producto y sus atributos

Producto	Descripción del producto	Unidad de medida	Medio de verificación	Línea base	Meta total	Meta por trimestre				Presupuesto	Riesgo(s)
						Ene-Mar	Abr-Jun	Jul-Sept	Oct-Dic		
5. Distritos educativos con sistema de acompañamiento implementado.	Implementar el sistema de acompañamiento a los centros educativos con objetivo de mejorar su práctica pedagógica.	Distrito educativo	Informe de implementación	20	50	10	10	20	10	19,533,600.00	* Retraso entrega de recursos a transferir a las regionales y distritos. * Falta de personal especializado en la sede de la Dirección General del Nivel Secundario.

Actividades y sus atributos

Actividades	Presupuesto por actividad	Insumos				Inversión/trimestre (RD\$)				Fuente de financiamiento	Est. programática					
		Identificación	Cantidad	Costo unitario (RD\$)	Monto (RD\$)	Ene-Mar	Abr-Jun	Jul-Sept	Oct-Dic		Prog.	Act.	Objeto	Cuenta	Sub cta.	Auxiliar
5.1 Realización de reuniones (2) en cada Distrito para seguir profundizando en el Sistema de Acompañamiento.	1,314,000.00	Transporte participantes	200	2,000.00	400,000	100,000	100,000	100,000	100,000	Fondo General	14.01	0001	2	4	1	
		Copiado del material	200	50.00	10,000		5,000	5,000		Fondo General	14.01	0001	2	2	2	
		Viáticos	20	5,200.00	104,000	26,000	26,000	26,000	26,000	Fondo General	14.01	0001	2	3	1	
		Almuerzo y refrigerio	200	2,000.00	400,000	100,000	100,000	100,000	100,000	Fondo General	14.01	0001	3	1	1	1
		Pago facilitadores	5	80,000.00	400,000		200,000	200,000		Fondo General	14.01	0001	2	8	7	
5.2 Acompañamiento a centros educativos del Nivel Secundario (3 veces por semana) durante 45 semanas. Costo de transporte dependerá de tabla acordada calculada en transporte público desde el distrito al centro educativo.	18,219,600.00	Pasajes y Viáticos	52,056	350.00	18,219,600	4,554,900	4,554,900	4,554,900	4,554,900	Fondo General	14.01	0001	2	3	1	

Producto y sus atributos

Producto	Descripción del producto	Unidad de medida	Medio de verificación	Línea base	Meta total	Meta por trimestre				Presupuesto	Riesgo(s)
						Ene-Mar	Abr-Jun	Jul-Sep	Oct-Dic		
6. Plan estratégico de Educación Media diseñado.	Diseñar las políticas educativas para Educación Secundaria diseñando los planes y programas para la mejora de la calidad educativa.	Plan	Informe de ejecución		1		1			1,002,500.00	* Falta de recursos. Retraso en contrataciones. * Falta de seguimiento * Retraso entrega de recursos.

Actividades y sus atributos

Actividades	Presupuesto por actividad	Insumos				Inversión/trimestre (RD\$)				Fuente de financiamiento	Est. programática					
		Identificación	Cantidad	Costo unitario (RD\$)	Monto (RD\$)	Ene-Mar	Abr-Jun	Jul-Sep	Oct-Dic		Prog.	Act.	Objeto	Cuenta	Sub cta.	Auxiliar
6.1 Realización de dos (2) talleres con cada Regional Educativa.	202,500.00	Almuerzo	150	500.00	75,000	18,750	56,250			Fondo General	14.00	0001	3	1	1	1
		Fotocopias	7,500	1.00	7,500	1,875	5,625			Fondo General	14.00	0001	2	2	2	
		Transporte	12	10,000.00	120,000	30,000	90,000			Fondo General	14.00	0001	2	4	1	
6.2 Contratación especialista para facilitar el proceso de planificación.	800,000.00	Contratación Consultoría	2	400,000.00	800,000		800,000			Fondo General	14.00	0001	2	8	7	6

Producto y sus atributos

Producto	Descripción del producto	Unidad de medida	Medio de verificación	Línea base	Meta total	Meta por trimestre				Presupuesto	Riesgo(s)
						Ene-Mar	Abr-Jun	Jul-Sep	Oct-Dic		
7. Centros educativos del Nivel Secundario de Jornada Extendida con Espacios de Enriquecimiento para el Aprendizaje funcionando y habilitados.	Los Espacios de Enriquecimiento, son una estrategia de apoyo a los aprendizajes en centros de Jornada Escolar Extendida del Nivel Secundario, orientada a desarrollar habilidades cognitivas, lingüísticas y socioemocionales y las capacidades específicas de producción y comprensión escrita y oral y aprendizajes matemáticos en estudiantes en riesgo de abandono y/o repitencia.	Centro educativo	Informe de sistematización	30	30				30	11,558,124.00	* Retraso en el desembolso de los fondos. * No disponibilidad de personal.

Producto 7: Centros Educativos del Nivel Secundario de Jornada Extendida con Espacios de Enriquecimiento para el Aprendizaje funcionando y habilitados.

Política educativa No. 2

Actividades y sus atributos

Actividades	Presupuesto por actividad	Insumos				Inversión/trimestre (RD\$)				Fuente de financiamiento	Est. programática					
		Identificación	Cantidad	Costo unitario (RD\$)	Monto (RD\$)	Ene-Mar	Abr-Jun	Jul-Sept	Oct-Dic		Prog.	Act.	Objeto	Cuenta	Sub cta.	Auxiliar
7.1 Realización de dos (2) encuentros formativos con los equipos de gestión y docentes de centros de Jornada Escolar Extendida con Espacios de Enriquecimiento funcionando).	2,160,465.00	Contratación de alimentación y hospedaje	220	8,000.00	1,760,000		880,000		880,000	Fondo General	14.00	0001	2	3	1	
		Viáticos	11	2,900.00	31,900		15,950		15,950	Fondo General	14.00	0001	2	3	1	
		Transporte	220	1,200.00	264,000		132,000		132,000	Fondo General	14.00	0001	2	4	1	
		Peaje (vehículos)	4	30.00	120		60		60	Fondo General	14.00	0001	2	4	4	
		Peaje (autobús)	4	850.00	3,400		1,700		1,700	Fondo General	14.00	0001	2	4	4	
		Combustible	50	208.40	10,420		5,210		5,210	Fondo General	14.00	0001	3	7	1	2
		Bolígrafos	220	10.00	2,200	2,200				Fondo General	14.00	0001	3	9	2	
		Libretas rayadas grandes	220	25.00	5,500	5,500				Fondo General	14.00	0001	3	3	3	
		Marcadores	150	15.00	2,250	2,250				Fondo General	14.00	0001	3	9	2	
		DVD	220	100.00	22,000	22,000				Fondo General	14.00	0001	3	9	2	
		Papel construcción	5	85.00	425	425				Fondo General	14.00	0001	2	2	2	
		Diseño banner	2	2,000.00	4,000	4,000				Fondo General	14.00	0001	3	3	3	
		Copiado del material	25,000	1.00	25,000	25,000				Fondo General	14.00	0001	2	2	2	
		Papel 8-1/2x11 b/20	30	171.00	5,130	5,130				Fondo General	14.00	0001	3	3	1	
Fólder c/bolsillo	240	38.00	9,120	9,120				Fondo General	14.00	0001	3	3	2			
Tóner para impresora	6	2,500.00	15,000	15,000				Fondo General	14.00	0001	3	9	2			
7.2 Realización de Un (1) monitoreo en cada trimestre por el equipo nacional, distrital y del CAD de 3 días cada uno, a la implementación de los Espacios de Enriquecimiento.	214,868.00	Viáticos (4 visitas)	30	5,200.00	156,000	39,000	39,000	39,000	39,000	Fondo General	14.00	0001	2	3	1	
		Transporte (4 visitas)	30	1,200.00	36,000	9,000	9,000	9,000	9,000	Fondo General	14.00	0001	2	4	1	
		Peaje (vehículos)	6	30.00	180	45	45	45	45	Fondo General	14.00	0001	2	4	4	
		Peaje (autobús)	6	850.00	5,100	1,275	1,275	1,275	1,275	Fondo General	14.00	0001	2	4	4	
		Copiado del material	1,500	2.00	3,000	750	750	750	750	Fondo General	14.00	0001	2	2	2	
		Combustible	70	208.40	14,588	3,647	3,647	3,647	3,647	Fondo General	14.00	0001	3	7	1	2
7.3 Centros educativos del Nivel Secundario en Jornada Escolar Extendida con Espacios de Enriquecimiento a los Aprendizajes habilitados.	2,466,791.00	Compra de manuales instructivos Evalúa 8	20	2,500.00	50,000	50,000				Fondo General	14.00	0001	3	3	5	
		Carpets de registro para Estudiantes	300	500.00	150,000	150,000				Fondo General	14.00	0001	3	3	3	
		Tablero de ajedrez en madera y fichas	37	450.00	16,650	16,650				Fondo General	14.00	0001	3	9	4	
		Hojas separadoras plásticas	300	50.00	15,000	15,000				Fondo General	14.00	0001	3	9	2	
		Cajas plásticas	40	650.00	26,000	26,000				Fondo General	14.00	0001	3	5	5	
		Copiado del material	20,000	1.00	20,000	20,000				Fondo General	14.00	0001	2	2	2	
		Juego tangram chico	37	1,800.00	66,600	66,600				Fondo General	14.00	0001	3	9	4	
		juego Cranium	37	1,671.00	61,827	61,827				Fondo General	14.00	0001	3	9	4	
		Juego Rummikub	37	1,900.00	70,300	70,300				Fondo General	14.00	0001	3	9	4	
		Juego de dominó	37	500.00	18,500	18,500				Fondo General	14.00	0001	3	9	4	
		Juego Scrabble	37	600.00	22,200	22,200				Fondo General	14.00	0001	3	9	4	
		Mesas de dominó	37	2,000.00	74,000	74,000				Fondo General	14.00	0001	3	9	4	
Juego de bingo	37	1,007.00	37,259	37,259				Fondo General	14.00	0001	3	9	4			

Producto 7: Centros educativos del Nivel Secundario de Jornada Extendida con Espacios de Enriquecimiento para el Aprendizaje funcionando y habilitados.

Política educativa No. 2

Actividades y sus atributos

Actividades	Presupuesto por actividad	Insumos				Inversión/trimestre (RD\$)				Fuente de financiamiento	Est. programática					
		Identificación	Cantidad	Costo unitario (RD\$)	Monto (RD\$)	Ene-Mar	Abr-Jun	Jul-Sept	Oct-Dic		Prog.	Act.	Objeto	Cuenta	Sub cta.	Auxiliar
Continuación de la actividad 7.3		Juego Parchís	37	1,007.00	37,259	37,259				Fondo General	14.00	0001	3	9	4	
		Juego de cartas	37	50.00	1,850	1,850				Fondo General	14.00	0001	3	9	4	
		Juego monopolio	37	1,505.00	55,685	55,685				Fondo General	14.00	0001	3	9	4	
		Juego UNO	37	1,113.00	41,181	41,181				Fondo General	14.00	0001	3	9	4	
		Juego Pictionary	37	800.00	29,600	29,600				Fondo General	14.00	0001	3	9	4	
		Juego de damas chinas	37	1,040.00	38,480	38,480				Fondo General	14.00	0001	3	9	4	
		Juego de ajedrez	37	1,200.00	44,400	44,400				Fondo General	14.00	0001	3	9	4	
		Libros Método EOS: Programa de refuerzo de las habilidades sociales III (Núm. 15)	100	900.00	90,000	90,000				Fondo General	14.00	0001	3	3	5	
		Libros Método EOS: Programa de estrategias básicas del pensamiento (Núm. 29)	400	900.00	360,000	360,000				Fondo General	14.00	0001	3	3	5	
		Libros T.T.I Procedimientos para Aprender a Aprender (cuaderno de trabajo del alumno 1)	400	900.00	360,000	360,000				Fondo General	14.00	0001	3	3	5	
		Libros T.T.I Procedimientos para Aprender a Aprender (Manual del Profesor)	20	2,500.00	50,000	50,000				Fondo General	14.00	0001	3	3	5	
Libros T.T.I. Procedimientos para Aprender a Aprender (cuaderno de trabajo)	400	900.00	360,000	360,000				Fondo General	14.00	0001	3	3	5			
Libros ENFÓCATE: Programa de Entrenamiento en Habilidades Atencionales	20	17,500.00	350,000	350,000				Fondo General	14.00	0001	3	3	5			
Gastos de envío, gestión aduanal e impuesto	1	20,000.00	20,000	20,000				Fondo General	14.00	0001	2	8	8	1		
7.4 Aplicación de pruebas de evaluación psicopedagógica (estudiantes de 1er Ciclo).	4,460,000.00	Pago apoyo digitación en centros CAD	5	10,000.00	50,000		50,000			Fondo General	14.00	0001	1	1	2	4
		Compra de cuadernillos de batería de evaluación	1,600	2,500.00	4,000,000	4,000,000				Fondo General	14.00	0001	3	3	5	
		Contratación de compañía	1	400,000.00	400,000	400,000				Fondo General	14.00	0001	2	8	7	6
		Gastos de envío, gestión aduanal e impuesto	1	10,000.00	10,000	10,000				Fondo General	14.00	0001	2	8	8	1

Producto 7: Centros Educativos del Nivel Secundario de Jornada Extendida con Espacios de Enriquecimiento para el Aprendizaje funcionando y habilitados.

Política educativa No. 2

Actividades y sus atributos

Actividades	Presupuesto por actividad	Insumos				Inversión/trimestre (RD\$)				Fuente de financiamiento	Est. programática					
		Identificación	Cantidad	Costo unitario (RD\$)	Monto (RD\$)	Ene-Mar	Abr-Jun	Jul-Sept	Oct-Dic		Prog.	Act.	Objeto	Cuenta	Sub cta.	Auxiliar
7.5 Realización de 1 taller por eje con orientadores, psicólogos de centros de Jornada Escolar Extendida y técnicos del CAD y de Orientación para la Implementación de la Estrategia de Apoyo Integral a estudiantes del Nivel Secundario en Situación de Vulnerabilidad y Atención a la Diversidad.	2,256,000.00	Contratación de hospedaje y alimentación	400	4,000.00	1,600,000		533,333	533,333	533,333	Fondo General	14.00	0001	2	3	1	
		Viáticos	11	4,900.00	53,900		17,967	17,967	17,967	Fondo General	14.00	0001	2	3	1	
		Transporte	400	1,200.00	480,000		160,000	160,000	160,000	Fondo General	14.00	0001	2	4	1	
		Peaje (vehículos)	2	30.00	60		20	20	20	Fondo General	14.00	0001	2	4	4	
		Peaje (autobús)	40	850.00	34,000		11,333	11,333	11,333	Fondo General	14.00	0001	2	4	4	
		Combustible	100	208.40	20,840		6,947	6,947	6,947	Fondo General	14.00	0001	3	7	1	2
		Bolígrafos	400	10.00	4,000	4,000				Fondo General	14.00	0001	3	9	2	
		Libretas rayadas grandes	240	25.00	6,000	6,000				Fondo General	14.00	0001	3	3	3	
		Marcadores	150	15.00	2,250	2,250				Fondo General	14.00	0001	3	9	2	
		Copiado del material	470	60.00	28,200	28,200				Fondo General	14.00	0001	2	2	2	
		Papel 8-1/2x11 b/20	30	171.00	5,130	5,130				Fondo General	14.00	0001	3	3	1	
		Fólder c/bolsillo	240	38.00	9,120	9,120				Fondo General	14.00	0001	3	3	2	
		Tóner para impresora	5	2,500.00	12,500	12,500				Fondo General	14.00	0001	3	9	2	

Producto y sus atributos

Producto	Descripción del producto	Unidad de medida	Medio de verificación	Línea base	Meta total	Meta por trimestre				Presupuesto	Riesgo(s)
						Ene-Mar	Abr-Jun	Jul-Sep	Oct-Dic		
8. Centros del Nivel Secundario de Jornada Escolar Extendida desarrollan talleres, cursos optativos y tutorías como estructuras de apoyo a los aprendizajes.	Desarrollar talleres, Cursos optativos y Tutorías en centros de Jornada Escolar extendida, que favorecan los aprendizajes, contribuyendo a la concreción de las competencias específicas, forman parte de las estructuras de apoyo a los aprendizajes para la mejora de la calidad educativa	Centro educativo	Informe de entrenamiento	70	300	50	50	50	150	25,521,720.00	* Retraso en el desembolso de los fondos. * Huelgas del sindicato. * Falta de gestión en los centros educativos. * Exceso o carencia de docentes de algunas áreas curriculares.

Producto 8: Centros del Nivel Secundario de Jornada Escolar Extendida desarrollan Talleres, Cursos optativos y Tutorías como estructuras de apoyo a los aprendizajes.

Política educativa No. 2

Actividades y sus atributos

Actividades	Presupuesto por actividad	Insumos				Inversión/trimestre (RD\$)				Fuente de financiamiento	Est. programática					
		Identificación	Cantidad	Costo unitario (RD\$)	Monto (RD\$)	Ene-Mar	Abr-Jun	Jul-Sept	Oct-Dic		Prog.	Act.	Objeto	Cuenta	Sub cta.	Auxiliar
8.1 Encuentro de formación con coordinadores pedagógicos de Jornada Escolar Extendida para implementar los talleres, cursos optativos y tutorías como estructuras de apoyo para los aprendizajes.	6,397,740.00	Contratación de especialistas	3	200,000.00	600,000	150,000	150,000	150,000	150,000	Fondo General	14.00	0001	2	8	7	
		Contratación de hospedaje y alimentación (3 días)	400	12,000.00	4,800,000	1,200,000	1,200,000	1,200,000	1,200,000	Fondo General	14.00	0001	2	3	1	
		Contratación de facilitadores	4	60,000.00	240,000	60,000	60,000	60,000	60,000	Fondo General	14.00	0001	2	8	7	4
		Viáticos	11	2,654.55	29,200	7,300	7,300	7,300	7,300	Fondo General	14.00	0001	2	3	1	
		Transporte	450	1,200.00	540,000	135,000	135,000	135,000	135,000	Fondo General	14.00	0001	2	4	1	
		Pago de peaje	16	850.00	13,600	3,400	3,400	3,400	3,400	Fondo General	14.00	0001	2	4	4	
		Combustible	100	208.40	20,840	5,210	5,210	5,210	5,210	Fondo General	14.00	0001	3	7	1	2
		Papel de construcción	8	85.00	680	680				Fondo General	14.00	0001	3	3	2	
		Impresión o copiado de material	3,000	50.00	150,000	150,000				Fondo General	14.00	0001	2	2	2	
Papel 8-1/2x11 b/20	20	171.00	3,420	3,420				Fondo General	14.00	0001	3	3	1			
8.2 Monitoreos (2) por parte del equipo nacional con apoyo de regionales y distritos a la implementación de los programas de apoyo a los aprendizajes en centros de Jornada Escolar Extendida.	700,390.00	Viáticos a técnicos	108	2,600.00	280,800	70,200	70,200	70,200	70,200	Fondo General	14.00	0001	2	3	1	
		Viáticos directivos	100	1,800.00	180,000	45,000	45,000	45,000	45,000	Fondo General	14.00	0001	2	3	1	
		Viáticos chofer	20	900.00	18,000	4,500	4,500	4,500	4,500	Fondo General	14.00	0001	2	3	1	
		Fotocopias	250	3.00	750	188	188	188	188	Fondo General	14.00	0001	2	2	2	
		Combustible	100	208.40	20,840	5,210	5,210	5,210	5,210	Fondo General	14.00	0001	3	7	1	2
		Transporte	100	2,000.00	200,000	50,000	50,000	50,000	50,000	Fondo General	14.00	0001	2	4	1	
8.3 Desarrollo de talleres de inducción 2 por eje a equipos de gestión de jornada Escolar Extendida durante los trimestre abril junio y julio-septiembre.	18,423,590.00	Contratación de hospedaje y alimentación (3 días)	1,200	12,000.00	14,400,000		7,200,000	7,200,000		Fondo General	14.00	0001	2	3	1	
		Contratación de facilitadores	5	30,000.00	150,000		75,000	75,000		Fondo General	14.00	0001	2	8	7	
		Viáticos técnicos	11	3,900.00	42,900		21,450	21,450		Fondo General	14.00	0001	2	3	1	
		Transporte	1,200	3,000.00	3,600,000		1,800,000	1,800,000		Fondo General	14.00	0001	2	4	1	
		Peaje (vehículos)	10	30.00	300		150	150		Fondo General	14.00	0001	2	4	4	
		Peaje (autobús)	8	850.00	6,800		3,400	3,400		Fondo General	14.00	0001	2	4	4	
		Combustible	100	208.40	20,840		10,420	10,420		Fondo General	14.00	0001	3	7	1	2
		Papel de construcción	8	85.00	680	680				Fondo General	14.00	0001	3	3	2	
		Viáticos choferes	10	2,700.00	27,000		13,500	13,500		Fondo General	14.00	0001	2	3	1	
		Marcadores	450	15.00	6,750	6,750				Fondo General	14.00	0001	3	9	2	
		Impresión o copiado de material	1,700	80.00	136,000	136,000				Fondo General	14.00	0001	2	2	2	
		Papel 8-1/2x11 b/20	20	171.00	3,420	3,420				Fondo General	14.00	0001	3	3	1	
		Papelógrafo	200	40.00	8,000	8,000				Fondo General	14.00	0001	3	3	1	
Fólder c/bolsillo	550	38.00	20,900	20,900				Fondo General	14.00	0001	3	3	2			

Producto y sus atributos

Producto	Descripción del producto	Unidad de medida	Medio de verificación	Línea base	Meta total	Meta por trimestre				Presupuesto	Riesgo(s)
						Ene-Mar	Abr-Jun	Jul-Sep	Oct-Dic		
9. Programas de cobertura del Nivel Medio revisados y evaluados.	Revisar y evaluar los programas de cobertura del Nivel Medio, para mejorar el ingreso y la permanencia de los jóvenes de zona rural.	Programa	Documento		1			1		500,000.00	* Retraso en el desembolso de los fondos.

Actividades y sus atributos

Actividades	Presupuesto por actividad	Insumos				Inversión/trimestre (RD\$)				Fuente de financiamiento	Est. programática					
		Identificación	Cantidad	Costo unitario (RD\$)	Monto (RD\$)	Ene-Mar	Abr-Jun	Jul-Sept	Oct-Dic		Prog.	Act.	Objeto	Cuenta	Sub cta.	Auxiliar
9.1 Contratación de consultorías nacionales o internacionales para la definición de las políticas de cobertura, el diseño de programas flexibles para estudiantes en situaciones de vulnerabilidad y la evaluación TV-Centros del Nivel Medio.	500,000.00	Contratación de consultores	1	500,000.00	500,000		250,000	250,000		Fondo General	14.01	0001	2	8	7	6

Producto y sus atributos

Producto	Descripción del producto	Unidad de medida	Medio de verificación	Línea base	Meta total	Meta por trimestre				Presupuesto	Riesgo(s)
						Ene-Mar	Abr-Jun	Jul-Sep	Oct-Dic		
10. Estudiantes participando en el Programa de Escolarización Acelerada.	Atender a los estudiantes del Nivel Medio en sobreedad con el propósito de nivelarlos, así como evaluar el impacto del Programa de Escolarización Acelerada en la disminución de la sobreedad del Nivel Medio.	Estudiante	Informes de Monitoreo	5,000	1,630		1,630			2,528,682.40	* Retraso en el desembolso de los fondos.

Actividades y sus atributos

Actividades	Presupuesto por actividad	Insumos				Inversión/trimestre (RD\$)				Fuente de financiamiento	Est. programática					
		Identificación	Cantidad	Costo unitario (RD\$)	Monto (RD\$)	Ene-Mar	Abr-Jun	Jul-Sept	Oct-Dic		Prog.	Act.	Objeto	Cuenta	Sub cta.	Auxiliar
10.1 Pago de contratos a los coordinadores, profesores y personal técnico del Programa de Escolarización Acelerada.	2,125,500.00	Contratación de coordinadores	75	3,500.00	262,500			262,500		Fondo General	14.01	0002	1	1	2	1
		Contratación de profesores	125	11,880.00	1,485,000			1,485,000		Fondo General	14.01	0002	1	1	2	1
		Transporte a técnicos	108	3,500.00	378,000	94,500	94,500	94,500	94,500	Fondo General	14.01	0002	2	4	1	
10.2 Visitas de monitoreo y seguimiento a los centros educativos del Nivel donde se desarrollan tutorías de Escolarización Acelerada, para la validación de las secciones (3 tres).	403,182.40	Viáticos para 11 días	45	6,500.00	292,500	97,500	97,500	97,500		Fondo General	14.01	0002	2	3	1	
		Combustible	486	208.40	101,282	33,761	33,761	33,761		Fondo General	14.01	0002	3	7	1	2
		Peaje (autobús)	10	850.00	8,500	2,833	2,833	2,833		Fondo General	14.01	0002	2	4	4	
		Peaje (vehículos)	30	30.00	900	300	300	300		Fondo General	14.01	0002	2	4	4	

Producto y sus atributos

Producto	Descripción del producto	Unidad de medida	Medio de verificación	Línea base	Meta total	Meta por trimestre				Presupuesto	Riesgo(s)
						Ene-Mar	Abr-Jun	Jul-Sep	Oct-Dic		
11. Estudiantes con Pruebas Nacionales reprobadas, con reforzamiento pedagógico implementado.	Reforzar pedagógicamente a los estudiantes con asignaturas del Nivel Medio reprobadas en las Pruebas Nacionales (Sección 7) con el propósito de que puedan culminar sus estudios secundarios.	Estudiante	Acta de curso	1,585	2,484				2,484	3,726,700.00	* Retraso en el desembolso de los recursos.

Actividades y sus atributos

Actividades	Presupuesto por actividad	Insumos				Inversión/trimestre (RD\$)				Fuente de financiamiento	Est. programática					
		Identificación	Cantidad	Costo unitario (RD\$)	Monto (RD\$)	Ene-Mar	Abr-Jun	Jul-Sept	Oct-Dic		Prog.	Act.	Objeto	Cuenta	Sub cta.	Auxiliar
11.1 Desarrollo de visitas de seguimiento y monitoreo de tutorías.	396,700.00	Viáticos	32	5,150.00	164,800		82,400	82,400		Fondo General	14.01	0002	2	3	1	
		Transporte	150	1,200.00	180,000			90,000	90,000	Fondo General	14.01	0002	2	4	1	
		Copiado del material	7,320	3.00	21,960	21,960				Fondo General	14.01	0002	2	2	2	
		Combustible	100	208.40	20,840		10,420	10,420		Fondo General	14.01	0002	3	7	1	2
		Peaje (autobús)	10	850.00	8,500		4,250	4,250		Fondo General	14.01	0002	2	4	4	
		Peaje (vehículos)	20	30.00	600		300	300		Fondo General	14.01	0002	2	4	4	
11.2 Contratación y pago de coordinadores regionales y tutores.	3,000,000.00	Contratación de tutores	100	30,000.00	3,000,000				3,000,000	Fondo General	14.01	0002	2	8	7	4
11.3 Centros de Jornada Extendida con apoyo de plataforma de Reforzamiento para tutorías de Pruebas Nacionales (Fundación Inicia).	330,000.00	Alimentación	150	1,000.00	150,000		75,000	75,000		Fondo General	14.01	0002	3	1	1	1
		Transporte	150	1,200.00	180,000		90,000	90,000		Fondo General	14.01	0002	2	4	1	

Producto y sus atributos

Producto	Descripción del producto	Unidad de medida	Medio de verificación	Línea base	Meta total	Meta por trimestre				Presupuesto	Riesgo(s)
						Ene-Mar	Abr-Jun	Jul-Sep	Oct-Dic		
12. Centros educativos del Nivel Secundario del Sector Privado capacitados en la actualización e innovaciones curriculares.	Apoyar a los centros educativos del Nivel Secundario del sector privado en la implementación de las innovaciones curriculares, para fortalecer la calidad de los centros educativos.	Centro Educativo	Informe de orientación	70	1,200			600	600	6,566,880.00	* Retraso en el desembolso de los recursos.

Producto 12: Centros educativos del Nivel Secundario del Sector Privado capacitados en la actualización e innovaciones curriculares.

Política educativa No. 2

Actividades y sus atributos

Actividades	Presupuesto por actividad	Insumos				Inversión/trimestre (RD\$)				Fuente de financiamiento	Est. programática					
		Identificación	Cantidad	Costo unitario (RD\$)	Monto (RD\$)	Ene-Mar	Abr-Jun	Jul-Sept	Oct-Dic		Prog.	Act.	Objeto	Cuenta	Sub cta.	Auxiliar
12.1 Capacitación a los coordinadores regionales y técnicos distritales de las instituciones educativas privadas (130 técnicos).	1,777,810.00	Hospedaje y alimentación	130	12,000.00	1,560,000				1,560,000	Fondo General	14.01	0002	2	3	1	
		Viáticos	10	2,000.00	20,000				20,000	Fondo General	14.01	0002	2	3	1	
		Transporte	130	1,200.00	156,000				156,000	Fondo General	14.01	0002	2	4	1	
		Pago de peaje	5	850.00	4,250				4,250	Fondo General	14.01	0002	2	4	4	
		Pago de peaje	13	30.00	390				390	Fondo General	14.01	0002	2	4	4	
		Combustible	50	208.40	10,420				10,420	Fondo General	14.01	0002	3	7	1	2
		Copiado del material	15,000	1.50	22,500				22,500	Fondo General	14.01	0002	2	2	2	
		Papel 8-1/2x11 b/20	10	225.00	2,250	2,250				Fondo General	14.01	0002	3	3	1	
Impresión de banner	1	2,000.00	2,000				2,000	Fondo General	14.01	0002	2	2	2			
12.2 Realización de un encuentro de dos días por Eje con directores de los centros educativos privados (300 centros en cada eje). 4 eje.	4,789,070.00	Contratación de servicios alimentación	2,500	1,600.00	4,000,000		4,000,000			Fondo General	14.01	0002	3	1	1	1
		Viáticos	50	2,000.00	100,000		100,000			Fondo General	14.01	0002	2	3	1	
		Pago de peaje	20	850.00	17,000		17,000			Fondo General	14.01	0002	2	4	4	
		Pago de transporte Técnicos	130	2,000.00	260,000		260,000			Fondo General	14.01	0002	2	4	1	
		Pago de peaje	13	30.00	390		390			Fondo General	14.01	0002	2	4	4	
		Combustible	200	208.40	41,680		41,680			Fondo General	14.01	0002	3	7	1	2
		Viático choferes	10	900.00	9,000		9,000			Fondo General	14.01	0002	2	3	1	
		Viáticos técnicos	20	1,300.00	26,000		26,000			Fondo General	14.01	0002	2	3	1	
Pago facilitadores	10	30,000.00	300,000		300,000			Fondo General	14.01	0002	2	8	7	4		
Copiado de materiales	500	70.00	35,000		35,000			Fondo General	14.01	0002	2	2	2			

Unidad rectora: Viceministerio de Servicio Técnico Pedagógico

Unidad ejecutora: Dirección de Educación Media, Técnico Profesional

Política educativa 2: Consolidar, expandir y diversificar la Educación Media y el Subsistema de Educación de Personas Adultas garantizando una oferta educativa de calidad, con el objetivo de crear ciudadanía y como medio para garantizar la inserción de jóvenes y adultos al mercado laboral o a la Educación Superior.

Producto y sus atributos

Producto	Descripción del producto	Unidad de medida	Medio de verificación	Línea base	Meta total	Meta por trimestre				Presupuesto	Riesgo(s)
						Ene-Mar	Abr-Jun	Jul-Sep	Oct-Dic		
1. Personal orientado.	Orientar a los técnicos regionales y distritales, encargados de Nivel Medio y colegios privados, coordinadores pedagógicos, directores de colegios privados y personal administrativo con la finalidad de fortalecer su desempeño en su área de acción para fortalecer el vínculo entre centro-empresa y garantizar el funcionamiento eficaz de los centros ETP.	Persona	Informe de orientación	470	531	125	126	200	80	6,154,350.00	* Retraso en el desembolso de fondos.

Actividades y sus atributos

Actividades	Presupuesto por actividad	Insumos				Inversión/trimestre (RD\$)				Fuente de financiamiento	Est. programática					
		Identificación	Cantidad	Costo unitario (RD\$)	Monto (RD\$)	Ene-Mar	Abr-Jun	Jul-Sep	Oct-Dic		Prog.	Act.	Objeto	Cuenta	Sub cta.	Auxiliar
1.1 Realización del taller de orientación a técnicos regionales y distritales encargados del Nivel Medio y encargados de instituciones educativas privadas sobre acompañamiento a la practica docente en la Modalidad Técnico Profesional (125 personas).	412,050.00	Alquiler de salón	1	150,000.00	150,000	150,000				Fondo General	14.02	0002	2	5	1	
		Fotocopias	1,250	3.00	3,750	3,750				Fondo General	14.02	0002	2	2	2	
		Lápices 2.0	125	10.00	1,250	1,250				Fondo General	14.02	0002	3	9	2	
		Bolígrafos	125	12.00	1,500	1,500				Fondo General	14.02	0002	3	9	2	
		Papel bond 8 1/2 x 11	3	200.00	600	600				Fondo General	14.02	0002	3	3	1	
		Fólder c/bolsillo	3	650.00	1,950	1,950				Fondo General	14.02	0002	3	3	2	
		Libretas rayadas	125	30.00	3,750	3,750				Fondo General	14.02	0002	3	3	3	
		Viatico	125	1,950.00	243,750	243,750				Fondo General	14.02	0002	2	3	1	
Combustible	25	220.00	5,500	5,500				Fondo General	14.02	0001	3	7	1	2		
1.2 Realización del taller de orientación con coordinadores pedagógicos de los centros públicos sobre acompañamiento a la practica docente en la Modalidad Técnico-Profesional (150 personas).	462,950.00	Alquiler de salón	1	150,000.00	150,000	150,000				Fondo General	14.02	0002	2	5	1	
		Fotocopias	1,250	3.00	3,750	3,750				Fondo General	14.02	0002	2	2	2	
		Lápices 2.0	150	10.00	1,500	1,500				Fondo General	14.02	0002	3	9	2	
		Bolígrafos	150	12.00	1,800	1,800				Fondo General	14.02	0002	3	9	2	
		Papel bond 8 1/2 x 11	4	200.00	800	800				Fondo General	14.02	0002	3	3	1	
		Fólder c/bolsillo	4	650.00	2,600	2,600				Fondo General	14.02	0002	3	3	2	
		Libretas rayadas	150	30.00	4,500	4,500				Fondo General	14.02	0002	3	3	3	
		Viatico	150	1,950.00	292,500	292,500				Fondo General	14.02	0002	2	3	1	
Combustible	25	220.00	5,500	5,500				Fondo General	14.02	0002	3	7	1	2		
1.3 Realización del taller de orientación con los coordinadores pedagógicos de centros privados de Modalidad Técnico Profesional sobre acompañamiento a la práctica docente (80 personas).	320,610.00	Alquiler de salón	1	150,000.00	150,000	150,000				Fondo General	14.02	0002	2	5	1	
		Fotocopias	800	3.00	2,400	2,400				Fondo General	14.02	0002	2	2	2	
		Lápices 2.0	80	10.00	800	800				Fondo General	14.02	0002	3	9	2	
		Bolígrafos	80	12.00	960	960				Fondo General	14.02	0002	3	9	2	
		Papel bond 8 1/2 x 11	3	200.00	600	600				Fondo General	14.02	0002	3	3	1	
		Fólder c/bolsillo	3	650.00	1,950	1,950				Fondo General	14.02	0002	3	3	2	
		Libretas rayadas	80	30.00	2,400	2,400				Fondo General	14.02	0002	3	3	3	
		Viatico	80	1,950.00	156,000	156,000				Fondo General	14.02	0002	2	3	1	
Combustible	25	220.00	5,500	5,500				Fondo General	14.02	0002	3	7	1	2		

Producto 1: Personal orientado.

Política educativa No.2

Actividades y sus atributos

Actividades	Presupuesto por actividad	Insumos				Inversión/trimestre (RD\$)				Fuente de financiamiento	Est. programática					
		Identificación	Cantidad	Costo unitario (RD\$)	Monto (RD\$)	Ene-Mar	Abr-Jun	Jul-Sep	Oct-Dic		Prog.	Act.	Objeto	Cuenta	Sub cta.	Auxiliar
1.4 Encuentro con directores de centros públicos y privados de Modalidad Técnico Profesional sobre evaluación del año escolar 2014-2015 y tema escogido sobre ETP (230 personas 2 días).	1,897,060.00	Alquiler de salón	1	500,000.00	500,000	500,000				Fondo General	14.02	0002	2	5	1	
		Fotocopias	2,000	3.00	6,000	6,000				Fondo General	14.02	0002	2	2	2	
		Lápices 2.0	230	10.00	2,300	2,300				Fondo General	14.02	0002	3	9	2	
		Bolígrafos	230	12.00	2,760	2,760				Fondo General	14.02	0002	3	9	2	
		Papel bond 8 1/2 x 11	6	200.00	1,200	1,200				Fondo General	14.02	0002	3	3	1	
		Folder c/bolsillo	6	650.00	3,900	3,900				Fondo General	14.02	0002	3	3	2	
		Libretas rayadas	230	30.00	6,900	6,900				Fondo General	14.02	0002	3	3	3	
		Hospedaje	230	4,000.00	920,000	920,000				Fondo General	14.02	0002	2	3	1	
		Viatico	230	1,950.00	448,500	448,500				Fondo General	14.02	0002	2	3	1	
Combustible	25	220.00	5,500	5,500				Fondo General	14.02	0002	3	7	1	2		
1.5 Encuentro con técnicos regionales y distritales encargados del Nivel Medio y encargados de instituciones educativas privadas sobre nuevo currículo en la Modalidad Técnico Profesional (265 personas).	752,480.00	Alquiler de salón	1	200,000.00	200,000	200,000				Fondo General	14.02	0002	2	5	1	
		Fotocopias	2,650	3.00	7,950	7,950				Fondo General	14.02	0002	2	2	2	
		Lápices 2.0	265	10.00	2,650	2,650				Fondo General	14.02	0002	3	9	2	
		Bolígrafos	265	12.00	3,180	3,180				Fondo General	14.02	0002	3	9	2	
		Papel bond 8 1/2 x 11	10	200.00	2,000	2,000				Fondo General	14.02	0002	3	3	1	
		Fólder c/bolsillo	10	650.00	6,500	6,500				Fondo General	14.02	0002	3	3	2	
		Libretas rayadas	265	30.00	7,950	7,950				Fondo General	14.02	0002	3	3	3	
		Viatico	265	1,950.00	516,750	516,750				Fondo General	14.02	0002	2	3	1	
Combustible	25	220.00	5,500	5,500				Fondo General	14.02	0002	3	7	1	2		
1.6 Encuentro con secretarías docentes sobre nuevo currículo en la Modalidad Técnico Profesional (300 personas).	874,200.00	Alquiler de salón	1	250,000.00	250,000	250,000				Fondo General	14.02	0002	2	5	1	
		Fotocopias	3,200	3.00	9,600	9,600				Fondo General	14.02	0002	2	2	2	
		Lápices 2.0	300	10.00	3,000	3,000				Fondo General	14.02	0002	3	9	2	
		Bolígrafos	300	12.00	3,600	3,600				Fondo General	14.02	0002	3	9	2	
		Papel bond 8 1/2 x 11	10	200.00	2,000	2,000				Fondo General	14.02	0002	3	3	1	
		Folder c/bolsillo	10	650.00	6,500	6,500				Fondo General	14.02	0002	3	3	2	
		Libretas rayadas	300	30.00	9,000	9,000				Fondo General	14.02	0002	3	3	3	
		Viatico	300	1,950.00	585,000	585,000				Fondo General	14.02	0002	2	3	1	
Combustible	25	220.00	5,500	5,500				Fondo General	14.02	0001	3	7	1	2		
1.7 Realización del taller "Proceso de Implementación para los Módulos Transversales: Formación y Orientación Laboral (FOL) y Formación en Centros de Trabajo (FCT)" dirigido a técnicos regionales encargados del Nivel Medio y colegios privados. (40 personas).	166,810.00	Alquiler de salón	1	75,000.00	75,000	75,000				Fondo General	14.02	0002	2	5	8	
		Fotocopias	2,160	3.00	6,480	6,480				Fondo General	14.02	0002	2	2	2	
		Bolígrafos	40	12.00	480	480				Fondo General	14.02	0002	3	9	2	
		Lápices 2.0	40	10.00	400	400				Fondo General	14.02	0002	3	9	2	
		Papel bond 8 1/2 x 11	5	200.00	1,000	1,000				Fondo General	14.02	0002	3	3	1	
		Cajas Folder c/bolsillo	5	650.00	3,250	3,250				Fondo General	14.02	0002	3	3	2	
		Libretas rayadas	40	30.00	1,200	1,200				Fondo General	14.02	0002	3	3	3	
		Gafetes	40	25.00	1,000	1,000				Fondo General	14.02	0002	3	3	3	
Viatico	40	1,950.00	78,000	78,000				Fondo General	14.02	0002	2	3	1			

Producto 1: Personal orientado.

Política educativa No.2

Actividades y sus atributos

Actividades	Presupuesto por actividad	Insumos				Inversión/trimestre (RD\$)				Fuente de financiamiento	Est. programática						
		Identificación	Cantidad	Costo unitario (RD\$)	Monto (RD\$)	Ene-Mar	Abr-Jun	Jul-Sep	Oct-Dic		Prog.	Act.	Objeto	Cuenta	Sub cta.	Auxiliar	
1.8 Realización del taller "Proceso de Implementación para los Módulos Transversales: Formación y Orientación Laboral (FOL) y Formación en Centros de Trabajo (FCT)" dirigido a técnicos distritales encargados del Nivel Medio y colegios privados.(120 personas).	402,670.00	Alquiler de salón	1	150,000.00	150,000	150,000					Fondo General	14.02	0002	2	5	1	
		Fotocopias	1,160	3.00	3,480	3,480					Fondo General	14.02	0002	2	2	2	
		Bolígrafos	120	12.00	1,440	1,440					Fondo General	14.02	0002	3	9	2	
		Lápices 2.0	120	10.00	1,200	1,200					Fondo General	14.02	0002	3	9	2	
		Papel bond 8 1/2 x 11	7	200.00	1,400	1,400					Fondo General	14.02	0002	3	3	1	
		Fólder c/bolsillo	7	650.00	4,550	4,550					Fondo General	14.02	0002	3	3	2	
		Libretas rayadas	120	30.00	3,600	3,600					Fondo General	14.02	0002	3	3	3	
		Gafetes	120	25.00	3,000	3,000					Fondo General	14.02	0002	3	3	3	
Viatico	120	1,950.00	234,000	234,000					Fondo General	14.02	0002	2	3	1			
1.9 Realización del taller "Proceso de Implementación para los Módulos Transversales: Formación y Orientación Laboral (FOL) y Formación en Centros de Trabajo (FCT)" dirigido a encargados de Vinculación Externa de centros públicos (150 personas).	463,570.00	Alquiler de salón	1	150,000.00	150,000	150,000					Fondo General	14.02	0002	2	5	1	
		Fotocopias	1,440	3.00	4,320	4,320					Fondo General	14.02	0002	2	2	2	
		Bolígrafos	150	12.00	1,800	1,800					Fondo General	14.02	0002	3	9	2	
		Lápices 2.0	150	10.00	1,500	1,500					Fondo General	14.02	0002	3	9	2	
		Papel bond 8 1/2 x 11	7	200.00	1,400	1,400					Fondo General	14.02	0002	3	3	1	
		Folder c/bolsillo	7	650.00	4,550	4,550					Fondo General	14.02	0002	3	3	2	
		Libretas rayadas	150	25.00	3,750	3,750					Fondo General	14.02	0002	3	3	3	
		Gafetes	150	25.00	3,750	3,750					Fondo General	14.02	0002	3	3	3	
Viatico	150	1,950.00	292,500	292,500					Fondo General	14.02	0002	2	3	1			
1.10 Realización del taller "Proceso de Implementación para los Módulos Transversales: Formación y Orientación Laboral (FOL) y Formación en Centros de Trabajo (FCT)" dirigido a directores de colegios privados. (120 personas).	401,950.00	Alquiler de salón	1	150,000.00	150,000	150,000					Fondo General	14.02	0002	2	5	8	
		Fotocopias	1,120	3.00	3,360	3,360					Fondo General	14.02	0002	2	2	2	
		Bolígrafos	120	12.00	1,440	1,440					Fondo General	14.02	0002	3	9	2	
		Lápices 2.0	120	10.00	1,200	1,200					Fondo General	14.02	0002	3	9	2	
		Papel bond 8 1/2 x 11	7	200.00	1,400	1,400					Fondo General	14.02	0002	3	3	1	
		Folder c/bolsillo	7	650.00	4,550	4,550					Fondo General	14.02	0002	3	3	2	
		Libretas rayadas	120	25.00	3,000	3,000					Fondo General	14.02	0002	3	3	3	
		Gafetes	120	25.00	3,000	3,000					Fondo General	14.02	0002	3	3	3	
Viatico	120	1,950.00	234,000	234,000					Fondo General	14.02	0002	2	3	1			

Producto y sus atributos

Producto	Descripción del producto	Unidad de medida	Medio de verificación	Línea base	Meta total	Meta por trimestre				Presupuesto	Riesgo(s)
						Ene-Mar	Abr-Jun	Jul-Sep	Oct-Dic		
2. Personal docente y administrativo de la modalidad ETP capacitados.	Capacitar a los docentes de las familias profesionales y personal administrativo de los Centros para garantizar calidad y el funcionamiento eficaz de estos centros.	Persona	Informe de capacitación	272	397		167	230		11,428,448.00	* Retraso en el desembolso de fondos.

Producto 2: Personal docente y administrativo de la modalidad ETP capacitados.

Política educativa No.2

Actividades y sus atributos

Actividades	Presupuesto por actividad	Insumos				Inversión/trimestre (RD\$)				Fuente de financiamiento	Est. programática					
		Identificación	Cantidad	Costo unitario (RD\$)	Monto (RD\$)	Ene-Mar	Abr-Jun	Jul-Sep	Oct-Dic		Prog.	Act.	Objeto	Cuenta	Sub cta.	Auxiliar
2.1 Capacitación a los docentes de las familias profesionales ya trabajadas sobre Planificación y Evaluación de Educación Basada en Competencias (300 personas 4 días).	3,390,900.00	Alquiler de salón	1	600,000.00	600,000	600,000				Fondo General	14.02	0001	2	5	1	
		Impresos	300	200.00	60,000	60,000				Fondo General	14.02	0001	2	2	2	
		Bolígrafos	300	12.00	3,600	3,600				Fondo General	14.02	0001	3	9	2	
		Lápices	300	10.00	3,000	3,000				Fondo General	14.02	0001	3	9	2	
		Fólder c/bolsillo	6	650.00	3,900	3,900				Fondo General	14.02	0001	3	3	2	
		Libretas rayadas	300	30.00	9,000	9,000				Fondo General	14.02	0001	3	3	3	
		Gafetes	300	25.00	7,500	7,500				Fondo General	14.02	0001	3	3	3	
		Hospedaje	300	8,000.00	2,400,000	2,400,000				Fondo General	14.03	0002	2	3	1	
		Transporte	300	1,000.00	300,000	300,000				Fondo General	14.02	0001	2	4	1	
CD	300	13.00	3,900	3,900				Fondo General	14.02	0001	3	9	2			
2.2 Capacitación a docentes ETP y colegios privados sobre nuevo currículo en la Modalidad Técnico Profesional (600 personas 9 días).	6,515,700.00	Alquiler de salón	3	450,000.00	1,350,000	1,350,000				Fondo General	14.02	0002	2	5	1	
		Fotocopias	4,500	200.00	900,000	900,000				Fondo General	14.02	0002	2	2	2	
		Lápices 2.0	600	10.00	6,000	6,000				Fondo General	14.02	0002	3	9	2	
		Bolígrafos	600	12.00	7,200	7,200				Fondo General	14.02	0002	3	9	2	
		Fólder c/bolsillo	18	650.00	11,700	11,700				Fondo General	14.02	0002	3	3	2	
		Libretas rayadas	600	30.00	18,000	18,000				Fondo General	14.02	0002	3	3	3	
		Gafetes	600	25.00	15,000	15,000				Fondo General	14.02	0002	3	3	3	
		Hospedaje	600	6,000.00	3,600,000	3,600,000				Fondo General	14.02	0002	2	3	1	
		Transporte	600	1,000.00	600,000	600,000				Fondo General	14.02	0001	2	4	1	
CD	600	13.00	7,800	7,800				Fondo General	14.02	0002	3	9	2			
2.3 Capacitación a coordinadores pedagógicos ETP y colegios privados sobre nuevo currículo en la Modalidad Técnico Profesional (80 personas 3 días).	1,040,060.00	Alquiler de salón	1	450,000.00	450,000	450,000				Fondo General	14.02	0002	2	5	1	
		Fotocopias	800	3.00	2,400	2,400				Fondo General	14.02	0002	2	2	2	
		Lápices 2.0	80	10.00	800	800				Fondo General	14.02	0002	3	9	2	
		Bolígrafos	80	12.00	960	960				Fondo General	14.02	0002	3	9	2	
		Fólder c/bolsillo	6	650.00	3,900	3,900				Fondo General	14.02	0002	3	3	2	
		Libretas rayadas	80	30.00	2,400	2,400				Fondo General	14.02	0002	3	3	3	
		Gafetes	80	25.00	2,000	2,000				Fondo General	14.02	0002	3	3	3	
		Hospedaje	80	6,000.00	480,000	480,000				Fondo General	14.02	0002	2	3	1	
		Transporte	80	1,000.00	80,000	80,000				Fondo General	14.02	0001	2	4	1	
CD	80	220.00	17,600	17,600				Fondo General	14.02	0001	3	9	2			

Producto 2: Personal docente y administrativo de la modalidad ETP capacitados.

Política educativa No.2

Actividades y sus atributos

Actividades	Presupuesto por actividad	Insumos				Inversión/trimestre (RD\$)				Fuente de financiamiento	Est. programática					
		Identificación	Cantidad	Costo unitario (RD\$)	Monto (RD\$)	Ene-Mar	Abr-Jun	Jul-Sep	Oct-Dic		Prog.	Act.	Objeto	Cuenta	Sub cta.	Auxiliar
2.4 Capacitación a Contadores de los centros ETP sobre el Manejo del Sistema Contable para la preparación de los informes financiero. (144 personas).	481,788.00	Alquiler de salón	1	150,000.00	150,000	150,000				Fondo General	14.02	0002	2	5	1	
		Fotocopias	1,440	3.00	4,320	4,320				Fondo General	14.02	0002	2	2	2	
		Lápices 2.0	144	10.00	1,440	1,440				Fondo General	14.02	0002	3	9	2	
		Bolígrafos	144	12.00	1,728	1,728				Fondo General	14.02	0002	3	9	2	
		Fólder c/bolsillo	6	650.00	3,900	3,900				Fondo General	14.02	0002	3	3	2	
		Libretas rayadas	144	30.00	4,320	4,320				Fondo General	14.02	0002	3	3	3	
		Gafetes	144	25.00	3,600	3,600				Fondo General	14.02	0002	3	3	3	
		Viatico	144	1,950.00	280,800	280,800				Fondo General	14.02	0002	2	3	1	
CD	144	220.00	31,680	31,680				Fondo General	14.02	0001	3	9	2			
2.5 Diseño de la Especialidad "Maestro bajo enfoque de competencia".	N/A	Contratación experto							Fondo Externo							
2.6 Implementación Especialidad "Maestro bajo enfoque de competencia".	N/A	Contratación experto							INAFOCAM							

Producto y sus atributos

Producto	Descripción del producto	Unidad de medida	Medio de verificación	Línea base	Meta total	Meta por trimestre				Presupuesto	Riesgo(s)
						Ene-Mar	Abr-Jun	Jul-Sep	Oct-Dic		
3. Personal de los centros ETP acompañado.	Acompañar al personal directivo y docentes de los centros educativos ETP para fortalecer la aplicación de Educación de enfoque por competencia y gestión de los mismos y para cumplir las normativas vigentes.	Persona	Informe de acompañamiento	617	886		488	398		1,919,700.00	* Retraso en el desembolso de fondos.

Actividades y sus atributos

Actividades	Presupuesto por actividad	Insumos				Inversión/trimestre (RD\$)				Fuente de financiamiento	Est. programática					
		Identificación	Cantidad	Costo unitario (RD\$)	Monto (RD\$)	Ene-Mar	Abr-Jun	Jul-Sep	Oct-Dic		Prog.	Act.	Objeto	Cuenta	Sub cta.	Auxiliar
3.1 Visitas de acompañamiento a los coordinadores pedagógicos de la Modalidad Técnico Profesional (144 coordinadores de los diferentes centros).	284,100.00	Bolígrafos	20	12.00	240	240				Fondo General	14.02	0002	3	9	2	
		Libretas rayadas	12	30.00	360	360				Fondo General	14.02	0001	3	3	3	
		Carpetas	12	225.00	2,700	2,700				Fondo General	14.02	0002	3	3	2	
		Viáticos	144	1,950.00	280,800	280,800				Fondo General	14.02	0002	2	3	1	

Producto 3: Personal de los centros ETP acompañado.

Política educativa No.2

Actividades y sus atributos

Actividades	Presupuesto por actividad	Insumos				Inversión/trimestre (RD\$)				Fuente de financiamiento	Est. programática					
		Identificación	Cantidad	Costo unitario (RD\$)	Monto (RD\$)	Ene-Mar	Abr-Jun	Jul-Sep	Oct-Dic		Prog.	Act.	Objeto	Cuenta	Sub cta.	Auxiliar
3.2 Visitas de acompañamiento a directores y subdirectores de centros de educación técnico profesional y técnico básico para la verificar la gestión de los centros. (144 personas).	284,100.00	Bolígrafos	20	12.00	240	240				Fondo General	14.02	0002	3	9	2	
		Libretas rayadas	12	30.00	360	360				Fondo General	14.02	0001	3	3	3	
		Carpetas	12	225.00	2,700	2,700				Fondo General	14.02	0002	3	3	2	
		Viatico	144	1,950.00	280,800	280,800				Fondo General	14.02	0002	2	3	1	
3.3 Visitas de acompañamiento a docentes técnicos en la práctica docente (800 personas hasta 2 docentes por visita).	783,300.00	Bolígrafos	20	12.00	240	240				Fondo General	14.02	0002	3	9	2	
		Libretas rayadas	12	30.00	360	360				Fondo General	14.02	0001	3	3	3	
		Carpetas	12	225.00	2,700	2,700				Fondo General	14.02	0002	3	3	2	
		Viáticos	400	1,950.00	780,000	780,000				Fondo General	14.02	0002	2	3	1	
3.4 Visitas de acompañamiento al personal administrativo de los nuevos centros ETP para orientar sobre el uso de los recursos y procesos administrativos y financieros . (54 personas)	284,100.00	Bolígrafos	20	12.00	240	240				Fondo General	14.02	0001	3	9	2	
		Libretas rayadas	12	30.00	360	360				Fondo General	14.02	0001	3	3	3	
		Carpetas	12	225.00	2,700	2,700				Fondo General	14.02	0002	3	3	2	
		Viáticos	144	1,950.00	280,800	280,800				Fondo General	14.02	0001	2	3	1	
3.5 Acompañamiento a encargados de vinculación externa para dar seguimiento a los trabajos de vinculación .(144 personas)	284,100.00	Bolígrafos	20	12.00	240	240				Fondo General	14.02	0002	3	9	2	
		Libretas rayadas	12	30.00	360	360				Fondo General	14.02	0002	3	3	3	
		Carpetas	12	225.00	2,700	2,700				Fondo General	14.02	0002	3	3	2	
		Viatico	144	1,950.00	280,800	280,800				Fondo General	14.02	0002	2	3	1	

Producto y sus atributos

Producto	Descripción del producto	Unidad de medida	Medio de verificación	Línea base	Meta total	Meta por trimestre				Presupuesto	Riesgo(s)
						Ene-Mar	Abr-Jun	Jul-Sep	Oct-Dic		
4. Actores del proceso educativo vinculados.	Vincular a los actores del proceso educativo, mediante una estrategia que permita reforzar y ampliar la participación del sector empresarial y comunitario en centros educativos para promover una vinculación sectorial poderosa, articulada, convenida y pactada con todos los sectores de la vida nacional.	Persona	Informe de ejecución		50		50			182,823.00	* Retraso en el desembolso de fondos.

Producto 4: Actores del proceso educativo vinculados.

Política educativa No.2

Actividades y sus atributos

Actividades	Presupuesto por actividad	Insumos				Inversión/trimestre (RD\$)				Fuente de financiamiento	Est. programática					
		Identificación	Cantidad	Costo unitario (RD\$)	Monto (RD\$)	Ene-Mar	Abr-Jun	Jul-Sep	Oct-Dic		Prog.	Act.	Objeto	Cuenta	Sub cta.	Auxiliar
4.1 Apoyo a los actores del proceso en centros ETP para que desarrollen diferentes estrategias para mejorar la empleabilidad de los jóvenes egresados. (44 personas).	182,823.00	Brochures	1,000	25.00	25,000	25,000				Fondo General	14.02	0002	2	2	2	
		Bolígrafos	4	12.00	48	48				Fondo General	14.02	0002	3	9	2	
		Papel bond 8 1/2 x 11	5	200.00	1,000	1,000				Fondo General	14.02	0002	3	3	1	
		Cajas de folder	1	650.00	650	650				Fondo General	14.02	0002	3	3	2	
		Libretas rayadas	5	25.00	125	125				Fondo General	14.02	0002	3	3	3	
		Viáticos	80	1,950.00	156,000	156,000				Fondo General	14.02	0002	2	3	1	

Producto y sus atributos

Producto	Descripción del producto	Unidad de medida	Medio de verificación	Línea base	Meta total	Meta por trimestre				Presupuesto	Riesgo(s)
						Ene-Mar	Abr-Jun	Jul-Sep	Oct-Dic		
5. Etapas para el diseño curricular de las familias profesionales, ejecutadas.	Ejecutar las etapas relacionadas al diseño del currículo de las distintas familias de la modalidad Técnico Profesional para que sea pertinente y esté en correspondencia con la demanda de los sectores productivos.	Etapas	Informe de ejecución		7		3		4	18,284,610.00	* Retraso en el desembolso de fondos.

Actividades y sus atributos

Actividades	Presupuesto por actividad	Insumos				Inversión/trimestre (RD\$)				Fuente de financiamiento	Est. programática					
		Identificación	Cantidad	Costo unitario (RD\$)	Monto (RD\$)	Ene-Mar	Abr-Jun	Jul-Sep	Oct-Dic		Prog.	Act.	Objeto	Cuenta	Sub cta.	Auxiliar
5.1 Lanzamiento de las ocho (8) familias profesionales. (30 personas por cada familias).	1,286,620.00	Alquiler de salón	8	100,000.00	800,000	800,000				Fondo General	14.02	0001	2	5	1	
		Papel bond 8 1/2 x 11	8	200.00	1,600	1,600				Fondo General	14.02	0001	3	3	1	
		Bolígrafos	240	12.00	2,880	2,880				Fondo General	14.02	0001	3	9	2	
		Gafetes	240	25.00	6,000	6,000				Fondo General	14.02	0001	3	3	3	
		Libretas	240	25.00	6,000	6,000				Fondo General	14.02	0001	3	3	3	
		Grapadoras	2	150.00	300	300				Fondo General	14.02	0001	3	9	2	
		Cajas de clips	8	30.00	240	240				Fondo General	14.02	0001	3	9	2	
		Cajas de grapas	8	50.00	400	400				Fondo General	14.02	0001	3	9	2	
		Sacagrapas	16	75.00	1,200	1,200				Fondo General	14.02	0001	3	9	2	
5.2 Veintidós (25) encuentros para preparación del campo de observación para el análisis de las familias profesionales (25 personas por encuentro).	1,263,120.00	Viáticos	240	1,950.00	468,000	468,000				Fondo General	14.02	0002	2	3	1	
		Papel bond 8 1/2 x 11	22	200.00	4,400	4,400				Fondo General	14.02	0001	3	3	1	
		Bolígrafos	625	12.00	7,500	7,500				Fondo General	14.02	0001	3	9	2	
		Gafetes	625	25.00	15,625	15,625				Fondo General	14.02	0001	3	3	3	
		Libretas	625	25.00	15,625	15,625				Fondo General	14.02	0001	3	3	3	
		Grapadoras	4	150.00	600	600				Fondo General	14.02	0001	3	9	2	
		Cajas de clips	4	30.00	120	120				Fondo General	14.02	0001	3	9	2	
		Cajas de grapas	4	50.00	200	200				Fondo General	14.02	0001	3	9	2	
		Sacagrapas	4	75.00	300	300				Fondo General	14.02	0001	3	9	2	
Viáticos	625	1,950.00	1,218,750	1,218,750				Fondo General	14.02	0002	2	3	1			

Producto 5: Procesos para el diseño curricular de las familias profesionales, ejecutadas.

Política educativa No.2

Actividades y sus atributos

Actividades	Presupuesto por actividad	Insumos				Inversión/trimestre (RD\$)				Fuente de financiamiento	Est. programática					
		Identificación	Cantidad	Costo unitario (RD\$)	Monto (RD\$)	Ene-Mar	Abr-Jun	Jul-Sep	Oct-Dic		Prog.	Act.	Objeto	Cuenta	Sub cta.	Auxiliar
5.3 Veinticinco (25) encuentros sobre análisis de funciones y procesos para la determinación de unidades de competencia (25 personas por encuentro).	1,263,120.00	Papel bond 8 1/2 x 11	22	200.00	4,400	4,400				Fondo General	14.02	0001	3	3	1	
		Bolígrafos	625	12.00	7,500	7,500				Fondo General	14.02	0001	3	9	2	
		Gafetes	625	25.00	15,625	15,625				Fondo General	14.02	0001	3	3	3	
		Libretas	625	25.00	15,625	15,625				Fondo General	14.02	0001	3	3	3	
		Grapadoras	4	150.00	600	600				Fondo General	14.02	0001	3	9	2	
		Cajas de clips	4	30.00	120	120				Fondo General	14.02	0001	3	9	2	
		Cajas de grapas	4	50.00	200	200				Fondo General	14.02	0001	3	9	2	
		Sacagrapas	4	75.00	300	300				Fondo General	14.02	0001	3	9	2	
5.4 Veinticinco (25) encuentros para la definición de las unidades de competencia y determinación de los perfiles profesionales (25 personas por encuentro).	1,263,120.00	Viáticos	625	1,950.00	1,218,750	1,218,750				Fondo General	14.02	0002	2	3	1	
		Papel bond 8 1/2 x 11	22	200.00	4,400	4,400				Fondo General	14.02	0001	3	3	1	
		Bolígrafos	625	12.00	7,500	7,500				Fondo General	14.02	0001	3	9	2	
		Gafetes	625	25.00	15,625	15,625				Fondo General	14.02	0001	3	3	3	
		Libretas	625	25.00	15,625	15,625				Fondo General	14.02	0001	3	3	3	
		Grapadoras	4	150.00	600	600				Fondo General	14.02	0001	3	9	2	
		Cajas de clips	4	30.00	120	120				Fondo General	14.02	0001	3	9	2	
		Cajas de grapas	4	50.00	200	200				Fondo General	14.02	0001	3	9	2	
5.5 Cuarenta (40) encuentros para el diseño de módulos asociados a la unidad de competencia de los perfiles profesionales (25 personas por encuentro).	2,019,820.00	Sacagrapas	4	75.00	300	300				Fondo General	14.02	0001	3	9	2	
		Viáticos	625	1,950.00	1,218,750	1,218,750				Fondo General	14.02	0002	2	3	1	
		Papel bond 8 1/2 x 11	33	200.00	6,600	6,600				Fondo General	14.02	0001	3	3	1	
		Bolígrafos	1,000	12.00	12,000	12,000				Fondo General	14.02	0001	3	9	2	
		Gafetes	1,000	25.00	25,000	25,000				Fondo General	14.02	0001	3	3	3	
		Libretas	1,000	25.00	25,000	25,000				Fondo General	14.02	0001	3	3	3	
		Grapadoras	4	150.00	600	600				Fondo General	14.02	0001	3	9	2	
		Cajas de clips	4	30.00	120	120				Fondo General	14.02	0001	3	9	2	
5.6 Veinte (20) encuentros para la validación externa de las unidades de competencia y determinación de los perfiles profesionales (25 personas por encuentro como el lanzamiento).	1,008,810.00	Cajas de grapas	4	50.00	200	200				Fondo General	14.02	0001	3	9	2	
		Sacagrapas	4	75.00	300	300				Fondo General	14.02	0001	3	9	2	
		Viáticos	1,000	1,950.00	1,950,000	1,950,000				Fondo General	14.02	0002	2	3	1	
		Papel bond 8 1/2 x 11	11	200.00	2,200	2,200				Fondo General	14.02	0001	3	3	1	
		Bolígrafos	500	12.00	6,000	6,000				Fondo General	14.02	0001	3	9	2	
		Gafetes	500	25.00	12,500	12,500				Fondo General	14.02	0001	3	3	3	
		Libretas	500	25.00	12,500	12,500				Fondo General	14.02	0001	3	3	3	
		Grapadoras	2	150.00	300	300				Fondo General	14.02	0001	3	9	2	
5.7 Gestión para la contratación del personal experto requerido para el proceso de fortalecimiento de la calidad de la formación técnico profesional.	10,180,000.00	Cajas de clips	2	30.00	60	60				Fondo General	14.02	0001	3	9	2	
		Cajas de grapas	2	50.00	100	100				Fondo General	14.02	0001	3	9	2	
		Sacagrapas	2	75.00	150	150				Fondo General	14.02	0001	3	9	2	
		Viáticos	500	1,950.00	975,000	975,000				Fondo General	14.02	0002	2	3	1	
		Contratación de servicios profesionales	200	12,900.00	2,580,000	2,580,000				Fondo General	14.02	0002	2	8	7	6
		Pasaje	100	55,000.00	5,500,000	5,500,000				Fondo General	14.02	0002	2	4	1	
		Viáticos	200	5,500.00	1,100,000	1,100,000				Fondo General	14.02	0002	2	3	1	
		Transporte	200	1,500.00	300,000	300,000				Fondo General	14.02	0002	2	3	1	
		Alimentación y alojamiento	200	3,500.00	700,000	700,000				Fondo General	14.02	0002	2	3	1	

Producto y sus atributos

Producto	Descripción del producto	Unidad de medida	Medio de verificación	Línea base	Meta total	Meta por trimestre				Presupuesto	Riesgo(s)
						Ene-Mar	Abr-Jun	Jul-Sep	Oct-Dic		
6. Material didáctico de la Modalidad Técnico Profesional, adquirido.	Reproducir, publicar y adquirir material didáctico de la Modalidad Técnico Profesional para garantizar la calidad de los procesos de enseñanza-aprendizaje.	Material didáctico	Informe de ejecución		3,030		1,500	530	1,000	3,495,000.00	* Retraso en el desembolso de fondos.

Actividades y sus atributos

Actividades	Presupuesto por actividad	Insumos				Inversión/trimestre (RD\$)				Fuente de financiamiento	Est. programática					
		Identificación	Cantidad	Costo unitario (RD\$)	Monto (RD\$)	Ene-Mar	Abr-Jun	Jul-Sep	Oct-Dic		Prog.	Act.	Objeto	Cuenta	Sub cta.	Auxiliar
6.1 Elaboración de dos (2) manuales para la implementación de los módulos transversales: Formación y Orientación Laboral (FOL) y Formación en Centros de Trabajo (FCT) dirigido a directores de colegios privados.	600,000.00	Impresión	500	1,200.00	600,000	600,000				Fondo General	14.02	0002	2	2	2	
6.2 Adquisición de materiales didácticos para la Modalidad Técnico Profesional.	1,350,000.00	Licencias bibliotecas virtuales	10	15,000.00	150,000	150,000				Fondo General	14.02	0002	6	8	8	1
		E-Books	1,500	800.00	1,200,000	1,200,000				Fondo General	14.02	0002	3	3	5	
6.3 Reproducción de los currículos de las distintas familias profesionales.	45,000.00	Impresión de currículos	30	1,500.00	45,000	45,000				Fondo General	14.02	0002	2	2	2	
6.4 Documento del modelo y metodología de Diseño Curricular bajo enfoque de competencia.	750,000.00	Publicaciones (Documento)	500	1,500.00	750,000	750,000				Fondo General	14.02	0002	2	2	2	
6.5 Documento sobre Marco Nacional de Cualificaciones.	750,000.00	Publicaciones (Documento)	500	1,500.00	750,000	750,000				Fondo General	14.02	0002	2	2	2	

Producto y sus atributos

Producto	Descripción del producto	Unidad de medida	Medio de verificación	Línea base	Meta total	Meta por trimestre				Presupuesto	Riesgo(s)
						Ene-Mar	Abr-Jun	Jul-Sep	Oct-Dic		
7. Marco de cualificaciones, creado.	Definición de modelos del sistema de cualificaciones y formación profesional para contribuir a la mejora de la pertinencia entre ocupación y educación, fortaleciendo el vínculo con el sector productivo.	Normativa	Normativa		1			1		589,598.00	* Retraso en el desembolso de fondos.

Producto 8: Marco de cualificaciones, creado.

Política educativa No.2

Actividades y sus atributos

Actividades	Presupuesto por actividad	Insumos				Inversión/trimestre (RD\$)				Fuente de financiamiento	Est. programática					
		Identificación	Cantidad	Costo unitario (RD\$)	Monto (RD\$)	Ene-Mar	Abr-Jun	Jul-Sep	Oct-Dic		Prog.	Act.	Objeto	Cuenta	Sub cta.	Auxiliar
7.1 Dos (2) capacitaciones sobre marco de cualificaciones .(50 personas).	424,400.00	Alquiler de salón	2	150,000.00	300,000	300,000				Fondo General	14.02	0001	2	5	1	
		Impresos	450	200.00	90,000	90,000				Fondo General	14.02	0001	2	2	2	
		Bolígrafos	450	12.00	5,400	5,400				Fondo General	14.02	0001	3	9	2	
		Gafetes	450	25.00	11,250	11,250				Fondo General	14.02	0001	3	3	3	
		Libretas	450	25.00	11,250	11,250				Fondo General	14.02	0001	3	3	3	
		Folder 8 1/2 x 11	10	650.00	6,500	6,500				Fondo General	14.02	0001	3	3	2	
7.2 Estudio sectorial para detectar las necesidades para el desarrollo de las cualificaciones para sustentar el marco.	6,288.00	Fotocopias	1,000	3.00	3,000	3,000				Fondo General	14.02	0001	2	2	2	
		Bolígrafos	24	12.00	288	288				Fondo General	14.02	0001	3	9	2	
		Carpetas	12	250.00	3,000	3,000				Fondo General	14.02	0001	3	3	2	
7.3 Encuentro con las instituciones involucradas: MINERD, MESCYT, Ministerio de Trabajo, INFOTEP y MEPLYT.	158,910.00	Alquiler de salón	1	150,000.00	150,000	150,000				Fondo General	14.02	0001	2	5	1	
		Impresos	30	200.00	6,000	6,000				Fondo General	14.02	0001	2	2	2	
		Bolígrafos	30	12.00	360	360				Fondo General	14.02	0001	3	9	2	
		Gafetes	25	25.00	625	625				Fondo General	14.02	0001	3	3	2	
		Libretas	25	25.00	625	625				Fondo General	14.02	0001	3	3	3	
		Folder 8 1/2 x 11	2	650.00	1,300	1,300				Fondo General	14.02	0001	3	3	2	

Producto y sus atributos

Producto	Descripción del producto	Unidad de medida	Medio de verificación	Línea base	Meta total	Meta por trimestre				Presupuesto	Riesgo(s)
						Ene-Mar	Abr-Jun	Jul-Sep	Oct-Dic		
8. Centros de Educación Técnico Profesional, con infraestructura, evaluada.	Evaluación técnica de las condiciones de infraestructura y los niveles de equipamiento de los talleres / laboratorios de los Centros ETP para recomendaciones de mejora de los mismos.	Centro educativo	Informe de evaluación	96	48	16	16	16		1,097,987.00	* Retraso en el desembolso de fondos.

Actividades y sus atributos

Actividades	Presupuesto por actividad	Insumos				Inversión/trimestre (RD\$)				Fuente de financiamiento	Est. programática					
		Identificación	Cantidad	Costo unitario (RD\$)	Monto (RD\$)	Ene-Mar	Abr-Jun	Jul-Sep	Oct-Dic		Prog.	Act.	Objeto	Cuenta	Sub cta.	Auxiliar
8.1 Visitas para la evaluación técnica de las condiciones de infraestructura y los niveles de equipamiento de los talleres/ laboratorios de los centros ETP.	361,800.00	Combustible gasoil	1,030	220.00	226,600	226,600				Fondo General	14.02	0001	3	7	1	2
		Viáticos para técnicos	208	650.00	135,200	135,200				Fondo General	14.02	0001	2	3	1	

Producto 8: Centros de Educación Técnico Profesional, con infraestructura, evaluada.

Política educativa No.2

Actividades y sus atributos

Actividades	Presupuesto por actividad	Insumos				Inversión/trimestre (RD\$)				Fuente de financiamiento	Est. programática					
		Identificación	Cantidad	Costo unitario (RD\$)	Monto (RD\$)	Ene-Mar	Abr-Jun	Jul-Sep	Oct-Dic		Prog.	Act.	Objeto	Cuenta	Sub cta.	Auxiliar
8.2 Supervisión efectiva para recomendar soluciones a los inconvenientes en fallas constructivas de los centros ETP.	361,800.00	Combustible gasoil	1,030	220.00	226,600	226,600				Fondo General	14.02	0001	3	7	1	2
		Viáticos para técnicos	208	650.00	135,200	135,200				Fondo General	14.02	0001	2	3	1	
8.3 Visitas a los centros educativos para la actualización de las especificaciones técnicas de infraestructura y requerimiento de talleres y laboratorios según oferta curricular de ETP innovadas.	361,800.00	Combustible gasoil	1,030	220.00	226,600	226,600				Fondo General	14.02	0001	3	7	1	2
		Viáticos para técnicos	208	650.00	135,200	135,200				Fondo General	14.02	0001	2	3	1	
8.4 Orientación sobre los requerimientos en infraestructura para la nueva oferta curricular, para el bachillerato técnico y técnico básico.	12,587.00	Papel bond 8 1/2 x 11	11	175.00	1,925	1,925				Fondo General	14.02	0001	3	3	1	
		Tóner	3	3,450.00	10,350	10,350				Fondo General	14.02	0001	3	9	2	
		Lapiceros	26	12.00	312	312				Fondo General	14.02	0001	3	9	2	

Producto y sus atributos

Producto	Descripción del producto	Unidad de medida	Medio de verificación	Línea base	Meta total	Meta por trimestre				Presupuesto	Riesgo(s)
						Ene-Mar	Abr-Jun	Jul-Sep	Oct-Dic		
9. Portal web de la Dirección de Educación Técnico Profesional actualizado y renovado.	Renovar y actualizar el portal web de la Dirección de Educación Técnico-Profesional www.dgetp.edu.do, para su mejor funcionamiento.	Portal web	Dominio de la página web		1		1			70,000.00	* Retraso en el desembolso de fondos.

Actividades y sus atributos

Actividades	Presupuesto por actividad	Insumos				Inversión/trimestre (RD\$)				Fuente de financiamiento	Est. programática					
		Identificación	Cantidad	Costo unitario (RD\$)	Monto (RD\$)	Ene-Mar	Abr-Jun	Jul-Sep	Oct-Dic		Prog.	Act.	Objeto	Cuenta	Sub cta.	Auxiliar
9.1 Recopilación de la documentación del nombre de dominio dgetp.edu.do en la institución nic.do.	70,000.00	Dominio	1	70,000.00	70,000	70,000				Fondo General	14.02	0001	6	8	6	

Producto y sus atributos

Producto	Descripción del producto	Unidad de medida	Medio de verificación	Línea base	Meta total	Meta por trimestre				Presupuesto	Riesgo(s)
						Ene-Mar	Abr-Jun	Jul-Sep	Oct-Dic		
10. Sistema de estadísticas de la DETP actualizado.	Actualizar el sistema de informaciones estadísticas de la DETP acorde con las informaciones recolectadas en los centros ETP para apoyar la toma de decisiones pertinentes.	Sistema	Informe de estadísticas		1				1	118,848.00	* Retraso en el desembolso de fondos.

Actividades y sus atributos

Actividades	Presupuesto por actividad	Insumos				Inversión/trimestre (RD\$)				Fuente de financiamiento	Est. programática					
		Identificación	Cantidad	Costo unitario (RD\$)	Monto (RD\$)	Ene-Mar	Abr-Jun	Jul-Sep	Oct-Dic		Prog.	Act.	Objeto	Cuenta	Sub cta.	Auxiliar
10.1 Levantamiento de información para medir el nivel de aceptación de los egresados de la Modalidad Técnico Profesional en el sector empresarial.	118,848.00	Bolígrafos	4	12.00	48	48				Fondo General	14.02	0001	3	9	2	
		Papel bond 8 1/2 x 11	5	200.00	1,000	1,000				Fondo General	14.02	0001	3	3	1	
		Cajas de folder	1	650.00	650	650				Fondo General	14.02	0001	3	3	2	
		Libretas rayadas	6	25.00	150	150				Fondo General	14.02	0001	3	3	3	
		Viáticos	60	1,950.00	117,000	117,000	117,000				Fondo General	14.02	0001	2	3	1

Producto y sus atributos

Producto	Descripción del producto	Unidad de medida	Medio de verificación	Línea base	Meta total	Meta por trimestre				Presupuesto	Riesgo(s)
						Ene-Mar	Abr-Jun	Jul-Sep	Oct-Dic		
11. Necesidades operacionales de la dirección ETP cubiertas.	Cubrir las necesidades operaciones de la dirección ETP, para su mejor funcionamiento.	N/A	Informe de ejecución	N/A	N/A					1,233,750.00	* Retraso en el desembolso de fondos.

Actividades y sus atributos

Actividades	Presupuesto por actividad	Insumos				Inversión/trimestre (RD\$)				Fuente de financiamiento	Est. programática					
		Identificación	Cantidad	Costo unitario (RD\$)	Monto (RD\$)	Ene-Mar	Abr-Jun	Jul-Sep	Oct-Dic		Prog.	Act.	Objeto	Cuenta	Sub cta.	Auxiliar
11.1 Mantenimiento a la planta eléctrica.	1,233,750.00	Mantenimiento	2	300,000.00	600,000	600,000				Fondo General	14.02	0002	2	7	1	
		Combustible	2,535	250.00	633,750	633,750				Fondo General	14.02	0002	3	7	2	

Unidad rectora: Viceministerio de Servicio Técnico Pedagógico

Unidad ejecutora: Dirección de Educación Media, Arte

Política educativa 2: Consolidar, expandir y diversificar la Educación Media y el Subsistema de Educación de Personas Adultas garantizando una oferta educativa de calidad, con el objetivo de crear ciudadanía y como medio para garantizar la inserción de jóvenes y adultos al mercado laboral o a la Educación Superior.

Producto	Descripción del producto	Unidad de medida	Medio de verificación	Línea base	Meta total	Meta por trimestre				Presupuesto	Riesgo(s)
						Ene-Mar	Abr-Jun	Jul-Sep	Oct-Dic		
1. Modelo de la modalidad de artes, difundido.	Difundir el modelo conceptual, funcional y pedagógico para lograr su implementación y empoderamiento en la comunidad educativa.	Documento	Informe de ejecución		1				1	3,700,000.00	* Que las instancias conectadas en esta acción demoren en el proceso de oficialización y erogación de contratación de consultoría.

Actividades	Presupuesto por actividad	Insumos				Inversión/trimestre (RD\$)				Fuente de financiamiento	Est. programática					
		Identificación	Cantidad	Costo unitario (RD\$)	Monto (RD\$)	Ene-Mar	Abr-Jun	Jul-Sep	Oct-Dic		Prog.	Act.	Objeto	Cuenta	Sub cta.	Auxiliar
1.1 Contratación de especialistas para el diseño de la estrategia de difusión.	600,000.00	Contratación de consultoría	3	200,000.00	600,000		600,000			Fondo General	14.03	0002	2	8	7	6
1.2 Contratación de redactor y corrector de estilo, para redacción de guías, escritura de guión para video, brochure y nuevo registro.	400,000.00	Contratación redactor	1	300,000.00	300,000		300,000			Fondo General	14.03	0002	2	8	7	6
		Contratación corrector	1	100,000.00	100,000		100,000			Fondo General	14.03	0002	2	8	7	6
1.3 Contratación de diseñador gráfico y diagramador de guía orientadora, brochure de la modalidad y de las normativas oficializadas, así como un nuevo registro, arte final de guías, fascículo de normativas, registro y brochure, video y audio.	900,000.00	Diseñador	1	400,000.00	400,000		400,000			Fondo General	14.03	0002	2	8	7	6
		Diagramador	1	100,000.00	100,000		100,000			Fondo General	14.03	0002	2	8	7	6
		Creación de video, y audio	1	400,000.00	400,000		400,000			Fondo General	14.03	0002	2	2	1	
1.4 Servicios de impresión o reproducción de guías, brochure, video y audio, y su difusión.	1,800,000.00	Impresión Guías	2,400	250.00	600,000		600,000			Fondo General	14.03	0002	2	2	2	
		Brochures	3,000	100.00	300,000		300,000			Fondo General	14.03	0002	2	2	2	
		Fascículos	500	100.00	50,000		50,000			Fondo General	14.03	0002	2	2	2	
		Poster	500	100.00	50,000		50,000			Fondo General	14.03	0002	2	2	2	
		Difusión de Video	1	600,000.00	600,000		600,000			Fondo General	14.03	0002	2	2	1	
		Difusión Audio	1	200,000.00	200,000		200,000			Fondo General	14.03	0002	2	2	1	

Producto	Descripción del producto	Unidad de medida	Medio de verificación	Línea base	Meta total	Meta por trimestre				Presupuesto	Riesgo(s)
						Ene-Mar	Abr-Jun	Jul-Sep	Oct-Dic		
2. Personas orientadas.	Orientar a los Directivos, docentes, técnicos, estudiantes y familias hacia una visión de mayor calidad educativa en Artes, socializando y fomentando su participación, con la finalidad de fortalecer sus conocimientos, experiencias y enriquecer a la comunidad educativa.	Persona	Informe de orientación		4,000		1,000	1,000	2,000	3,254,000.00	* Que los fondos no se eroguen a tiempo.

Actividades	Presupuesto por actividad	Insumos				Inversión/trimestre (RD\$)				Fuente de financiamiento	Est. programática					
		Identificación	Cantidad	Costo unitario (RD\$)	Monto (RD\$)	Ene-Mar	Abr-Jun	Jul-Sep	Oct-Dic		Prog.	Act.	Objeto	Cuenta	Sub cta.	Auxiliar
2.1 Dos Jornadas de orientación pedagógica y seguimiento al desarrollo curricular, el nuevo currículo, a los técnicos, directivos, docentes, estudiantes y familias.	653,750.00	Facilitador investigador	1	150,000.00	150,000		75,000	75,000		Fondo General	14.03	0002	2	8	7	1
		Impresión de manual	1,800	100.00	180,000		90,000	90,000		Fondo General	14.03	0002	2	2	2	
		Transporte P/P	300	300.00	90,000	30,000	30,000	30,000		Fondo General	14.03	0002	2	4	1	
		Almuerzo y refrigerio	500	450.00	225,000	75,000	75,000	75,000		Fondo General	14.03	0002	3	1	1	1
		Alquiler de mesas de trabajo	50	100.00	5,000	1,250	1,250	1,250	1,250	Fondo General	14.03	0002	2	5	3	4
		Alquiler manteles	50	75.00	3,750	938	938	938	938	Fondo General	14.03	0002	2	5	3	4
2.2 Encuentros con representantes del sector empresarial de las distintas entidades profesionales de la modalidad, socialización con los docentes y actualización del plan de estudios.	400,250.00	Contratación de consultoría	1	100,000.00	100,000	100,000				Fondo General	14.03	0002	2	8	7	4
		Diagramación	1	60,000.00	60,000		60,000			Fondo General	14.03	0002	2	8	7	6
		Impresión fascículos	800	200.00	160,000		160,000			Fondo General	14.03	0002	2	2	2	
		Transporte P/P	100	300.00	30,000	7,500	7,500	7,500	7,500	Fondo General	14.03	0002	2	4	1	
		Almuerzo y refrigerio	100	450.00	45,000	11,250	11,250	11,250	11,250	Fondo General	14.03	0002	3	1	1	1
		Alquiler de mesas	30	100.00	3,000	750	750	750	750	Fondo General	14.03	0002	2	5	3	4
2.3 Participación de estudiantes y docentes a eventos artísticos, la gala nacional de Artes, exposiciones, ferias, visitas y talleres.	2,200,000.00	Transporte (autobuses)	40	25,000.00	1,000,000		400,000		600,000	Fondo General	14.03	0002	2	5	4	
		Refrigerios y Almuerzo	2,000	600.00	1,200,000		1,000,000		200,000	Fondo General	14.03	0002	3	1	1	

Producto	Descripción del producto	Unidad de medida	Medio de verificación	Línea base	Meta total	Meta por trimestre				Presupuesto	Riesgo(s)
						Ene-Mar	Abr-Jun	Jul-Sep	Oct-Dic		
3. Estudiantes beneficiados con kit de materiales de artes.	Dotar a los estudiantes con un set de materiales básicos de uso personal para las artes con el objetivo de que puedan disponer de los didácticos esenciales.	Estudiante	Lista de participantes		2,300				2,300	15,331,000.00	* Que las licitaciones y la transferencias de fondos no estén a tiempo.

Producto 3: Estudiantes beneficiados con kit de materiales didácticos de artes.

Política educativa No.2

Actividades	Presupuesto por actividad	Insumos				Inversión/trimestre (RD\$)				Fuente de financiamiento	Est. programática					
		Identificación	Cantidad	Costo unitario (RD\$)	Monto (RD\$)	Ene-Mar	Abr-Jun	Jul-Sep	Oct-Dic		Prog.	Act.	Objeto	Cuenta	Sub cta.	Auxiliar
3.1 Dotación de Kit de artes visuales y artes aplicadas a estudiantes con materiales didácticos personales básicos para Artes.	5,517,000.00	Carpeta con zíper	900	750.00	675,000	675,000				Fondo General	14.03	0001	3	3	3	
		Caja plástica para herramientas	900	340.00	306,000	306,000				Fondo General	14.03	0001	3	5	5	
		Block de papel canson de dibujo, 14 x 17	900	450.00	405,000	405,000				Fondo General	14.03	0001	3	3	3	
		Set de lápiz de color CRAYOLA	900	225.00	202,500	202,500				Fondo General	14.03	0001	3	9	2	
		Set de pastel	900	250.00	225,000	225,000				Fondo General	14.03	0001	3	9	2	
		Carboncillo en lápiz	900	50.00	45,000	45,000				Fondo General	14.03	0001	3	9	2	
		Set de acuarela	900	200.00	180,000	180,000				Fondo General	14.03	0001	3	9	2	
		Set de pinceles 4 al 12 planos y redondos	900	300.00	270,000	270,000				Fondo General	14.03	0001	3	9	2	
		Set de cartabones y regla	900	450.00	405,000	405,000				Fondo General	14.03	0001	3	9	2	
		Regla escala	900	300.00	270,000	270,000				Fondo General	14.03	0001	3	9	2	
		Regla T pequeña	900	740.00	666,000	666,000				Fondo General	14.03	0001	3	9	2	
		Felpa 0.5	900	75.00	67,500	67,500				Fondo General	14.03	0001	3	9	2	
		Manual de dibujo técnico	900	1,000.00	900,000	900,000				Fondo General	14.03	0001	3	3	5	
Manual de técnicas de artes plásticas y artesanía	900	1,000.00	900,000	900,000				Fondo General	14.03	0001	3	3	5			
3.2 Dotación de kit didáctico de Música a estudiantes de 3er grado.	3,414,000.00	Bolso tipo mochila, color azul	600	570.00	342,000	342,000				Fondo General	14.03	0001	3	2	2	
		Folleto de partituras musicales	600	650.00	390,000	390,000				Fondo General	14.03	0001	3	3	5	
		Cuadernos pentagramados	600	150.00	90,000	90,000				Fondo General	14.03	0001	3	3	3	
		Método de solfeo Eslava	600	450.00	270,000	270,000				Fondo General	14.03	0001	3	3	5	
		Flauta dulce	600	470.00	282,000	282,000				Fondo General	14.03	0001	6	2	4	
		Método de percusión	600	900.00	540,000	540,000				Fondo General	14.03	0001	3	3	5	
		Método de canto	600	700.00	420,000	420,000				Fondo General	14.03	0001	3	3	5	
		Método de guitarra	600	1,000.00	600,000	600,000				Fondo General	14.03	0001	3	3	5	
		DVD	600	800.00	480,000	480,000				Fondo General	14.03	0001	3	9	2	

Producto 3: Estudiantes beneficiados con kit de materiales didácticos de artes.

Política educativa No.2

Actividades	Presupuesto por actividad	Insumos				Inversión/trimestre (RD\$)				Fuente de financiamiento	Est. programática					
		Identificación	Cantidad	Costo unitario (RD\$)	Monto (RD\$)	Ene-Mar	Abr-Jun	Jul-Sep	Oct-Dic		Prog.	Act.	Objeto	Cuenta	Sub cta.	Auxiliar
3.3 Dotación de kit didáctico de Artes Escénicas a estudiantes.	6,400,000.00	Bolso de tela flexible	800	650.00	520,000	520,000				Fondo General	14.03	0001	3	2	2	
		Par de mallas (Maillot)	800	1,500.00	1,200,000	1,200,000				Fondo General	14.03	0001	3	2	3	
		Pantalón poliéster negro	800	450.00	360,000	360,000				Fondo General	14.03	0001	3	2	3	
		Poloshirt azul de danza	800	500.00	400,000	400,000				Fondo General	14.03	0001	3	2	3	
		Par de zapatillas de danza planas	800	2,000.00	1,600,000	1,600,000				Fondo General	14.03	0001	3	2	4	
		Manual de danza moderna y/o clásica	800	1,200.00	960,000	960,000				Fondo General	14.03	0001	3	3	5	
		Manual de técnicas de actuación	800	1,200.00	960,000	960,000				Fondo General	14.03	0001	3	3	5	
		Neceser para útiles de arreglo personal	800	500.00	400,000	400,000				Fondo General	14.03	0001	3	5	2	

Producto	Descripción del producto	Unidad de medida	Medio de verificación	Línea base	Meta total	Meta por trimestre				Presupuesto	Riesgo(s)
						Ene-Mar	Abr-Jun	Jul-Sep	Oct-Dic		
4. Talleres equipados.	Equipar los centros educativos de artes de mobiliarios, equipos, instrumentos, materiales y recursos didácticos, para la aplicación de calidad del plan de estudio.	Taller	Informe de seguimiento		54			54		61,620,878.20	* Que la licitación se tarde en realizarse y adjudicar.

Actividades	Presupuesto por actividad	Insumos				Inversión/trimestre (RD\$)				Fuente de financiamiento	Est. programática					
		Identificación	Cantidad	Costo unitario (RD\$)	Monto (RD\$)	Ene-Mar	Abr-Jun	Jul-Sep	Oct-Dic		Prog.	Act.	Objeto	Cuenta	Sub cta.	Auxiliar
4.1 Dotar a 18 centros educativos, de talleres de música, del mobiliario escolar, de los recursos didácticos, bibliográficos y tecnológicos necesarios para facilitar los aprendizajes en la mención de Música.	17,508,958.20	Armarios con puertas	540	4,500.00	2,430,000	2,430,000				Fondo General	14.03	0002	6	1	1	
		Clarinete	108	8,000.00	864,000	864,000				Fondo General	14.03	0002	6	2	4	
		Afinadores electrónicos	36	400.00	14,400	14,400				Fondo General	14.03	0002	6	2	4	
		Armónicas	360	500.00	180,000	180,000				Fondo General	14.03	0002	6	2	4	
		Atriles	720	2,000.00	1,440,000	1,440,000				Fondo General	14.03	0002	6	1	1	
		Audífono de estudio	18	1,000.00	18,000	18,000				Fondo General	14.03	0002	6	2	1	
		Batería acústica	18	15,000.00	270,000	270,000				Fondo General	14.03	0002	6	2	4	
		Bocinas de 500 watts	18	10,000.00	180,000	180,000				Fondo General	14.03	0002	6	2	1	

Producto 4: Talleres equipados.

Política educativa No.2

Actividades y sus atributos

Actividades	Presupuesto por actividad	Insumos				Inversión/trimestre (RD\$)				Fuente de financiamiento	Est. programática					
		Identificación	Cantidad	Costo unitario (RD\$)	Monto (RD\$)	Ene-Mar	Abr-Jun	Jul-Sep	Oct-Dic		Prog.	Act.	Objeto	Cuenta	Sub cta.	Auxiliar
Continuación de la actividad 4.1		Software de edición de sonido	18	20,000.00	360,000	360,000				Fondo General	14.03	0002	6	8	3	1
		Bongó	36	4,000.00	144,000	144,000				Fondo General	14.03	0002	6	2	4	
		Cable audio y	450	150.00	67,500	67,500				Fondo General	14.03	0002	6	2	1	
		Cable instrumento AT8390-20	18	250.00	4,500	4,500				Fondo General	14.03	0002	6	2	1	
		Cable medusa	18	200.00	3,600	3,600				Fondo General	14.03	0002	6	2	1	
		Cables de audio	18	89.90	1,618	1,618				Fondo General	14.03	0002	6	2	1	
		Platillos batería tipo zidjan	36	4,500.00	162,000	162,000				Fondo General	14.03	0002	6	2	4	
		Cajón peruano (percusión)	18	8,000.00	144,000	144,000				Fondo General	14.03	0002	6	2	4	
		VIOLONCELLO con estuche ¾ null	36	11,340.00	408,240	408,240				Fondo General	14.03	0002	6	2	4	
		Licencia de software de notación musical	18	12,150.00	218,700	218,700				Fondo General	14.03	0002	6	8	8	
		Computadora para edición de sonido	18	30,000.00	540,000	540,000				Fondo General	14.03	0002	6	1	3	
		Trompeta	108	14,000.00	1,512,000	1,512,000				Fondo General	14.03	0002	6	2	4	
		Equipo de sonido 1,200 watts	18	6,000.00	108,000	108,000				Fondo General	14.03	0002	6	2	1	
		Saxo alto	36	10,000.00	360,000	360,000				Fondo General	14.03	0002	6	2	4	
		Saxo tenor	36	10,000.00	360,000	360,000				Fondo General	14.03	0002	6	2	4	
		Flauta dulce traversa 16 hoyos niquelada	18	10,500.00	189,000	189,000				Fondo General	14.03	0002	6	2	4	
		Flautas dukce soprano	180	600.00	108,000	108,000				Fondo General	14.03	0002	6	2	4	
		Flautines (Sopranino)	18	1,500.00	27,000	27,000				Fondo General	14.03	0002	6	2	4	
		Güira grandes	36	8,000.00	288,000	288,000				Fondo General	14.03	0002	6	2	4	
		Guitarra bajo 4/4	72	8,000.00	576,000	576,000				Fondo General	14.03	0002	6	2	4	
		Guitarra eléctrica con su amplificador	72	7,500.00	540,000	540,000				Fondo General	14.03	0002	6	2	4	
		Guitarras acústicas clásica	360	3,000.00	1,080,000	1,080,000				Fondo General	14.03	0002	6	2	4	
		Guitarras electroacústicas	18	4,000.00	72,000	72,000				Fondo General	14.03	0002	6	2	4	
		Timbales	18	8,000.00	144,000	144,000				Fondo General	14.03	0002	6	2	4	
	Juego de tambores de palos(3)	18	15,000.00	270,000	270,000				Fondo General	14.03	0002	6	2	4		
	Llaves para batería	18	200.00	3,600	3,600				Fondo General	14.03	0002	3	6	3		

Producto 4: Talleres equipados.

Política educativa No.2

Actividades y sus atributos

Actividades	Presupuesto por actividad	Insumos				Inversión/trimestre (RD\$)				Fuente de financiamiento	Est. programática					
		Identificación	Cantidad	Costo unitario (RD\$)	Monto (RD\$)	Ene-Mar	Abr-Jun	Jul-Sep	Oct-Dic		Prog.	Act.	Objeto	Cuenta	Sub cta.	Auxiliar
Continuación de la actividad 4.1		Maraca de madera profesional	18	1,200.00	21,600	21,600					Fondo General	14.03	0002	6	2	4
		Micrófonos	18	900.00	16,200	16,200					Fondo General	14.03	0002	6	2	1
		Pandereta profesional	18	1,000.00	18,000	18,000					Fondo General	14.03	0002	6	2	4
		Pantalla para el proyector (2 metros)	18	8,000.00	144,000	144,000					Fondo General	14.03	0002	6	1	3
		Corno	18	20,000.00	360,000	360,000					Fondo General	14.03	0002	6	2	4
		Par de platillo de mano, 12 pulgadas	18	4,500.00	81,000	81,000					Fondo General	14.03	0002	6	2	4
		Pedestal SMS-10-C para micrófono	18	1,500.00	27,000	27,000					Fondo General	14.03	0002	6	2	1
		Pianos eléctricos de 8 octavas tipo Casio con pedestal	72	10,500.00	756,000	756,000					Fondo General	14.03	0002	6	2	4
		Pizarras pentagramados	18	5,500.00	99,000	99,000					Fondo General	14.03	0002	3	9	2
		Plantas o amplificadores para guitarras mediano	18	7,500.00	135,000	135,000					Fondo General	14.03	0002	6	2	1
		Radios CD player	36	4,000.00	144,000	144,000					Fondo General	14.03	0002	6	1	9
		Regletas (Multi-Enchufles)	18	3,000.00	54,000	54,000					Fondo General	14.03	0002	3	9	6
		Reproductor de DVD (DVD player)	18	3,500.00	63,000	63,000					Fondo General	14.03	0002	6	1	9
		Saxo 137-AMD 14TS tenor, laqueado	72	12,000.00	864,000	864,000					Fondo General	14.03	0002	6	2	4
		Tamboras profesionales tradicionales	18	7,000.00	126,000	126,000					Fondo General	14.03	0002	6	2	4
		Trombón slide tenor	18	11,200.00	201,600	201,600					Fondo General	14.03	0002	6	2	4
		Trompeta	72	13,450.00	968,400	968,400					Fondo General	14.03	0002	6	2	4
Cañas	720	50.00	36,000	36,000					Fondo General	14.03	0002	6	2	4		
Violín Sv-Cremona 4/4	36	8,500.00	306,000	306,000					Fondo General	14.03	0002	6	2	4		
4.2 Dotar a 18 centros educativos, de talleres de artes visuales, del mobiliario escolar, de los recursos didácticos, bibliográficos y tecnológicos necesarios para facilitar los aprendizajes en la mención de artes. Dirección de Educación Media, Arte Visuales.	17,365,960.00	Maniquí para dibujo de la figura humana	18	2,500.00	45,000	45,000					Fondo General	14.03	0002	3	9	2
		Cartón calibre 40	360	50.00	18,000	18,000					Fondo General	14.03	0002	3	3	2
		Cartón calibre 60	360	40.00	14,400	14,400					Fondo General	14.03	0002	3	3	2
		Cartón calibre 80	360	60.00	21,600	21,600					Fondo General	14.03	0002	3	3	2
		Papel de acuarela en libreta	1,500	500.00	750,000	750,000					Fondo General	14.03	0002	3	3	2
		Plumillas caligráficas con tinta juego	18	870.00	15,660	15,660					Fondo General	14.03	0002	3	3	3
		Carboncillo vegetal caja de 100	180	380.00	68,400	68,400					Fondo General	14.03	0002	3	9	2

Producto 4: Talleres equipados.

Política educativa No.2

Actividades	Presupuesto por actividad	Insumos				Inversión/trimestre (RD\$)				Fuente de financiamiento	Est. programática					
		Identificación	Cantidad	Costo unitario (RD\$)	Monto (RD\$)	Ene-Mar	Abr-Jun	Jul-Sep	Oct-Dic		Prog.	Act.	Objeto	Cuenta	Sub cta.	Auxiliar
Continuación de la actividad 4.2		Felpas (Juego)	360	500.00	180,000	180,000				Fondo General	14.03	0002	3	9	2	
		Resmas de PAPEL FABRIANO	18	2,000.00	36,000	36,000				Fondo General	14.03	0002	3	3	1	
		Papel manila o Kraft (rolo de 48 pulgadas de ancho)	36	2,500.00	90,000	90,000				Fondo General	14.03	0002	3	3	2	
		Tinta china (azul) frasco 8 onzas	180	75.00	13,500	13,500				Fondo General	14.03	0002	3	7	2	6
		Tinta china (negro)	180	75.00	13,500	13,500				Fondo General	14.03	0002	3	7	2	6
		Tinta china (rojo)	180	75.00	13,500	13,500				Fondo General	14.03	0002	3	7	2	6
		Tinta china (verde)	720	75.00	54,000	54,000				Fondo General	14.03	0002	3	7	2	6
		Bastidor de tela 24"x 19.7"	1,000	340.00	340,000	340,000				Fondo General	14.03	0002	3	1	4	
		Bastidor de tela 31.9" x 23.6"	1,000	400.00	400,000	400,000				Fondo General	14.03	0002	3	1	4	
		Bastidor de tela 36.2" x 23.6"	720	100.00	72,000	72,000				Fondo General	14.03	0002	3	1	4	
		Brochas de pintura artística, 1.5 pulg.	720	20.00	14,400	14,400				Fondo General	14.03	0002	3	9	2	
		Caballote de estudio	500	4,000.00	2,000,000	2,000,000				Fondo General	14.03	0002	3	1	4	
		Espátulas de metal (Juego para pintura artística)	400	400.00	160,000	160,000				Fondo General	14.03	0002	3	9	2	
		Oleo (juego de 24 colores)	800	750.00	600,000	600,000				Fondo General	14.03	0002	3	7	2	6
		Paleta plástica	400	200.00	80,000	80,000				Fondo General	14.03	0002	3	5	5	
		Pigmentos en polvos (7 colores) libras	180	100.00	18,000	18,000				Fondo General	14.03	0002	3	7	2	6
		Pinceles fibras de cerda (8)	180	110.00	19,800	19,800				Fondo General	14.03	0002	3	9	2	
		Pinceles fibras de cerda (12)	180	150.00	27,000	27,000				Fondo General	14.03	0002	3	9	2	
		Pinceles mezclador abanico	180	150.00	27,000	27,000				Fondo General	14.03	0002	3	9	2	
		Pinceles para oleo de pelo de cerda cuadrados de marta (2)	180	150.00	27,000	27,000				Fondo General	14.03	0002	3	9	2	
	Pinceles para oleo de pelo de cerda cuadrados de marta (4)	180	150.00	27,000	27,000				Fondo General	14.03	0002	3	9	2		

Producto 4: Talleres equipados.

Política educativa No.2

Actividades y sus atributos

Actividades	Presupuesto por actividad	Insumos				Inversión/trimestre (RD\$)				Fuente de financiamiento	Est. programática					
		Identificación	Cantidad	Costo unitario (RD\$)	Monto (RD\$)	Ene-Mar	Abr-Jun	Jul-Sep	Oct-Dic		Prog.	Act.	Objeto	Cuenta	Sub cta.	Auxiliar
Continuación de la actividad 4.2		Pinceles para oleo de pelo de cerda cuadrados de marta (8)	180	150.00	27,000	27,000				Fondo General	14.03	0002	3	9	2	
		Pinceles para oleo de pelo de cerda cuadrados de marta (12)	180	65.00	11,700	11,700				Fondo General	14.03	0002	3	9	2	
		Pinceles planos sintéticos 2	180	65.00	11,700	11,700				Fondo General	14.03	0002	3	9	2	
		Pinceles planos sintéticos 4	180	65.00	11,700	11,700				Fondo General	14.03	0002	3	9	2	
		Pinceles planos sintéticos 8	180	65.00	11,700	11,700				Fondo General	14.03	0002	3	9	2	
		Pinceles planos sintéticos 12	180	100.00	18,000	18,000				Fondo General	14.03	0002	3	9	2	
		Pintura acrílica reeves rojo tubo 150 ml	360	120.00	43,200	43,200				Fondo General	14.03	0002	3	7	2	6
		Pintura acrílica azul reeves 150 ml	360	120.00	43,200	43,200				Fondo General	14.03	0002	3	7	2	6
		Pintura acrílica magenta reeves 150 ml	360	120.00	43,200	43,200				Fondo General	14.03	0002	3	7	2	6
		Pintura acrílica amarillo reeves 150 ml	360	120.00	43,200	43,200				Fondo General	14.03	0002	3	7	2	6
		Pintura acrílica negra reeves 150 ml	120	120.00	14,400	14,400				Fondo General	14.03	0002	3	7	2	6
		Pintura acrílica blanca (Base) (galón)	90	350.00	31,500	31,500				Fondo General	14.03	0002	3	7	2	6
		Cartón piedra comprimido (plancha)	90	150.00	13,500	13,500				Fondo General	14.03	0002	3	3	2	
		Cuchilla , juego	180	300.00	54,000	54,000				Fondo General	14.03	0002	3	9	5	
		Espátulas para modelar barro, juego	180	300.00	54,000	54,000				Fondo General	14.03	0002	3	9	2	
		Rodillos pequeños	36	200.00	7,200	7,200				Fondo General	14.03	0002	3	6	3	4
		Cámara de video cámara alta definición	13	65,000.00	845,000	845,000				Fondo General	14.03	0002	6	2	1	
	Cámara fotográfica DIGITAL con lente profesional	90	7,500.00	675,000	675,000				Fondo General	14.03	0002	6	2	1		
	Computadora tipo Apple G5 M9032LL/apantalla integrada	18	60,000.00	1,080,000	1,080,000				Fondo General	14.03	0002	6	1	3		

Producto 4: Talleres equipados.

Política educativa No.2

Actividades y sus atributos

Actividades	Presupuesto por actividad	Insumos				Inversión/trimestre (RD\$)				Fuente de financiamiento	Est. programática				
		Identificación	Cantidad	Costo unitario (RD\$)	Monto (RD\$)	Ene-Mar	Abr-Jun	Jul-Sep	Oct-Dic		Prog.	Act.	Objeto	Cuenta	Sub cta.
Continuación de la actividad 4.2		Data Show	18	6,000.00	108,000	108,000				Fondo General	14.03	0002	6	2	3
		Impresora MULTIFUNCIONAL	18	23,000.00	414,000	414,000				Fondo General	14.03	0002	6	1	3
		Laptops	18	20,000.00	360,000	360,000				Fondo General	14.03	0002	6	1	3
		Pantalla Plasma 32 pulgadas	13	5,000.00	65,000	65,000				Fondo General	14.03	0002	6	2	1
		Scanner Full Page HP SCANNER G2410 FLATBED	13	20,000.00	260,000	260,000				Fondo General	14.03	0002	6	1	3
		Tabla digitalizadora	18	7,000.00	126,000	126,000				Fondo General	14.03	0002	6	2	1
		Mesas de dibujo	720	4,000.00	2,880,000	2,880,000				Fondo General	14.03	0002	6	1	1
		Taburetes	720	2,000.00	1,440,000	1,440,000				Fondo General	14.03	0002	6	1	1
		Estanterías con puertas tipo armario	36	14,000.00	504,000	504,000				Fondo General	14.03	0002	6	1	1
		Sistema de cámara vigilancia	18	60,000.00	1,080,000	1,080,000				Fondo General	14.03	0002	6	6	2
		Paneles divisorios para exposiciones 4 pies x 6 pies x 4 " blancos	72	7,000.00	504,000	504,000				Fondo General	14.03	0002	6	1	9
		Mesas altas tope en madera y armazón metálico, fuertes de taller	108	10,000.00	1,080,000	1,080,000				Fondo General	14.03	0002	6	1	1
		Lámparas tubos de neón luz blanca para dibujo con su lámpara	180	2,000.00	360,000	360,000				Fondo General	14.03	0002	3	9	6
4.3 Dotar a 18 centros educativos, de talleres de artes aplicadas, del mobiliario escolar, de los recursos didácticos, bibliográficos y tecnológicos necesarios para facilitar los aprendizajes en la mención de Artes Aplicadas.	4,958,160.00	Corta vidrio	108	900.00	97,200	97,200				Fondo General	14.03	0002	3	6	3
		Buril para grabado	108	600.00	64,800	64,800				Fondo General	14.03	0002	3	6	3
		Buril para repujado	108	600.00	64,800	64,800				Fondo General	14.03	0002	3	6	3
		Buril para tallado	108	1,000.00	108,000	108,000				Fondo General	14.03	0002	3	6	3
		Cartón Corrugado (plancha)	108	220.00	23,760	23,760				Fondo General	14.03	0002	3	3	2
		Crayolas (set)	180	180.00	32,400	32,400				Fondo General	14.03	0002	3	9	2
		Cuchillas (set)	180	450.00	81,000	81,000				Fondo General	14.03	0002	3	9	5
		Cuchillas para tallar madera (Juego)	400	600.00	240,000	240,000				Fondo General	14.03	0002	3	9	5
		Delantal o bata	180	500.00	90,000	90,000				Fondo General	14.03	0002	3	2	2
Espátula de madera, juego	36	375.00	13,500	13,500				Fondo General	14.03	0002	3	9	2		

Producto 4: Talleres equipados.

Política educativa No.2

Actividades y sus atributos

Actividades	Presupuesto por actividad	Insumos				Inversión/trimestre (RD\$)				Fuente de financiamiento	Est. programática					
		Identificación	Cantidad	Costo unitario (RD\$)	Monto (RD\$)	Ene-Mar	Abr-Jun	Jul-Sep	Oct-Dic		Prog.	Act.	Objeto	Cuenta	Sub cta.	Auxiliar
Continuación de la actividad 4.3		Estantería para cerámica	108	5,600.00	604,800	604,800				Fondo General	14.03	0002	6	1	1	
		Fibra de vidrio (libra)	18	1,500.00	27,000	27,000				Fondo General	14.03	0002	3	7	2	
		Gubias para tallar madera, juego de 3	18	3,500.00	63,000	63,000				Fondo General	14.03	0002	3	6	3	4
		Horno eléctrico para cerámica, 90 cm 3	13	40,000.00	520,000	520,000				Fondo General	14.03	0002	6	1	4	
		Linóleo para grabado	720	200.00	144,000	144,000				Fondo General	14.03	0002	3	2	1	
		Madera pino tratado en pie tabla	250	250.00	62,500	62,500				Fondo General	14.03	0002	3	1	4	
		Maderas para estampar, 1 pie 2	36	400.00	14,400	14,400				Fondo General	14.03	0002	3	1	4	
		Pintura para vitral amarillo, 150 ml	36	350.00	12,600	12,600				Fondo General	14.03	0002	3	7	2	6
		Pintura para vitral azul	36	350.00	12,600	12,600				Fondo General	14.03	0002	3	7	2	6
		Pintura para vitral azul	36	350.00	12,600	12,600				Fondo General	14.03	0002	3	7	2	6
		Pintura para vitral rojo	36	350.00	12,600	12,600				Fondo General	14.03	0002	3	7	2	6
		Pintura para vitral verde	36	300.00	10,800	10,800				Fondo General	14.03	0002	3	7	2	6
		Pistolas o grapadoras y sus grapas	36	3,000.00	108,000	108,000				Fondo General	14.03	0002	3	9	2	
		Plancha para cortar	36	4,000.00	144,000	144,000				Fondo General	14.03	0002	3	9	9	
		Planchas de madera dura	36	5,000.00	180,000	180,000				Fondo General	14.03	0002	3	1	4	
		Planchas de metal (aluminio, 2x4 pies)	36	2,500.00	90,000	90,000				Fondo General	14.03	0002	3	6	3	3
		Prensa de grabado de mesa	18	15,000.00	270,000	270,000				Fondo General	14.03	0002	6	1	1	
		Reglas de corte	36	400.00	14,400	14,400				Fondo General	14.03	0002	3	9	2	
		Reloj de pared	36	500.00	18,000	18,000				Fondo General	14.03	0002	3	9	9	
		Resina (galón)	36	550.00	19,800	19,800				Fondo General	14.03	0002	3	7	2	
		Rodillo de goma	36	1,500.00	54,000	54,000				Fondo General	14.03	0002	3	6	3	4
		Secante de resina (galón)	36	3,500.00	126,000	126,000				Fondo General	14.03	0002	3	7	2	6
		Silicón	18	1,200.00	21,600	21,600				Fondo General	14.03	0002	3	7	2	
	Taburetes de madera	360	2,000.00	720,000	720,000				Fondo General	14.03	0002	6	1	1		
	Torno eléctrico	13	40,000.00	520,000	520,000				Fondo General	14.03	0002	6	1	9		
	Tinta para imprenta en linóleo negro	180	2,000.00	360,000	360,000				Fondo General	14.03	0002	3	7	2	6	

Producto 4: Talleres equipados.

Política educativa No.2

Actividades	Presupuesto por actividad	Insumos				Inversión/trimestre (RD\$)				Fuente de financiamiento	Est. programática					
		Identificación	Cantidad	Costo unitario (RD\$)	Monto (RD\$)	Ene-Mar	Abr-Jun	Jul-Sep	Oct-Dic		Prog.	Act.	Objeto	Cuenta	Sub cta.	Auxiliar
4.4 Dotación a 18 centros educativos, de talleres de artes escénicas, del mobiliario escolar, de los recursos didácticos, bibliográficos y tecnológicos necesarios para facilitar los aprendizajes en la mención de Artes Escénicas.	4,600,800.00	Cortinas de escenografías	18	30,000.00	540,000	540,000				Fondo General	14.03	0002	3	2	2	
		Ganchos, rieles para cortinas e instalación	36	10,000.00	360,000	360,000				Fondo General	14.03	0002	3	6	3	
		Lockers, armario	36	25,000.00	900,000	900,000				Fondo General	14.03	0002	6	1	1	
		Caja de maquillaje para teatro	18	6,000.00	108,000	108,000				Fondo General	14.03	0002	3	9	9	
		Maquillaje base crema	18	2,000.00	36,000	36,000				Fondo General	14.03	0002	3	9	9	
		Rubor con su brocha	36	900.00	32,400	32,400				Fondo General	14.03	0002	3	9	9	
		Sombra (grande)	36	900.00	32,400	32,400				Fondo General	14.03	0002	3	9	9	
		Sombra con brillo	72	500.00	36,000	36,000				Fondo General	14.03	0002	3	9	9	
		Planchas de playwood de 3/8"	72	5,500.00	396,000	396,000				Fondo General	14.03	0002	3	1	4	
		Pintura acrílica (galón)	72	700.00	50,400	50,400				Fondo General	14.03	0002	3	7	2	6
		Papel Kraf (rollo)	72	5,000.00	360,000	360,000				Fondo General	14.03	0002	3	3	2	
		Tablas de madera de 12'x2"x1"	180	700.00	126,000	126,000				Fondo General	14.03	0002	3	1	4	
		Cajones plásticos de almacenaje (grandes)	72	3,300.00	237,600	237,600				Fondo General	14.03	0002	3	5	5	
		Lonilla (yarda)	360	500.00	180,000	180,000				Fondo General	14.03	0002	3	2	1	
		Bombillas de colores	72	1,000.00	72,000	72,000				Fondo General	14.03	0002	3	9	6	
		Licra entera color carne	180	3,000.00	540,000	540,000				Fondo General	14.03	0002	3	2	3	
		Pegamento gel líquido	180	550.00	99,000	99,000				Fondo General	14.03	0002	3	7	2	
Stage park Lighting system STA-4 focos	18	22,500.00	405,000	405,000				Fondo General	14.03	0002	6	2	1			
Radio portátil / C toca CD	18	5,000.00	90,000	90,000				Fondo General	14.03	0002	6	1	9			

Producto 4: Talleres equipados.

Política educativa No.2

Actividades	Presupuesto por actividad	Insumos				Inversión/trimestre (RD\$)				Fuente de financiamiento	Est. programática					
		Identificación	Cantidad	Costo unitario (RD\$)	Monto (RD\$)	Ene-Mar	Abr-Jun	Jul-Sep	Oct-Dic		Prog.	Act.	Objeto	Cuenta	Sub cta.	Auxiliar
4.5 Dotación a los 15 centros educativos de Recursos ARSCREA con su mobiliario escolar, los recursos didácticos, bibliográficos y tecnológicos necesarios para facilitar los aprendizajes en la Modalidad en Artes.	17,187,000.00	Estantería de metal cerrada	180	3,000.00	540,000	540,000				Fondo General	14.03	0002	6	1	1	
		Mesas de biblioteca	108	4,500.00	486,000	486,000				Fondo General	14.03	0002	6	1	1	
		Sillas multiuso	450	2,000.00	900,000	900,000				Fondo General	14.03	0002	6	1	1	
		Mesas de computadoras	360	4,000.00	1,440,000	1,440,000				Fondo General	14.03	0002	6	1	1	
		Sillas de computadoras	360	2,000.00	720,000	720,000				Fondo General	14.03	0002	6	1	1	
		Pantalla y data show	18	15,000.00	270,000	270,000				Fondo General	14.03	0002	6	1	3	
		Equipo WIFI con servicio por un año	18	17,000.00	306,000	306,000				Fondo General	14.03	0002	2	1	5	
		Computadoras	360	8,000.00	2,880,000	2,880,000				Fondo General	14.03	0002	6	1	3	
		Ebsco Host ART FULL TEXT (H.W Ilson) Art source, music, movie,museum	1	1,500,000.00	1,500,000	1,500,000				Fondo General	14.03	0002	6	8	3	2
		Ebsco Host Fuente Académica y Academic Search	1	25,000.00	25,000	25,000				Fondo General	14.03	0002	6	8	3	2
		Software sistema de gestión de biblioteca.	1	20,000.00	20,000	20,000				Fondo General	14.03	0002	6	8	3	1
		Licencia educativa software de diseño asistido por computadora CAD	1	100,000.00	100,000	100,000				Fondo General	14.03	0002	6	8	8	1
		Licencia educativa software de Fotoshop	1	100,000.00	100,000	100,000				Fondo General	14.03	0002	6	8	8	1
		Licencia educativa software de edición de video	1	100,000.00	100,000	100,000				Fondo General	14.03	0002	6	8	8	1
		Libros de monografías de artistas y sus estilos	6,000	1,000.00	6,000,000	6,000,000				Fondo General	14.03	0002	3	3	5	
Libros de técnicas artísticas	1,500	1,000.00	1,500,000	1,500,000				Fondo General	14.03	0002	3	3	5			
Enciclopedias de Historia del ARTE (10 tomos)	30	10,000.00	300,000	300,000				Fondo General	14.03	0002	6	8	3	2		

Unidad rectora: Viceministerio de Servicio Técnico Pedagógico

Unidad ejecutora: Dirección General de Educación para Jóvenes y Adultos

Política educativa 2: Consolidar, expandir y diversificar la Educación Media y el Subsistema de Educación de Personas Adultas garantizando una oferta educativa de calidad, con el objetivo de crear ciudadanía y como medio para garantizar la inserción de jóvenes y adultos al mercado laboral o a la Educación Superior.

Producto y sus atributos

Producto	Descripción del Producto	Unidad de medida	Medio de verificación	Línea base	Meta total	Meta por trimestre				Presupuesto	Riesgo(s)
						Ene-Mar	Abr-Jun	Jul-Sep	Oct-Dic		
1. Personas alfabetizadas.	Alfabetizar personas jóvenes y adultas con miras de reducir los niveles de analfabetismo en el país y contribuir con los cambios en la mejora de la calidad de vida de la población meta.	Persona	Certificados de Reconocimiento	350,000	300,000	75,000	75,000	75,000	75,000	754,969,914.00	* Falta de interés en los posibles beneficiarios del Programa. * Retrasos en los procesos de asignación de los recursos.

Actividades y sus atributos

Actividades	Presupuesto por Actividad	Insumos				Inversión/trimestre (RD\$)				Fuente de financiamiento	Est. programática					
		Identificación	Cantidad	Costo unitario (RD\$)	Monto (RD\$)	Ene-Mar	Abr-Jun	Jul-Sep	Oct-Dic		Prog.	Act.	Objeto	Cuenta	Sub cta.	Auxiliar
1.1 Implementación de una estrategia de comunicación y promoción.	14,250,000.00	Material publicitario	No definido		10,000,000	2,500,000	2,500,000	2,500,000	2,500,000	Fondo General	15	2	2	2	1	
		Kits de dos camisetas y una gorra para voluntarios	8,500	500.00	4,250,000	2,125,000	2,125,000			Fondo General	15	2	3	2	3	
1.2 Pago de incentivos y movilidad para alfabetizadores, animadores, personal directivo, de supervisión, coordinadores y personal de apoyo.	238,216,988.00	Viáticos y movilidad	No definido	No definido	238,216,988	59,554,247	59,554,247	59,554,247	59,554,247	Fondo General	15	2	2	3	1	
1.3 Establecimiento de convenios con Instituciones de la sociedad civil (Se pagarán RD\$ 200 mensuales por 6 meses por núcleo).	15,988,800.00	Pago de incentivos por núcleos conformados	13,324	1,200.00	15,988,800	3,997,200	3,997,200	3,997,200	3,997,200	Fondo General	15	2	4	1	6	1
1.4 Atención especial a las necesidades de las personas con dificultad visual.	20,000,000.00	Lentes	40,000	500.00	20,000,000	5,000,000	5,000,000	5,000,000	5,000,000	Fondo General	15	2	3	9	9	
1.5 Pago de Servicios técnicos profesionales al personal fijo de la Dirección General de Programas Especiales de la Presidencia (DIGEPEP) y coordinadores provinciales y municipales del plan, honorarios a animadores y consultores e incentivos a alfabetizadores.	207,480,936.00	Servicios técnicos profesionales-personal fijo	No definido	No definido	141,201,264	35,300,316	35,300,316	35,300,316	35,300,316	Fondo General	15	2	1	1	2	4
		Servicios técnicos profesionales - personal contratado	No definido	No definido	66,279,672	16,569,918	16,569,918	16,569,918	16,569,918	Fondo General	15	2	1	1	2	1
1.6 Actos de reconocimiento a participantes alfabetizados.	180,000,000.00	Alimentación	600,000	200.00	120,000,000	30,000,000	30,000,000	30,000,000	30,000,000	Fondo General	15	2	3	1	1	1
		Pasaje	600,000	100.00	60,000,000	15,000,000	15,000,000	15,000,000	15,000,000	Fondo General	15	2	2	4	1	

Producto 1: Personas alfabetizadas.

Política educativa No. 2

Actividades y sus atributos

Actividades	Presupuesto por Actividad	Insumos				Inversión/trimestre (RD\$)				Fuente de financiamiento	Est. programática					
		Identificación	Cantidad	Costo unitario (RD\$)	Monto (RD\$)	Ene-Mar	Abr-Jun	Jul-Sep	Oct-Dic		Prog.	Act.	Objeto	Cuenta	Sub cta.	Auxiliar
1.7 Realización de una evaluación de impacto del Plan Nacional de Alfabetización "Quisqueya Aprende Contigo.	11,000,000.00	Servicios técnicos profesionales	No definido	No definido	11,000,000	2,750,000	2,750,000	2,750,000	2,750,000	Fondo General	15	2	2	8	7	6
1.8 Monitoreo y seguimiento a la implementación del Plan Nacional de Alfabetización "Quisqueya Aprende Contigo".	6,300,000.00	Viáticos	No definido		3,000,000	750,000	750,000	750,000	750,000	Fondo General	15	2	2	3	1	
		Combustible	No definido	3,000,000.00	3,000,000	750,000	750,000	750,000	750,000	Fondo General	15	2	3	7	1	
		Impresión	No definido	300,000.00	300,000	75,000	75,000	75,000	75,000	Fondo General	15	2	2	2	2	2
1.9 Desarrollo e implementación de la segunda fase del Sistema de Información y Plataforma Tecnológica.	250,000.00	Servicios técnicos profesionales	No definido	No definido	250,000	62,500	62,500	62,500	62,500	Fondo General	15	2	2	8	7	6
1.10 implementación Plan Nacional de Alfabetización "Quisqueya Aprende Contigo" en el exterior.	4,320,000.00	Pasajes aéreos	No definido	No definido	864,000	216,000	216,000	216,000	216,000	Fondo General	15	2	2	4	1	
		Viáticos personal	No definido	No definido	864,000	216,000	216,000	216,000	216,000	Fondo General	15	2	2	3	1	
		Alojamiento participantes voluntarios en el Plan que vienen a R.D.	No definido	No definido	864,000	216,000	216,000	216,000	216,000	Fondo General	15	2	2	3	1	
		Alimentación participantes voluntarios en el Plan que vienen a R.D., estancia de 5 días	No definido	No definido	864,000	216,000	216,000	216,000	216,000	Fondo General	15	2	3	1	1	1
		Transporte participantes voluntarios en el Plan que vienen a R.D., estancia de 5 días	No definido	No definido	864,000	216,000	216,000	216,000	216,000	Fondo General	15	2	2	4	1	
1.11 Desarrollo de programas de capacitación continua con los alfabetizadores que trabajan en el Plan Nacional de Alfabetización "Quisqueya Aprende Contigo" para la reflexión sobre su práctica y la mejora continua.	31,904,100.00	Servicios técnicos profesionales	1,286	4,800.00	6,172,800	3,086,400	3,086,400			Fondo General	15	2	2	8	7	6
		Viáticos	N/D	N/D	750,000	375,000	375,000			Fondo General	15	2	2	3	1	
		Pasaje	16,929	400.00	6,771,600	3,385,800	3,385,800			Fondo General	15	2	2	4	1	
		Copias	165,000	1.00	165,000	82,500	82,500			Fondo General	15	2	2	2	2	
		Lapiceros (caja de 50 unidades)	300	55.00	16,500	8,250	8,250			Fondo General	15	2	3	9	2	
		Fólder satinados	15,000	13.00	195,000	97,500	97,500			Fondo General	15	2	3	3	2	
		Libretas	15,000	25.00	375,000	187,500	187,500			Fondo General	15	2	3	3	3	
		Combustible	429	800.00	343,200	171,600	171,600			Fondo General	15	2	3	7	1	
Alimentación	16,300	1,050.00	17,115,000	8,557,500	8,557,500			Fondo General	15	2	3	1	1	1		

Producto 1: Personas alfabetizadas.

Política educativa No. 2

Actividades y sus atributos

Actividades	Presupuesto por Actividad	Insumos				Inversión/trimestre (RD\$)				Fuente de financiamiento	Est. programática					
		Identificación	Cantidad	Costo unitario (RD\$)	Monto (RD\$)	Ene-Mar	Abr-Jun	Jul-Sep	Oct-Dic		Prog.	Act.	Objeto	Cuenta	Sub cta.	Auxiliar
1.12 Encuentros de socialización y coordinación con instituciones de la sociedad civil.	401,460.00	Impresión	18,000	1.00	18,000		18,000			Fondo General	15	2	2	2	2	
		Fólder satinados	600	13.00	7,800		7,800			Fondo General	15	2	3	3	2	
		Lapiceros (caja de 50 unidades)	12	55.00	660		660			Fondo General	15	2	3	9	2	
		Libretas	600	25.00	15,000		15,000			Fondo General	15	2	3	3	3	
		Alimentación	600	600.00	360,000		360,000			Fondo General	15	2	3	1	1	1
1.13 Reuniones con coordinadores para realizar memorias a ser presentadas en el Congreso Internacional sobre los resultados del Plan Nacional de Alfabetización "Quisqueya Aprende Contigo".	1,052,595.00	Alquiler de local	1	65,000.00	65,000		65,000			Fondo General	15	2	2	5	1	
		Alimentación	450	900.00	405,000		405,000			Fondo General	15	2	3	1	1	1
		Pasaje	450	1,250.00	562,500		562,500			Fondo General	15	2	2	4	1	
		Copias	2,500	1.00	2,500		2,500			Fondo General	15	2	2	2	2	
		Lapiceros (caja de 50 unidades)	9	55.00	495		495			Fondo General	15	2	3	9	2	
		Fólder satinados	450	13.00	5,850		5,850			Fondo General	15	2	3	3	2	
Libretas	450	25.00	11,250		11,250			Fondo General	15	2	3	3	3			
1.14 Congreso Internacional sobre los resultados del Plan Nacional de Alfabetización "Quisqueya Aprende Contigo".	1,935,035.00	Alquiler de local	2	250,000.00	500,000	250,000		250,000		Fondo General	15	2	2	5	1	
		Alimentación	600	900.00	540,000	270,000		270,000		Fondo General	15	2	3	1	1	1
		Copias	15,000	1.00	15,000	7,500		7,500		Fondo General	15	2	2	2	2	
		Lapiceros (caja de 50 unidades)	12	55.00	660	330		330		Fondo General	15	2	3	9	2	
		Fólder satinados	600	75.00	45,000	22,500		22,500		Fondo General	15	2	3	3	2	
		Libretas	600	25.00	15,000	7,500		7,500		Fondo General	15	2	3	3	3	
		Kits souvenirs a participantes	600	100.00	60,000	30,000		30,000		Fondo General	15	2	3	9	9	
		Combustible	32	1,250.00	40,000	20,000		20,000		Fondo General	15	2	3	7	1	
		Servicios técnicos profesionales	2	100,000.00	200,000	100,000		100,000		Fondo General	15	2	2	8	7	6
		Viáticos	15	1,125.00	16,875	8,438		8,438		Fondo General	15	2	2	3	1	
Pasaje	600	600.00	360,000	180,000		180,000		Fondo General	15	2	2	4	1			
Alojamiento participantes	150	950.00	142,500	71,250		71,250		Fondo General	15	2	2	3	1			
1.15 Necesidades operacionales del Plan Nacional de Alfabetización "Quisqueya Aprende Contigo".	21,870,000.00	Reparación y mantenimiento de vehículos	No definido		1,350,000	337,500		337,500	337,500	Fondo General	15	2	2	7	2	6
		Combustible y lubricante	No definido		3,240,000	810,000		810,000	810,000	Fondo General	15	2	3	7	1	6
		Reparación y mantenimiento de oficina	No definido		3,000,000	750,000		750,000	750,000	Fondo General	15	2	2	7	2	1
		Impresión	No definido		4,000,000	1,000,000	1,000,000	1,000,000	1,000,000	Fondo General	15	2	2	2	2	
		Electricidad	No definido		3,000,000	750,000	750,000	750,000	750,000	Fondo General	15	2	2	1	6	
		Pasajes	No definido		480,000	120,000	120,000	120,000	120,000	Fondo General	15	2	2	4	1	
		Equipos informáticos	1	2,000,000.00	2,000,000	500,000	500,000	500,000	500,000	Fondo General	15	2	6	1	3	
		Materiales gastables varios	No definido		1,800,000	450,000	450,000	450,000	450,000	Fondo General	15	2	3	9	2	
Comunicación telefónica	No definido		3,000,000	750,000	750,000	750,000	750,000	Fondo General	15	2	2	1	3			

Producto y sus atributos

Producto	Descripción del Producto	Unidad de medida	Medio de verificación	Línea base	Meta total	Meta por trimestre				Presupuesto	Riesgo(s)
						Ene-Mar	Abr-Jun	Jul-Sep	Oct-Dic		
2. Beneficiarios del Programa para el Empleo y el Fomento del Emprendimiento y Cooperativismo capacitados.	Capacitar a las personas alfabetizadas para el empleo y el fomento del emprendimiento.	Persona	Informe de capacitación		300,000	75,000	75,000	75,000	75,000	125,804,000.00	* No disponibilidad de los recursos en el tiempo requerido. * Retrasos en el proceso de contratación del personal.

Actividades y sus atributos

Actividades	Presupuesto por Actividad	Insumos				Inversión/trimestre (RD\$)				Fuente de financiamiento	Est. programática					
		Identificación	Cantidad	Costo unitario (RD\$)	Monto (RD\$)	Ene-Mar	Abr-Jun	Jul-Sep	Oct-Dic		Prog.	Act.	Objeto	Cuenta	Sub cta.	Auxiliar
2.1 Encuentros de reflexión y capacitación con los coordinadores provinciales y municipales del Plan Nacional de Alfabetización en el Proyecto Quisqueya Emprendedora.	2,953,000.00	Transportación	300	200.00	60,000	15,000	15,000	15,000	15,000	Fondo General	15	2	2	4	1	
		Viáticos	1,000	1,750.00	1,750,000	437,500	437,500	437,500	437,500	Fondo General	15	2	2	3	1	
		Copias	50,000	1.00	50,000	12,500	12,500	12,500	12,500	Fondo General	15	2	2	2	2	
		Lapiceros (caja de 50 un.)	200	55.00	11,000	2,750	2,750	2,750	2,750	Fondo General	15	2	3	9	2	
		Fólder satinados	10,000	13.00	130,000	32,500	32,500	32,500	32,500	Fondo General	15	2	3	3	2	
		Libretas	10,000	25.00	250,000	62,500	62,500	62,500	62,500	Fondo General	15	2	3	3	3	
		Papel bond 20 81/2*11 (resmas)	1,000	175.00	175,000	43,750	43,750	43,750	43,750	Fondo General	15	2	3	3	1	
		Lápices (caja de 12 un.)	833	48.00	40,000	10,000	10,000	10,000	10,000	Fondo General	15	2	3	9	2	
		Papelógrafos (pliegos de 25)	100	500.00	50,000	12,500	12,500	12,500	12,500	Fondo General	15	2	3	3	1	
		Marcadores	1,000	12.00	12,000	3,000	3,000	3,000	3,000	Fondo General	15	2	3	9	2	
Cinta adhesiva	1,000	50.00	50,000	12,500	12,500	12,500	12,500	Fondo General	15	2	3	9	2			
Alimentación	300	1,250.00	375,000	93,750	93,750	93,750	93,750	Fondo General	15	2	3	1	1	1		
2.2 Fomento a la participación en ferias artesanales y/o del área donde corresponda la actividad elegida por el beneficiario.	8,500,000.00	Aporte para compra de materiales acorde con la competencia elegida (repostería, costura, belleza, plomería, artesanía)	8,500	1,000.00	8,500,000	2,125,000	2,125,000	2,125,000	2,125,000	Fondo General	15	2	3	9	9	
2.3 Realización de Feria de Promoción y Ventas de productos preparados por los beneficiarios del programa.	2,950,000.00	Alquiler locales para la realización de las ferias Pro Pyme (municipios)	200	5,000.00	1,000,000	250,000	250,000	250,000	250,000	Fondo General	15	2	2	5	1	
		Sonido	200	5,000.00	1,000,000	250,000	250,000	250,000	250,000	Fondo General	15	2	2	1	3	
		Alquiler mesas	200	3,000.00	600,000	150,000	150,000	150,000	150,000	Fondo General	15	2	2	5	8	
		Viáticos	200	1,750.00	350,000	87,500	87,500	87,500	87,500	Fondo General	15	2	2	3	1	

Producto 2: Beneficiarios del Programa para el Empleo y el Fomento del Emprendimiento y Cooperativismo capacitados.

Política educativa No. 2

Actividades y sus atributos

Actividades	Presupuesto por Actividad	Insumos				Inversión/trimestre (RD\$)				Fuente de financiamiento	Est. programática					
		Identificación	Cantidad	Costo unitario (RD\$)	Monto (RD\$)	Ene-Mar	Abr-Jun	Jul-Sep	Oct-Dic		Prog.	Act.	Objeto	Cuenta	Sub cta.	Auxiliar
2.4 Realización de talleres de capacitación a las/os animadoras/es del Proyecto Alfabetización Emprendedora.	8,700,000.00	Viáticos	1,000	1,750.00	1,750,000	437,500	437,500	437,500	437,500	Fondo General	15	2	2	3	1	
		Alquiler de salones para realización de talleres	250	5,000.00	1,250,000	312,500	312,500	312,500	312,500	Fondo General	15	2	2	5	1	
		Copias	50,000	1.00	50,000	12,500	12,500	12,500	12,500	Fondo General	15	2	2	2	2	
		Lapiceros (caja de 50 un.)	1,000	50.00	50,000	12,500	12,500	12,500	12,500	Fondo General	15	2	3	9	2	
		Fólder satinados	1,000	15.00	15,000	3,750	3,750	3,750	3,750	Fondo General	15	2	3	3	2	
		Libretas	1,000	25.00	25,000	6,250	6,250	6,250	6,250	Fondo General	15	2	3	3	3	
		Papel bond 20 81/2*11 (resmas)	300	200.00	60,000	15,000	15,000	15,000	15,000	Fondo General	15	2	3	3	1	
		Lápices (caja de 12 un.)	1,000	40.00	40,000	10,000	10,000	10,000	10,000	Fondo General	15	2	3	9	2	
		Papelógrafos (pliegos de 25)	25	2,000.00	50,000	12,500	12,500	12,500	12,500	Fondo General	15	2	3	3	1	
		Marcadores	1,000	10.00	10,000	2,500	2,500	2,500	2,500	Fondo General	15	2	3	9	2	
		Cinta adhesiva	1,000	50.00	50,000	12,500	12,500	12,500	12,500	Fondo General	15	2	3	9	2	
		Pasaje	2,000	300.00	600,000	150,000	150,000	150,000	150,000	Fondo General	15	2	2	4	1	
		Alimentación	3,000	1,250.00	3,750,000	937,500	937,500	937,500	937,500	Fondo General	15	2	3	1	1	1
Diseño de certificado de participación	5,000	200.00	1,000,000	250,000	250,000	250,000	250,000	Fondo General	15	2	2	2				
2.5 Diseño material a utilizar en el Programa Quisqueya Emprendedora.	2,728,000.00	Servicios técnicos profesionales	10	15,000.00	150,000	37,500	37,500	37,500	37,500	Fondo General	15	2	2	8	7	6
		Guía del facilitador	2,000	400.00	800,000	200,000	200,000	200,000	200,000	Fondo General	15	2	3	3	5	
		Libretas	2,000	20.00	40,000	10,000	10,000	10,000	10,000	Fondo General	15	2	3	3	3	
		Bultos facilitador	2,000	400.00	800,000	200,000	200,000	200,000	200,000	Fondo General	15	2	3	2	3	
		Lápices (caja de 12 un.)	167	48.00	8,000	2,000	2,000	2,000	2,000	Fondo General	15	2	3	9	2	
		Rotafolio	200	400.00	80,000	20,000	20,000	20,000	20,000	Fondo General	15	2	3	9	2	
Impresión manual del participante	10,000	85.00	850,000	212,500	212,500	212,500	212,500	Fondo General	15	2	2	2	2			
2.6 Fondo para apoyo a emprendedores.	7,500,000.00	Aporte para emprendimiento	1,500	5,000.00	7,500,000	1,875,000	1,875,000	1,875,000	1,875,000	Fondo General	15	2	4	1	2	1
2.7 Reunión de seguimiento con los coordinadores provinciales y municipales.	574,500.00	Servicios técnicos profesionales	20	15,000.00	300,000	75,000	75,000	75,000	75,000	Fondo General	15	2	2	8	7	6
		Alquiler local del evento	10	5,000.00	50,000	12,500	12,500	12,500	12,500	Fondo General	15	2	2	5	1	
		Fotocopia	750	1.00	750	188	188	188	188	Fondo General	15	2	2	2	2	
		Pasaje	100	200.00	20,000	5,000	5,000	5,000	5,000	Fondo General	15	2	2	4	1	
		Viáticos	45	1,750.00	78,750	19,688	19,688	19,688	19,688	Fondo General	15	2	2	3	1	
		Alimentación	100	1,250.00	125,000	31,250	31,250	31,250	31,250	Fondo General	15	2	3	1	1	1

Producto 2: Beneficiarios del Programa para el Empleo y el Fomento del Emprendimiento y Cooperativismo capacitados.

Política educativa No. 2

Actividades y sus atributos

Actividades	Presupuesto por Actividad	Insumos				Inversión/trimestre (RD\$)				Fuente de financiamiento	Est. programática					
		Identificación	Cantidad	Costo unitario (RD\$)	Monto (RD\$)	Ene-Mar	Abr-Jun	Jul-Sep	Oct-Dic		Prog.	Act.	Objeto	Cuenta	Sub cta.	Auxiliar
2.8 Reunión de seguimiento con los animadores (dos representantes por municipio).	3,600,000.00	Servicios técnicos profesionales	35	15,000.00	525,000	131,250	131,250	131,250	131,250	Fondo General	15	2	2	8	7	6
		Alquiler local del evento	20	5,000.00	100,000	25,000	25,000	25,000	25,000	Fondo General	15	2	2	5	1	
		Copias	5,000	1.00	5,000	1,250	1,250	1,250	1,250	Fondo General	15	2	2	2	2	
		Pasaje	2,000	200.00	400,000	100,000	100,000	100,000	100,000	Fondo General	15	2	2	4	1	
		Viáticos	40	1,750.00	70,000	17,500	17,500	17,500	17,500	Fondo General	15	2	2	3	1	
		Alimentación	2,000	1,250.00	2,500,000	625,000	625,000	625,000	625,000	Fondo General	15	2	3	1	1	1
2.9 Reuniones primarias con miembros del Idecoop para formación de cooperativas, en 155 municipios de la República Dominicana.	2,174,500.00	Alquiler de local	150	2,000.00	300,000	75,000	75,000	75,000	75,000	Fondo General	15	2	2	5	1	
		Copias	12,000	1.00	12,000	3,000	3,000	3,000	3,000	Fondo General	15	2	2	2	2	
		Pasaje	3,000	200.00	600,000	150,000	150,000	150,000	150,000	Fondo General	15	2	2	4	1	
		Servicios técnicos profesionales	100	10,000.00	1,000,000	250,000	250,000	250,000	250,000	Fondo General	15	2	2	8	7	6
		Viáticos	150	1,750.00	262,500	65,625	65,625	65,625	65,625	Fondo General	15	2	2	3	1	
2.10 Elaboración material con el nivel de lector escritura de los participantes.	20,000.00	Servicios técnicos profesionales	2	10,000.00	20,000	5,000	5,000	5,000	5,000	Fondo General	15	2	2	8	7	6
2.11 Realización de taller sobre cooperativismo.	561,000.00	Alquiler de local	15	2,000.00	30,000	7,500	7,500	7,500	7,500	Fondo General	15	2	2	5	1	
		Alimentación	345	1,000.00	345,000	86,250	86,250	86,250	86,250	Fondo General	15	2	3	1	1	1
		Servicios técnicos profesionales	15	10,000.00	150,000	37,500	37,500	37,500	37,500	Fondo General	15	2	2	8	7	6
		Copias	1,000	1.00	1,000	250	250	250	250	Fondo General	15	2	2	2	2	
		Viáticos	20	1,750.00	35,000	8,750	8,750	8,750	8,750	Fondo General	15	2	2	3	1	
2.12 Reuniones de evaluación con miembros del Idecoop en el avance de la formación de cooperativas, en 155 municipios de la República Dominicana.	1,265,000.00	Alquiler de local	50	2,000.00	100,000	25,000	25,000	25,000	25,000	Fondo General	15	2	2	5	1	
		Impresión	2,500	1.00	2,500	625	625	625	625	Fondo General	15	2	2	2	2	
		Pasaje	2,000	200.00	400,000	100,000	100,000	100,000	100,000	Fondo General	15	2	2	4	1	
		Servicios técnicos profesionales	50	10,000.00	500,000	125,000	125,000	125,000	125,000	Fondo General	15	2	2	8	7	6
		Viáticos	150	1,750.00	262,500	65,625	65,625	65,625	65,625	Fondo General	15	2	2	3	1	
2.13 Reuniones de conformación de asambleas generales para la incorporación de cooperativas municipales con los beneficiarios de QAC.	1,125,500.00	Alquiler de local	80	2,000.00	160,000	40,000	40,000	40,000	40,000	Fondo General	15	2	2	5	1	
		Copias	3,000	1.00	3,000	750	750	750	750	Fondo General	15	2	2	2	2	
		Pasaje	1,000	200.00	200,000	50,000	50,000	50,000	50,000	Fondo General	15	2	2	4	1	
		Servicios técnicos profesionales	50	10,000.00	500,000	125,000	125,000	125,000	125,000	Fondo General	15	2	2	8	7	6
		Viáticos	150	1,750.00	262,500	65,625	65,625	65,625	65,625	Fondo General	15	2	2	3	1	

Producto 2: Beneficiarios del Programa para el Empleo y el Fomento del Emprendimiento y Cooperativismo capacitados.

Política educativa No. 2

Actividades y sus atributos

Actividades	Presupuesto por Actividad	Insumos				Inversión/trimestre (RD\$)				Fuente de financiamiento	Est. programática					
		Identificación	Cantidad	Costo unitario (RD\$)	Monto (RD\$)	Ene-Mar	Abr-Jun	Jul-Sep	Oct-Dic		Prog.	Act.	Objeto	Cuenta	Sub cta.	Auxiliar
2.14 Apoyo técnico a personas alfabetizadas emprendedoras.	27,500,000.00	Servicios técnicos profesionales	5,500	5,000.00	27,500,000	6,875,000	6,875,000	6,875,000	6,875,000	Fondo General	15	2	2	8	7	4
2.15 Capacitación y habilitación para el empleo.	40,750,000.00	Servicios técnicos profesionales (pago a los centros operativos del sistema)	25,000	500.00	12,500,000	3,125,000	3,125,000	3,125,000	3,125,000	Fondo General	15	2	2	8	7	4
		Alquiler de local	150	5,000.00	750,000	187,500	187,500	187,500	187,500	Fondo General	15	2	2	5	1	
		Alimentación	5,000	1,250.00	6,250,000	1,562,500	1,562,500	1,562,500	1,562,500	Fondo General	15	2	3	1	1	1
		Materiales de apoyo	25,000	500.00	12,500,000	3,125,000	3,125,000	3,125,000	3,125,000	Fondo General	15	2	2	2	2	
		Viáticos	5,000	1,750.00	8,750,000	2,187,500	2,187,500	2,187,500	2,187,500	Fondo General	15	2	2	3	1	
2.16 Realización de taller planificación Microempresa.	6,032,500.00	Alquiler de local	150	5,000.00	750,000	187,500	187,500	187,500	187,500	Fondo General	15	2	2	5	1	
		Alimentación	5,000	1,000.00	5,000,000	1,250,000	1,250,000	1,250,000	1,250,000	Fondo General	15	2	3	1	1	1
		Copias	20,000	1.00	20,000	5,000	5,000	5,000	5,000	Fondo General	15	2	2	2	2	
		Viáticos	150	1,750.00	262,500	65,625	65,625	65,625	65,625	Fondo General	15	2	2	3	1	
2.17 Realización de taller en políticas fiscales aplicable a Pymes.	6,120,000.00	Alquiler de local	150	5,000.00	750,000	187,500	187,500	187,500	187,500	Fondo General	15	2	2	5	1	
		Alimentación	5,000	1,000.00	5,000,000	1,250,000	1,250,000	1,250,000	1,250,000	Fondo General	15	2	3	1	1	1
		Copias	20,000	1.00	20,000	5,000	5,000	5,000	5,000	Fondo General	15	2	2	2	2	
		Viáticos	200	1,750.00	350,000	87,500	87,500	87,500	87,500	Fondo General	15	2	2	3	1	
2.18 Contratación de personal para el apoyo y seguimiento en la creación de microempresas y fomento del emprendimiento.	2,750,000.00	Servicios técnicos profesionales	250	11,000.00	2,750,000	687,500	687,500	687,500	687,500	Fondo General	15	2	2	8	7	6

Producto y sus atributos

Producto	Descripción del Producto	Unidad de medida	Medio de verificación	Línea base	Meta total	Meta por trimestre				Presupuesto	Riesgo(s)
						Ene-Mar	Abr-Jun	Jul-Sep	Oct-Dic		
3. Educación básica flexible para personas jóvenes y adultas, implementada.	Personas incorporadas a la Educación Básica Flexible para Jóvenes y Adultos en el Primer y Segundo Ciclo, propiciando la continuidad educativa de los egresados del Plan Nacional de Alfabetización Quisqueya Aprende Contigo, ampliando la cobertura y mejorando la calidad de los aprendizajes de los participantes.	Persona	Informe de supervisión		100,000	25,000	25,000	25,000	25,000	433,863,255.00	* Retrasos en la readecuación de los sistemas de gestión y evaluación. * Retrasos en los procesos de contratación del personal requerido.

Producto 3: Educación básica flexible para personas jóvenes y adultas, implementada.

Política educativa No. 2

Actividades y sus atributos

Actividades	Presupuesto por Actividad	Insumos				Inversión/trimestre (RD\$)				Fuente de financiamiento	Est. programática						
		Identificación	Cantidad	Costo unitario (RD\$)	Monto (RD\$)	Ene-Mar	Abr-Jun	Jul-Sep	Oct-Dic		Prog.	Act.	Objeto	Cuenta	Sub cta.	Auxiliar	
3.1 Diseño de una estrategia de comunicación y difusión masiva sobre la Básica Flexible y la Continuidad Educativa de Personas Jóvenes y Adultas.	2,500,000.00	Servicios técnicos profesionales	1	2,500,000.00	2,500,000	2,500,000				Fondo General	15	3	2	8	7	6	
3.2 Implementación de una estrategia de comunicación y difusión masiva sobre la Básica Flexible y la Continuidad Educativa de Personas Jóvenes y Adultas.	5,000,000.00	Campaña promocional	N/A	N/A	5,000,000	1,250,000	1,250,000	1,250,000	1,250,000	Fondo General	15	3	2	2	1		
3.3 Levantamiento de información para la continuidad educativa de los alfabetizados.	172,550.00	Impresión	153,000	1.00	153,000	38,250	38,250	38,250	38,250	Fondo General	15	3	2	2	1		
		Fólder satinados	500	13.00	6,500	1,625	1,625	1,625	1,625	Fondo General	15	3	3	3	2		
		Lapiceros (caja de 50 unidades)	10	55.00	550	138	138	138	138	Fondo General	15	3	3	9	2		
		Libretas	500	25.00	12,500	3,125	3,125	3,125	3,125	Fondo General	15	3	3	3	3		
3.4 Jornada de orientación y socialización sobre la educación básica flexible y la continuidad educativa con instituciones de la sociedad civil.	1,642,215.00	Resmas de papel bond 81/2*11	15	175.00	2,625	2,625				Fondo General	15	3	3	3	1		
		Lapiceros (caja de 50 unidades)	6	55.00	330	330				Fondo General	15	3	3	9	2		
		Libretas	300	25.00	7,500	7,500				Fondo General	15	3	3	3	3		
		Fólder satinados	300	13.00	3,900	3,900				Fondo General	15	3	3	3	2		
		Fotocopias	9,000	1.00	9,000	9,000				Fondo General	15	3	2	2	2		
		Impresos full color	600	20.00	12,000	12,000				Fondo General	15	3	2	2	2		
		Lápices (caja de 12 un.)	25	48.00	1,200	1,200				Fondo General	15	3	3	9	2		
		Papelógrafos (pliegos de 25)	12	2,200.00	26,400	26,400				Fondo General	15	3	3	3	1		
		Marcadores	30	12.00	360	360				Fondo General	15	3	3	9	2		
		Cinta adhesiva	10	390.00	3,900	3,900				Fondo General	15	3	3	9	2		
		Alojamiento	300	2,200.00	660,000	660,000	165,000	165,000	165,000	165,000	Fondo General	15	3	2	3	1	
		Alimentación	300	1,800.00	540,000	540,000	135,000	135,000	135,000	135,000	Fondo General	15	3	3	1	1	1
Pasaje	300	1,250.00	375,000	375,000	93,750	93,750	93,750	93,750	Fondo General	15	3	2	4	1			
3.5 Contratación de educadores de las organizaciones de la sociedad civil para trabajar en la continuidad educativa (Se plantea el pago de RD\$ 6,000 pesos mensuales).	156,000,000.00	Pago Servicios técnicos profesionales	2,000	78,000.00	156,000,000	39,000,000	39,000,000	39,000,000	39,000,000	Fondo General	15	3	2	8	7	6	
3.6 Contratación de animadores de las organizaciones de la sociedad civil para trabajar en la continuidad educativa. (Se plantea el pago de RD\$ 12,000 pesos mensuales).	24,000,000.00	Pago Servicios técnicos profesionales	154	156,000.00	24,000,000	6,000,000	6,000,000	6,000,000	6,000,000	Fondo General	15	3	2	8	7	6	

Producto 3: Educación básica flexible para personas jóvenes y adultas, implementada.

Política educativa No. 2

Actividades y sus atributos

Actividades	Presupuesto por Actividad	Insumos				Inversión/trimestre (RD\$)				Fuente de financiamiento	Est. programática					
		Identificación	Cantidad	Costo unitario (RD\$)	Monto (RD\$)	Ene-Mar	Abr-Jun	Jul-Sep	Oct-Dic		Prog.	Act.	Objeto	Cuenta	Sub cta.	Auxiliar
3.7 Pago de incentivos a instituciones de la sociedad civil por gastos operativos, según acuerdos de colaboración establecidos (Calculado en base a un 10% del pago de los educadores).	15,600,000.00	Pago Servicios técnicos profesionales	N/A	N/A	15,600,000	3,900,000	3,900,000	3,900,000	3,900,000	Fondo General	15	3	2	8	7	6
3.8 Creación, adecuación y equipamiento de centros de Aprendizajes para jóvenes y adultos en espacios de la comunidad.	127,500,000.00	Habilitación y equipamiento	850	150,000.00	127,500,000	31,875,000	31,875,000	31,875,000	31,875,000	Fondo General	15	3	6	2	4	
3.9 Contratación de nuevos educadores para trabajar la continuidad educativa por contrato. (Se plantea el pago de RD\$ 12,000 pesos mensuales).	78,000,000.00	Pago Servicios técnicos profesionales	500	156,000.00	78,000,000	19,500,000	19,500,000	19,500,000	19,500,000	Fondo General	15	3	2	7	8	6
3.10 Jornada de capacitación sobre la educación básica flexible y la continuidad educativa con educadores por contrato y de la sociedad civil.	19,413,490.00	Resmas de papel bond 81/2*11	50	175.00	8,750	2,188	2,188	2,188	2,188	Fondo General	15	3	3	3	1	
		Lapiceros (caja de 50 unidades)	60	55.00	3,300	825	825	825	825	Fondo General	15	3	3	9	2	
		Libretas	3,000	25.00	75,000	18,750	18,750	18,750	18,750	Fondo General	15	3	3	3	3	
		Fólder satinados	3,000	13.00	39,000	9,750	9,750	9,750	9,750	Fondo General	15	3	3	3	2	
		Fotocopias	90,000	1.00	90,000	22,500	22,500	22,500	22,500	Fondo General	15	3	2	2	2	
		Impresos full color	6,000	20.00	120,000	30,000	30,000	30,000	30,000	Fondo General	15	3	2	2	2	
		Lápices (caja de 12 un.)	250	48.00	12,000	3,000	3,000	3,000	3,000	Fondo General	15	3	3	9	2	
		Papelógrafos (pliegos de 25)	200	2,200.00	440,000	110,000	110,000	110,000	110,000	Fondo General	15	3	3	3	1	
		Servicios técnicos profesionales	300	7,200.00	2,160,000	540,000	540,000	540,000	540,000	Fondo General	15	3	2	8	7	6
		Marcadores	120	12.00	1,440	360	360	360	360	Fondo General	15	3	3	9	2	
		Cinta adhesiva	100	390.00	39,000	9,750	9,750	9,750	9,750	Fondo General	15	3	3	9	2	
		Alojamiento y alimentación	3,000	4,000.00	12,000,000	3,000,000	3,000,000	3,000,000	3,000,000	Fondo General	15	3	2	3	1	
		Pasaje	3,000	1,250.00	3,750,000	937,500	937,500	937,500	937,500	Fondo General	15	3	3	4	1	
Combustible	150	2,500.00	375,000	93,750	93,750	93,750	93,750	Fondo General	15	3	3	7	1			
Viáticos equipo técnico	N/A	N/A	300,000	75,000	75,000	75,000	75,000	Fondo General	15	3	2	3	1			
3.11 Producción de materiales educativos.	3,000,000.00	Servicios técnicos profesionales	N/D	N/D	3,000,000	750,000	750,000	750,000	750,000	Fondo General	15	3	2	8	7	6
3.12 Contratación de especialista para apoyo técnico en la implementación de la Básica Flexible de Jóvenes y Adultos.	1,035,000.00	Servicios técnicos profesionales	N/D	N/D	1,035,000	517,500	517,500			Unión Europea						

Producto y sus atributos

Producto	Descripción del Producto	Unidad de medida	Medio de verificación	Línea base	Meta total	Meta por trimestre				Presupuesto	Riesgo(s)
						Ene-Mar	Abr-Jun	Jul-Sep	Oct-Dic		
4. Personal de Educación de Personas Jóvenes y Adultas orientado y capacitado.	Orientar y capacitar al personal técnico, docente, directivo y administrativo sobre los diferentes componentes del Subsistema de Educación de Personas Jóvenes y Adultas y el fomento de la cultura emprendedora para mejorar su desempeño en los procesos educativos.	Persona	Informe de capacitación	1,240	6,000	1,300	1,400	2,000	1,300	25,754,697.00	* No disponibilidad de los recursos en el tiempo requerido.

Actividades y sus atributos

Actividades	Presupuesto por Actividad	Insumos				Inversión/trimestre (RD\$)				Fuente de financiamiento	Est. programática					
		Identificación	Cantidad	Costo unitario (RD\$)	Monto (RD\$)	Ene-Mar	Abr-Jun	Jul-Sep	Oct-Dic		Prog.	Act.	Objeto	Cuenta	Sub cta.	Auxiliar
4.1 Reuniones de trabajo con los equipos nacionales, regionales y distritales de educación de jóvenes y adultos.	1,451,410.00	Papel bond 20 81/2*11 (resmas)	12	175.00	2,100	1,050	1,050			Fondo General	15	1	3	3	1	
		Lapiceros (caja de 50 unidades)	12	55.00	660	330	330			Fondo General	15	1	3	9	2	
		Libretas	600	25.00	15,000	7,500	7,500			Fondo General	15	1	3	3	3	
		Fólder satinados	600	13.00	7,800	3,900	3,900			Fondo General	15	1	3	3	2	
		Fotocopias	12,000	1.00	12,000	6,000	6,000			Fondo General	15	1	2	2	2	
		Impresos full color	3,000	20.00	60,000	30,000	30,000			Fondo General	15	1	2	2	2	
		Lápices (caja de 12 un.)	50	48.00	2,400	1,200	1,200			Fondo General	15	1	3	9	2	
		Papelógrafos (pliegos de 25)	25	2,200.00	55,000	27,500	27,500			Fondo General	15	1	3	3	1	
		Marcadores	50	12.00	600	300	300			Fondo General	15	1	3	9	2	
		Cinta adhesiva	15	390.00	5,850	2,925	2,925			Fondo General	15	1	3	9	2	
Alimentación	600	900.00	540,000	135,000	135,000	135,000	135,000	Fondo General	15	1	3	1	1	1		
Pasaje	600	1,250.00	750,000	187,500	187,500	187,500	187,500	Fondo General	15	1	2	4	1			
4.2 Realización de encuentro - taller de orientación y capacitación con técnicos distritales, regionales y nacionales sobre el enfoque y metodología de trabajo en los diferentes componentes de la educación de personas jóvenes y adultas.	1,022,962.00	Papel bond 20 81/2*11 (resmas)	3	175.00	525	263	263			Fondo General	15	1	3	3	1	
		Lapiceros (caja de 50 unidades)	3	55.00	165	83	83			Fondo General	15	1	3	9	2	
		Libretas	150	25.00	3,750	1,875	1,875			Fondo General	15	1	3	3	3	
		Fólder satinados	150	13.00	1,950	975	975			Fondo General	15	1	3	3	2	
		Fotocopias	3,750	1.00	3,750	1,875	1,875			Fondo General	15	1	2	2	2	
		Impresos full color	750	20.00	15,000	7,500	7,500			Fondo General	15	1	2	2	2	
		Lápices (caja de 12 un.)	13	48.00	600	300	300			Fondo General	15	1	3	9	2	
		Papelógrafos (pliegos de 25)	6	2,200.00	13,200	6,600	6,600			Fondo General	15	1	3	3	1	
		Marcadores	6	12.00	72	36	36			Fondo General	15	1	3	9	2	
		Cinta adhesiva	5	390.00	1,950	975	975			Fondo General	15	1	3	9	2	
		Alojamiento	150	2,200.00	330,000	165,000	165,000			Fondo General	15	1	2	3	1	
		Alimentación	150	1,800.00	270,000	135,000	135,000			Fondo General	15	1	3	1	1	1
		Alquiler de autobús	3	56,000.00	168,000	84,000	84,000			Fondo General	15	1	2	5	4	
		Combustible	2	13,250.00	26,500	13,250	13,250			Fondo General	15	1	3	7	1	
Pasaje	150	1,250.00	187,500	93,750	93,750			Fondo General	15	1	2	4	1			

Producto 4: Personal de Educación de Personas Jóvenes y Adultas orientado y capacitado.

Política educativa No. 2

Actividades y sus atributos

Actividades	Presupuesto por Actividad	Insumos				Inversión/trimestre (RD\$)				Fuente de financiamiento	Est. programática					
		Identificación	Cantidad	Costo unitario (RD\$)	Monto (RD\$)	Ene-Mar	Abr-Jun	Jul-Sep	Oct-Dic		Prog.	Act.	Objeto	Cuenta	Sub cta.	Auxiliar
4.3 Jornada de orientación y capacitación con directores de Educación Básica de Personas Jóvenes y Adultas sobre el proceso de implementación de la Educación Básica Flexible.	1,836,290.00	Papel bond 20 81/2*11 (resmas)	12	175.00	2,100			2,100		Fondo General	15	3	3	3	1	
		Lapiceros (caja de 50)	6	55.00	330			330		Fondo General	15	3	3	9	2	
		Libretas	300	25.00	7,500			7,500		Fondo General	15	3	3	3	3	
		Fólder satinados	300	13.00	3,900			3,900		Fondo General	15	3	3	3	2	
		Fotocopias	9,000	1.00	9,000			9,000		Fondo General	15	3	2	2	2	
		Impresos full color	1,200	20.00	24,000			24,000		Fondo General	15	3	2	2	2	
		Lápices (caja de 12 un.)	25	48.00	1,200			1,200		Fondo General	15	3	3	9	2	
		Papelógrafos (pliegos de 25)	20	2,200.00	44,000			44,000		Fondo General	15	3	3	3	1	
		Marcadores	30	12.00	360			360		Fondo General	15	3	3	9	2	
		Cinta adhesiva	10	390.00	3,900			3,900		Fondo General	15	3	3	9	2	
		Alojamiento	300	2,200.00	660,000			660,000		Fondo General	15	3	2	3	1	
		Alimentación	300	1,800.00	540,000			540,000		Fondo General	15	3	3	1	1	1
Viáticos equipo técnico	30	5,500.00	165,000			165,000		Fondo General	15	3	2	3	1			
Pasaje	300	1,250.00	375,000			375,000		Fondo General	15	3	2	4	1			
4.4 Jornada de orientación y capacitación de Coordinadores/as sobre estrategias para la gestión en los centros de Educación Media para Jóvenes y Adultos PREPARA.	1,207,295.00	Papel bond 20 81/2*11 (resmas)	5	175.00	875		875		Fondo General	15	6	3	3	1		
		Lapiceros (caja de 50 un.)	4	55.00	220		220		Fondo General	15	6	3	9	2		
		Libretas	200	25.00	5,000		5,000		Fondo General	15	6	3	3	3		
		Fólder satinados	200	13.00	2,600		2,600		Fondo General	15	6	3	3	2		
		Fotocopias	6,000	1.00	6,000		6,000		Fondo General	15	6	2	2	2		
		Impresos Full Color	400	20.00	8,000		8,000		Fondo General	15	6	2	2	2		
		Lápices (caja de 12 un.)	17	48.00	800		800		Fondo General	15	6	3	9	2		
		Papelógrafos (pliegos de 25)	10	2,200.00	22,000		22,000		Fondo General	15	6	3	3	1		
		Marcadores	20	12.00	240		240		Fondo General	15	6	3	9	2		
		Cinta adhesiva	4	390.00	1,560		1,560		Fondo General	15	6	3	9	2		
		Alojamiento	200	2,200.00	440,000		440,000		Fondo General	15	6	2	3	1		
		Alimentación	200	1,800.00	360,000		360,000		Fondo General	15	6	3	1	1	1	
Viáticos	20	5,500.00	110,000		110,000		Fondo General	15	6	2	3	1				
Pasaje	200	1,250.00	250,000		250,000		Fondo General	15	6	2	4	1				
4.5 Jornada de actualización sobre planificación y gestión educativa a directores/as de las escuelas laborales del MINERD.	546,340.00	Papel bond 20 81/2*11 (resmas)	2	175.00	350		350		Fondo General	15	5	3	3	1		
		Lapiceros (caja de 50)	2	55.00	110		110		Fondo General	15	5	3	9	2		
		Libretas	100	25.00	2,500		2,500		Fondo General	15	5	3	3	3		
		Fólder satinados	100	13.00	1,300		1,300		Fondo General	15	5	3	3	2		
		Fotocopias	3,000	1.00	3,000		3,000		Fondo General	15	5	2	2	2		
		Impresos full color	200	20.00	4,000		4,000		Fondo General	15	5	2	2	2		
		Lápices (caja de 12 un.)	8	48.00	400		400		Fondo General	15	5	3	9	2		
		Papelógrafos (pliegos de 25)	4	2,200.00	8,800		8,800		Fondo General	15	5	3	3	1		
		Marcadores	8	12.00	100		100		Fondo General	15	5	3	9	2		
		Cinta adhesiva	2	390.00	780		780		Fondo General	15	5	3	9	2		
		Alojamiento	100	2,200.00	220,000		220,000		Fondo General	15	5	2	3	1		
		Alimentación	100	1,800.00	180,000		180,000		Fondo General	15	5	3	1	1	1	
Pasaje	100	1,250.00	125,000		125,000		Fondo General	15	5	2	4	1				

Producto 4: Personal de Educación de Personas Jóvenes y Adultas orientado y capacitado.

Política educativa No. 2

Actividades y sus atributos

Actividades	Presupuesto por Actividad	Insumos				Inversión/trimestre (RD\$)				Fuente de financiamiento	Est. programática					
		Identificación	Cantidad	Costo unitario (RD\$)	Monto (RD\$)	Ene-Mar	Abr-Jun	Jul-Sep	Oct-Dic		Prog.	Act.	Objeto	Cuenta	Sub cta.	Auxiliar
4.6 Realización del taller de capacitación y actualización en Gestión Administrativa a secretarías/os docentes y auxiliares de PREPARA.	1,205,020.00	Papel bond 20 81/2*11 (resmas)	6	175.00	1,050		1,050			Fondo General	15	6	3	3	1	
		Lapiceros (caja de 50 un.)	6	55.00	330		330			Fondo General	15	6	3	9	2	
		Libretas	300	25.00	7,500		7,500			Fondo General	15	6	3	3	3	
		Fólder satinados	300	13.00	3,900		3,900			Fondo General	15	6	3	3	2	
		Fotocopias	9,000	1.00	9,000		9,000			Fondo General	15	6	2	2	2	
		Impresos Full Color	1,200	20.00	24,000		24,000			Fondo General	15	6	2	2	2	
		Lápices (caja de 12 un.)	25	48.00	1,200		1,200			Fondo General	15	6	3	9	2	
		Papelógrafos (pliegos de 25)	12	2,200.00	26,400		26,400			Fondo General	15	6	3	3	1	
		Marcadores	25	12.00	300		300			Fondo General	15	6	3	9	2	
		Cinta adhesiva	6	390.00	2,340		2,340			Fondo General	15	6	3	9	2	
		Alimentación	300	900.00	270,000		270,000			Fondo General	15	6	3	1	1	1
		Viatico	15	5,500.00	82,500		82,500			Fondo General	15	6	2	3	1	
		Combustible (2 vehículos)	2	13,250.00	26,500		26,500			Fondo General	15	6	3	7	1	
Pasaje	600	1,250.00	750,000		750,000			Fondo General	15	6	2	4	1			
4.7 Jornada de capacitación a docente sobre Enfoques y Estrategias metodológicas para la Enseñanza y Aprendizaje de los jóvenes y adultos en el Nivel Secundario (PREPARA).	8,804,200.00	Papel bond 20 81/2*11 (resmas)	30	175.00	5,250		1,750	1,750	1,750	Fondo General	15	6	3	3	1	
		Lapiceros (caja de 50 un.)	30	55.00	1,650		550	550	550	Fondo General	15	6	3	9	2	
		Libretas	1,500	25.00	37,500		12,500	12,500	12,500	Fondo General	15	6	3	3	3	
		Fólder satinados	1,500	13.00	19,500		6,500	6,500	6,500	Fondo General	15	6	3	3	2	
		Fotocopias	45,000	1.00	45,000		15,000	15,000	15,000	Fondo General	15	6	2	2	2	
		Impresos Full Color	3,000	20.00	60,000		20,000	20,000	20,000	Fondo General	15	6	2	2	2	
		Lápices (caja de 12 un.)	125	48.00	6,000		2,000	2,000	2,000	Fondo General	15	6	3	9	2	
		Papelógrafos (pliegos de 25)	60	2,200.00	132,000		44,000	44,000	44,000	Fondo General	15	6	3	3	1	
		Marcadores	150	12.00	1,800		600	600	600	Fondo General	15	6	3	9	2	
		Cinta adhesiva	50	390.00	19,500		6,500	6,500	6,500	Fondo General	15	6	3	9	2	
		Alojamiento	1,500	2,200.00	3,300,000		1,100,000	1,100,000	1,100,000	Fondo General	15	6	2	3	1	
		Alimentación	1,500	1,800.00	2,700,000		900,000	900,000	900,000	Fondo General	15	6	3	1	1	1
		Viatico equipo técnico	25	5,500.00	137,500		45,833	45,833	45,833	Fondo General	15	6	2	3	1	
		Combustible (6 vehículos)	6	13,250.00	79,500		26,500	26,500	26,500	Fondo General	15	6	3	7	1	
		Servicios técnicos profesionales	30	12,800.00	384,000		128,000	128,000	128,000	Fondo General	15	6	2	7	8	6
Pasaje	1,500	1,250.00	1,875,000		625,000	625,000	625,000	Fondo General	15	6	2	4	1			

Producto 4: Personal de Educación de Personas Jóvenes y Adultas orientado y capacitado.

Política educativa No. 2

Actividades y sus atributos

Actividades	Presupuesto por Actividad	Insumos				Inversión/trimestre (RD\$)				Fuente de financiamiento	Est. programática					
		Identificación	Cantidad	Costo unitario (RD\$)	Monto (RD\$)	Ene-Mar	Abr-Jun	Jul-Sep	Oct-Dic		Prog.	Act.	Objeto	Cuenta	Sub cta.	Auxiliar
4.8 Jornada de orientación y capacitación a docentes de Educación Básica de Personas Jóvenes y Adultas sobre la implementación de la Educación Básica Flexible y el uso de los materiales didácticos.	5,739,450.00	Papel bond 20 81/2*11 (resmas)	10	175.00	1,750	875		875		Fondo General	15	3	3	3	1	
		Lapiceros (caja de 50 unidades)	20	55.00	1,100	550		550		Fondo General	15	3	3	9	2	
		Libretas	1,000	25.00	25,000	12,500		12,500		Fondo General	15	3	3	3	3	
		Fólder satinados	1,000	13.00	13,000	6,500		6,500		Fondo General	15	3	3	3	2	
		Fotocopias	30,000	1.00	30,000	15,000		15,000		Fondo General	15	3	2	2	2	
		Impresos full color	2,000	20.00	40,000	20,000		20,000		Fondo General	15	3	2	2	2	
		Lápices (caja de 12 un.)	83	48.00	4,000	2,000		2,000		Fondo General	15	3	3	9	2	
		Papelógrafos (pliegos de 25)	50	2,200.00	110,000	55,000		55,000		Fondo General	15	3	3	3	1	
		Marcadores	50	12.00	600	300		300		Fondo General	15	3	3	9	2	
		Cinta adhesiva	50	390.00	19,500	9,750		9,750		Fondo General	15	3	3	3	2	
		Alojamiento	1,000	2,200.00	2,200,000	1,100,000		1,100,000		Fondo General	15	3	2	3	1	
		Alimentación	1,000	1,800.00	1,800,000	900,000		900,000		Fondo General	15	3	3	1	1	1
		Viáticos	30	5,500.00	165,000	82,500		82,500		Fondo General	15	3	3	3	1	
Combustible	6	13,250.00	79,500	39,750		39,750		Fondo General	15	3	3	7	1			
Pasaje	1,000	1,250.00	1,250,000	625,000		625,000		Fondo General	15	3	2	4	1			
4.9 Realización del taller de capacitación sobre formación metodológica basada en normas de competencias laborales a docentes de Educación Laboral.	1,060,015.00	Papel bond 20 81/2*11 (resmas)	2	175.00	350		350		Fondo General	15	5	3	3	1		
		Lapiceros (caja de 50 unidades)	2	55.00	110		110		Fondo General	15	5	3	9	2		
		Libretas	100	25.00	2,500		2,500		Fondo General	15	5	3	3	3		
		Fólder satinados	100	13.00	1,300		1,300		Fondo General	15	5	3	3	2		
		Fotocopias	4,500	1.00	4,500		4,500		Fondo General	15	5	2	2	2		
		Impresos full color	200	20.00	4,000		4,000		Fondo General	15	5	2	2	2		
		Lápices (caja de 12 un.)	8	48.00	400		400		Fondo General	15	5	3	9	2		
		Papelógrafos (pliegos de 25)	3	2,200.00	6,600		6,600		Fondo General	15	5	3	3	1		
		Marcadores	5	12.00	60		60		Fondo General	15	5	3	9	2		
		Cinta adhesiva	3	390.00	1,170		1,170		Fondo General	15	5	3	9	2		
		Alojamiento	100	3,300.00	330,000		330,000		Fondo General	15	5	2	3	1		
		Alimentación	100	2,700.00	270,000		270,000		Fondo General	15	5	3	1	1	1	
		Viáticos	7	5,500.00	38,500		38,500		Fondo General	15	5	2	3	1		
		Combustible	1	6,625.00	6,625		6,625		Fondo General	15	5	3	7	1		
		Alquiler de autobús	3	56,000.00	168,000		168,000		Fondo General	15	5	2	5	4		
Pago de Servicios técnicos profesionales	2	19,200.00	38,400		38,400		Fondo General	15	5	2	8	7	6			
Pasaje	150	1,250.00	187,500		187,500		Fondo General	15	5	2	4	1				

Producto 4: Personal de Educación de Personas Jóvenes y Adultas orientado y capacitado.

Política educativa No. 2

Actividades y sus atributos

Actividades	Presupuesto por Actividad	Insumos				Inversión/trimestre (RD\$)				Fuente de financiamiento	Est. programática					
		Identificación	Cantidad	Costo unitario (RD\$)	Monto (RD\$)	Ene-Mar	Abr-Jun	Jul-Sep	Oct-Dic		Prog.	Act.	Objeto	Cuenta	Sub cta.	Auxiliar
4.10 Capacitación sobre la Guía Docente para el Desarrollo de las Competencias Emprendedoras a docentes de Educación laboral.	1,517,370.00	Papel bond 20 81/2*11 (resmas)	3	175.00	525		263	263		Fondo General	15	5	3	3	1	
		Lapiceros (caja de 50 unidades)	5	55.00	275		138	138		Fondo General	15	5	3	9	2	
		Libretas	250	25.00	6,250		3,125	3,125		Fondo General	15	5	3	3	3	
		Fólder satinados	250	13.00	3,250		1,625	1,625		Fondo General	15	5	3	3	2	
		Fotocopias	7,500	1.00	7,500		3,750	3,750		Fondo General	15	5	2	2	2	
		Impresos full color	500	20.00	10,000		5,000	5,000		Fondo General	15	5	2	2	2	
		Lápices (caja de 12 un.)	21	48.00	1,000		500	500		Fondo General	15	5	3	9	2	
		Papelógrafos (pliegos de 25)	5	2,200.00	11,000		5,500	5,500		Fondo General	15	5	3	3	1	
		Marcadores	10	12.00	120		60	60		Fondo General	15	5	3	9	2	
		Cinta adhesiva	5	390.00	1,950		975	975		Fondo General	15	5	3	9	2	
		Alojamiento	250	2,200.00	550,000		275,000	275,000		Fondo General	15	5	2	3	1	
		Alimentación	250	1,800.00	450,000		225,000	225,000		Fondo General	15	5	3	1	1	1
		Viáticos	20	5,500.00	110,000		55,000	55,000		Fondo General	15	5	2	3	1	
		Combustible	4	13,250.00	53,000		26,500	26,500		Fondo General	15	5	3	7	1	
Pasaje	250	1,250.00	312,500		156,250	156,250		Fondo General	15	5	2	4	1			
4.11 Capacitación a docentes de Educación Laboral sobre áreas técnicas.	1,364,345.00	Papel bond 20 81/2*11 (resmas)	3	175.00	525			525		Fondo General	15	5	3	3	1	
		Lapiceros (caja de 50 unidades)	3	55.00	165			165		Fondo General	15	5	3	9	2	
		Libretas	150	25.00	3,750			3,750		Fondo General	15	5	3	3	3	
		Fólder satinados	150	13.00	1,950			1,950		Fondo General	15	5	3	3	2	
		Fotocopias	4,500	1.00	4,500			4,500		Fondo General	15	5	2	2	2	
		Impresos full color	300	20.00	6,000			6,000		Fondo General	15	5	2	2	2	
		Lápices (caja de 12 un.)	13	48.00	600			600		Fondo General	15	5	3	9	2	
		Papelógrafos (pliegos de 25)	3	2,200.00	6,600			6,600		Fondo General	15	5	3	3	1	
		Marcadores	5	12.00	60			60		Fondo General	15	5	3	9	2	
		Cinta adhesiva	3	390.00	1,170			1,170		Fondo General	15	5	3	9	2	
		Alojamiento	150	3,300.00	495,000			495,000		Fondo General	15	5	2	3	1	
		Alimentación	150	2,700.00	405,000			405,000		Fondo General	15	5	3	1	1	1
		Viáticos	7	5,500.00	38,500			38,500		Fondo General	15	5	2	3	1	
		Combustible	1	6,625.00	6,625			6,625		Fondo General	15	5	3	7	1	
Alquiler de autobús	3	56,000.00	168,000			168,000		Fondo General	15	5	2	5	4			
Pago de Servicios técnicos profesionales	2	19,200.00	38,400			38,400		Fondo General	15	5	2	7	8	6		
Pasaje	150	1,250.00	187,500			187,500		Fondo General	15	5	2	4	1			

Producto y sus atributos

Producto	Descripción del Producto	Unidad de medida	Medio de verificación	Línea base	Meta total	Meta por trimestre				Presupuesto	Riesgo(s)
						Ene-Mar	Abr-Jun	Jul-Sep	Oct-Dic		
5. Investigación de los procesos en el campo de la Educación de Personas Jóvenes y Adultas realizada.	Realizar una línea de Investigación - Sistematización sobre la calidad de los procesos en el campo de la Educación de Personas Jóvenes y Adultas para potenciar las buenas prácticas, así como implementar planes de mejora en base a los resultados de la misma.	Investigación	Informe técnico	1	1				1	7,617,135.00	* Retrasos en los procesos administrativos para la contratación.

Actividades y sus atributos

Actividades	Presupuesto por Actividad	Insumos				Inversión/trimestre (RD\$)				Fuente de financiamiento	Est. programática					
		Identificación	Cantidad	Costo unitario (RD\$)	Monto (RD\$)	Ene-Mar	Abr-Jun	Jul-Sep	Oct-Dic		Prog.	Act.	Objeto	Cuenta	Sub cta.	Auxiliar
5.1 Reuniones de coordinación con instancias involucradas en el proceso.	8,750.00	Alimentación	25	350.00	8,750		8,750			Fondo General	15	1	3	1	1	1
5.2 Contratación de especialistas nacionales e internacionales.	1,800,000.00	Servicios técnicos profesionales	1	900,000.00	900,000		450,000	450,000		Fondo General	15	1	2	7	8	6
		Servicios técnicos profesionales	2	450,000.00	900,000		450,000	450,000		Fondo General	15	1	2	7	8	6
5.3 Diseño y realización de taller para definir los componentes, indicadores y el proceso de sistematización a realizarse.	1,068,385.00	Resmas de papel 81/2*11	2	175.00	350		175	175		Fondo General	15	1	3	3	1	
		Lapiceros (caja de 50 unidades)	3	55.00	165		83	83		Fondo General	15	1	3	9	2	
		Libretas	150	25.00	3,750		1,875	1,875		Fondo General	15	1	3	3	3	
		Fólder satinados	150	13.00	1,950		975	975		Fondo General	15	1	3	3	2	
		Fotocopias	4,500	1.00	4,500		2,250	2,250		Fondo General	15	1	2	2	2	
		Impresos full color	300	20.00	6,000		3,000	3,000		Fondo General	15	1	2	2	2	
		Lápices (caja de 12 un.)	13	48.00	600		300	300		Fondo General	15	1	3	9	2	
		Papelógrafos (pliegos de 25)	8	2,200.00	17,600		8,800	8,800		Fondo General	15	1	3	3	1	
		Marcadores	25	12.00	300		150	150		Fondo General	15	1	3	9	2	
		Cinta adhesiva	3	390.00	1,170		585	585		Fondo General	15	1	3	9	2	
		Alojamiento	150	2,200.00	330,000		165,000	165,000		Fondo General	15	1	2	3	1	
		Alimentación	150	1,800.00	270,000		135,000	135,000		Fondo General	15	1	3	1	1	1
		Pasaje	150	1,250.00	187,500		93,750	93,750		Fondo General	15	1	2	4	1	
Combustible	6	13,250.00	79,500		39,750	39,750		Fondo General	15	1	3	7	1			
Viáticos	30	5,500.00	165,000		82,500	82,500		Fondo General	15	1	2	3	1			
5.4 Diagramación para publicación digital de los resultados de las investigaciones.	90,000.00	Servicios técnicos profesionales.	1	90,000.00	90,000			45,000	45,000	Fondo General	15	1	2	8	7	6

Producto 5: Investigación de los procesos en el campo de la Educación de Personas Jóvenes y Adultas realizada.

Política educativa No. 2

Actividades y sus atributos

Actividades	Presupuesto por Actividad	Insumos				Inversión/trimestre (RD\$)				Fuente de financiamiento	Est. programática					
		Identificación	Cantidad	Costo unitario (RD\$)	Monto (RD\$)	Ene-Mar	Abr-Jun	Jul-Sep	Oct-Dic		Prog.	Act.	Objeto	Cuenta	Sub cta.	Auxiliar
5.5 Presentación y publicación de la investigación.	3,150,000.00	Impresión del documento	30,000	80.00	2,400,000			1,200,000	1,200,000	Fondo General	15	1	2	2	2	
		Acto de presentación y puesta en circulación de la investigación.	1	750,000.00	750,000			375,000	375,000	Fondo General	15	1	2	8	6	1
5.6 Contratación de especialista para desarrollar una evaluación del Nivel Secundario del Subsistema de Educación de Personas Jóvenes y Adultos.	1,500,000.00	Contratación de especialista o empresa consultora	N/A	N/A	1,500,000			1,500,000		Fondo General	15	1	2	8	7	6

Producto y sus atributos

Producto	Descripción del Producto	Unidad de medida	Medio de verificación	Línea base	Meta total	Meta por trimestre				Presupuesto	Riesgo(s)
						Ene-Mar	Abr-Jun	Jul-Sep	Oct-Dic		
6. Oferta técnico - laboral actualizada.	Continuación del proceso de revisión de los planes de estudio de las ofertas técnico laboral con miras a la actualización, diversificación de oferta, la mejora continua de los aprendizajes y ampliación de la cobertura desde una perspectiva de transversalidad para todos los niveles de educación de personas jóvenes y adultas.	Documento	Informe de revisión		1				1	871,137.50	* Dificultades para la coordinación y articulación con otras instancias e instituciones.

Actividades y sus atributos

Actividades	Presupuesto por Actividad	Insumos				Inversión/trimestre (RD\$)				Fuente de financiamiento	Est. programática					
		Identificación	Cantidad	Costo unitario (RD\$)	Monto (RD\$)	Ene-Mar	Abr-Jun	Jul-Sep	Oct-Dic		Prog.	Act.	Objeto	Cuenta	Sub cta.	Auxiliar
6.1 Contratación de especialistas para la revisión y actualización de los planes de estudios de la oferta técnico laboral.	450,000.00	Servicios técnicos profesionales	1	450,000.00	450,000		450,000			Fondo General	15	5	2	8	7	6
6.2 Encuentros de trabajos con los equipos técnicos de la DGEA y la Dirección Técnica Profesional para el análisis y reflexión sobre la oferta de educación técnica - laboral desde una perspectiva de transversalidad para toda la educación de personas jóvenes y adultas.	52,500.00	Alimentación	150	350.00	52,500		52,500			Fondo General	15	5	3	1	1	1

Producto 6: Oferta técnico - laboral actualizada.

Política educativa No. 2

Actividades y sus atributos

Actividades	Presupuesto por Actividad	Insumos				Inversión/trimestre (RD\$)				Fuente de financiamiento	Est. programática					
		Identificación	Cantidad	Costo unitario (RD\$)	Monto (RD\$)	Ene-Mar	Abr-Jun	Jul-Sep	Oct-Dic		Prog.	Act.	Objeto	Cuenta	Sub cta.	Auxiliar
6.3 Encuentro de socialización y validación de los perfiles profesionales de las áreas técnicas con técnicos, docentes y directores/as de educación de personas jóvenes y adultas.	333,637.50	Alojamiento	125	1,100.00	137,500			68,750	68,750	Fondo General	15	5	2	3	1	
		Alimentación	125	900.00	112,500			56,250	56,250	Fondo General	15	5	3	1	1	1
		Pasaje	125	600.00	75,000			37,500	37,500	Fondo General	15	5	2	4	1	
		Copias	3,750	1.00	3,750			1,875	1,875	Fondo General	15	5	2	2	2	
		Libretas	125	25.00	3,125			1,563	1,563	Fondo General	15	5	3	3	3	
		Fólder satinados	125	13.00	1,625			813	813	Fondo General	15	5	3	3	2	
		Lapiceros (caja de 50 unidades)	3	55.00	138			69	69	Fondo General	15	5	3	9	2	
6.4 Encuentro de coordinación, articulación y cooperación con INFOTEP para la ampliación de la oferta en los diferentes niveles de Educación de Adultos.	35,000.00	Alimentación	100	350.00	35,000			17,500	17,500	Fondo General	15	5	3	1	1	1

Producto y sus atributos

Producto	Descripción del Producto	Unidad de medida	Medio de verificación	Línea base	Meta total	Meta por trimestre				Presupuesto	Riesgo(s)
						Ene-Mar	Abr-Jun	Jul-Sep	Oct-Dic		
7. Feria Nacional de Promoción de las Escuelas Laborales realizadas.	Realizar una feria de exposición y promoción de las escuelas laborales con representaciones de los centros mas representativos de las 18 regionales.	Feria	Informe		1		1			2,782,875.00	* Retrasos en los procesos administrativos

Actividades y sus atributos

Actividades	Presupuesto por Actividad	Insumos				Inversión/trimestre (RD\$)				Fuente de financiamiento	Est. programática					
		Identificación	Cantidad	Costo unitario (RD\$)	Monto (RD\$)	Ene-Mar	Abr-Jun	Jul-Sep	Oct-Dic		Prog.	Act.	Objeto	Cuenta	Sub cta.	Auxiliar
7.1 Reunión organizativa para el montaje de la feria expositiva de los centros de educación laboral.	21,000.00	Alimentación	60	350.00	21,000	21,000				Fondo General	15	5	3	1	1	1
7.2 Realización de una feria de exposición con los centros de educación laboral de las 18 regionales de educación para la promoción de los servicios de los centros y el Fomento de la Cultura Emprendedora.	2,761,875.00	Pasaje	300	4,025.00	1,207,500	1,207,500				Fondo General	15	5	2	4	1	
		Alquiler de carpas	50	4,025.00	201,250	201,250				Fondo General	15	5	2	5	8	
		Otros alquileres (local, mesas, sillas)	1	1,053,125.00	1,053,125	1,053,125				Fondo General	15	5	2	5	8	
		Alimentación	300	1,000.00	300,000	300,000	300,000				Fondo General	15	5	3	1	1

Producto y sus atributos

Producto	Descripción del Producto	Unidad de medida	Medio de verificación	Línea base	Meta total	Meta por trimestre				Presupuesto	Riesgo(s)
						Ene-Mar	Abr-Jun	Jul-Sep	Oct-Dic		
8. Centros de educación laboral equipados.	Dotar del equipamiento mínimo a las escuelas laborales para mejorar el desarrollo de los procesos de aprendizajes en las diferentes áreas técnicas.	Centro	Informe de supervisión	40	20				20	17,695,080.00	* Retrasos en el proceso de compra.

Actividades y sus atributos

Actividades	Presupuesto por Actividad	Insumos				Inversión/trimestre (RD\$)				Fuente de financiamiento	Est. programática					
		Identificación	Cantidad	Costo unitario (RD\$)	Monto (RD\$)	Ene-Mar	Abr-Jun	Jul-Sep	Oct-Dic		Prog.	Act.	Objeto	Cuenta	Sub cta.	Auxiliar
8.1 Adquisición de equipamiento en las escuelas laborales.	17,060,280.00	Máquinas de coser domésticas	200	10,925.00	2,185,000			1,092,500	1,092,500	Fondo General	15	5	6	1	6	
		Máquinas de costura recta	100	32,200.00	3,220,000			1,610,000	1,610,000	Fondo General	15	5	6	1	6	
		Máquinas de mero	50	51,750.00	2,587,500			1,293,750	1,293,750	Fondo General	15	5	6	1	6	
		Secador de pelo	50	27,485.00	1,374,250			687,125	687,125	Fondo General	15	5	6	1	6	
		Lava cabeza	50	19,320.00	966,000			483,000	483,000	Fondo General	15	5	6	1	6	
		Blower fox ion r/100-31 taiff 2000wat, profesional.	50	5,003.00	250,150			125,075	125,075	Fondo General	15	5	6	1	6	
		Sillones para peinar blco. dm-7005.	50	18,975.00	948,750			474,375	474,375	Fondo General	15	5	6	1	6	
		Peinadoras con espejos	25	27,600.00	690,000			345,000	345,000	Fondo General	15	5	6	1	6	
		Vaporizadores facial	10	32,200.00	322,000			161,000	161,000	Fondo General	15	5	6	1	6	
		Máquinas de recortar	10	3,220.00	32,200			16,100	16,100	Fondo General	15	5	6	1	6	
		Camillas de masaje	10	13,800.00	138,000			69,000	69,000	Fondo General	15	5	6	1	6	
		Neveras de 16 pies	20	34,500.00	690,000			345,000	345,000	Fondo General	15	5	6	1	6	
		Licuadoras	20	5,175.00	103,500			51,750	51,750	Fondo General	15	5	6	1	6	
		Estufa	20	18,400.00	368,000			184,000	184,000	Fondo General	15	5	6	1	6	
		Batidoras de bizcocho	30	27,025.00	810,750			405,375	405,375	Fondo General	15	5	6	1	6	
		Planchas eléctricas	20	1,725.00	34,500			17,250	17,250	Fondo General	15	5	6	1	6	
		Esterilizador de utensilios de filos	20	5,750.00	115,000			57,500	57,500	Fondo General	15	5	6	1	6	
		Procesador de alimentos	20	7,130.00	142,600			71,300	71,300	Fondo General	15	5	6	1	6	
		Microondas	20	1,340.00	26,800			13,400	13,400	Fondo General	15	5	6	1	6	
		Tanques de gas	10	3,450.00	34,500			17,250	17,250	Fondo General	15	5	6	1	6	
Estufas industriales	10	74,750.00	747,500			373,750	373,750	Fondo General	15	5	6	1	6			
Cajas de herramientas de electricidad	10	46,000.00	460,000			230,000	230,000	Fondo General	15	5	6	1	6			
Grapadoras eléctricas	20	3,140.00	62,800			31,400	31,400	Fondo General	15	5	6	1	6			

Producto 8: Centros de educación laboral equipados.

Política educativa No. 2

Actividades y sus atributos

Actividades	Presupuesto por Actividad	Insumos				Inversión/trimestre (RD\$)				Fuente de financiamiento	Est. programática					
		Identificación	Cantidad	Costo unitario (RD\$)	Monto (RD\$)	Ene-Mar	Abr-Jun	Jul-Sep	Oct-Dic		Prog.	Act.	Objeto	Cuenta	Sub cta.	Auxiliar
Continuación de la actividad 8.1		Grapadoras manual	20	1,380.00	27,600			13,800	13,800	Fondo General	15	5	6	1	6	
		Taladros de 1/2" de 600 watts	20	3,053.00	61,060			30,530	30,530	Fondo General	15	5	6	1	6	
		Sierra caladora 450W	20	2,639.00	52,780			26,390	26,390	Fondo General	15	5	6	1	6	
		Compresores de aire de 2hp, 26 gl	20	27,830.00	556,600			278,300	278,300	Fondo General	15	5	6	1	6	
		Cizallas de mano 24"	20	897.00	17,940			8,970	8,970	Fondo General	15	5	6	1	6	
		Reglas industriales	20	1,725.00	34,500			17,250	17,250	Fondo General	15	5	6	1	6	
8.2 Distribución de equipamiento en las escuelas laborales.	634,800.00	Viáticos	40	4,370.00	174,800			87,400	87,400	Fondo General	15	5	2	3	1	
		Combustible	20	23,000.00	460,000			230,000	230,000	Fondo General	15	5	3	7	1	

Producto y sus atributos

Producto	Descripción del Producto	Unidad de medida	Medio de verificación	Línea base	Meta total	Meta por trimestre				Presupuesto	Riesgo(s)
						Ene-Mar	Abr-Jun	Jul-Sep	Oct-Dic		
9. Personal de Educación de Personas Jóvenes y Adultas acompañado.	Implementar un plan de acompañamiento a través de las instancias distritales y regionales al personal docente y directivo de los centros de Educación de Personas Jóvenes y Adultas, para propiciar el mejoramiento de la gestión en los procesos educativos en los centros (EBPJA) .	Persona	Informe de acompañamiento	1,000	1,500	250	500	250	500	2,906,435.00	* No disponibilidad de los recursos en el tiempo requerido.

Actividades y sus atributos

Actividades	Presupuesto por Actividad	Insumos				Inversión/trimestre (RD\$)				Fuente de financiamiento	Est. programática					
		Identificación	Cantidad	Costo unitario (RD\$)	Monto (RD\$)	Ene-Mar	Abr-Jun	Jul-Sep	Oct-Dic		Prog.	Act.	Objeto	Cuenta	Sub cta.	Auxiliar
9.1 Implementación de un plan de acompañamiento y monitoreo a los/as directores/as de educación de personas jóvenes y adultas en el desempeño de su práctica de gestión desde las instancias distritales y regionales.	1,842,500.00	Viáticos	500	3,125.00	1,562,500	781,250	781,250			Fondo General	15	1	2	3	1	
		Combustible	20	13,250.00	265,000	132,500	132,500			Fondo General	15	1	3	7	1	
		Copias	15,000	1.00	15,000	7,500	7,500			Fondo General	15	1	2	2	2	
9.2 Monitoreo y seguimiento a los técnicos regionales y distritales en la implementación del plan de acompañamiento.	458,625.00	Viáticos	35	5,500.00	192,500	48,125	48,125	48,125	48,125	Fondo General	15	1	2	3	1	
		Combustible	20	13,250.00	265,000	66,250	66,250	66,250	66,250	Fondo General	15	1	3	7	1	
		Copias de Instrumentos	1,125	1.00	1,125	563		563		Fondo General	15	1	2	2	2	

Producto 9: Personal de Educación de Personas Jóvenes y Adultas acompañado.

Política educativa No. 2

Actividades y sus atributos

Actividades	Presupuesto por Actividad	Insumos				Inversión/trimestre (RD\$)				Fuente de financiamiento	Est. programática					
		Identificación	Cantidad	Costo unitario (RD\$)	Monto (RD\$)	Ene-Mar	Abr-Jun	Jul-Sep	Oct-Dic		Prog.	Act.	Objeto	Cuenta	Sub cta.	Auxiliar
9.3 Encuentros de socialización y análisis de los informes de resultados.	605,310.00	Papel bond 20 81/2*11 (resmas)	3	175.00	525			263	263	Fondo General	15	1	3	3	1	
		Lapiceros (caja de 50 unidades)	3	55.00	165			83	83	Fondo General	15	1	3	9	2	
		Libretas	150	25.00	3,750			1,875	1,875	Fondo General	15	1	3	3	3	
		Fólder satinados	150	13.00	1,950			975	975	Fondo General	15	1	3	3	2	
		Fotocopias	4,500	1.00	4,500			2,250	2,250	Fondo General	15	1	2	2	2	
		Impresos full color	300	20.00	6,000			3,000	3,000	Fondo General	15	1	2	2	2	
		Lápices (caja de 12 un.)	13	48.00	600			300	300	Fondo General	15	1	3	9	2	
		Papelógrafos (pliegos de 25)	5	2,200.00	11,000			5,500	5,500	Fondo General	15	1	3	3	1	
		Marcadores	10	12.00	120			60	60	Fondo General	15	1	3	9	2	
		Cinta adhesiva	5	390.00	1,950			975	975	Fondo General	15	1	3	9	2	
		Alojamiento	150	1,100.00	165,000			82,500	82,500	Fondo General	15	1	2	3	1	
		Alimentación	150	900.00	135,000			67,500	67,500	Fondo General	15	1	3	1	1	1
Pasaje	188	1,250.00	235,000			117,500	117,500	Fondo General	15	1	2	4	1			
Combustible	3	13,250.00	39,750			19,875	19,875	Fondo General	15	1	3	7	1			

Producto y sus atributos

Producto	Descripción del Producto	Unidad de medida	Medio de verificación	Línea base	Meta total	Meta por trimestre				Presupuesto	Riesgo(s)
						Ene-Mar	Abr-Jun	Jul-Sep	Oct-Dic		
10. Currículo del Nivel Medio de Educación de Personas Jóvenes y Adultas revisado y actualizado.	Revisar y actualizar en coordinación con la Dirección Técnica Curricular el currículo del Nivel Medio de Educación de Personas Jóvenes y Adultas, con un enfoque por competencias pertinentes a las necesidades educativas de esta población.	Documento	Documento revisión curricular		1			1		9,577,285.00	* Poca disponibilidad de especialistas de áreas con conocimientos en educación de personas jóvenes y adultas en el país. * Retrasos en los tiempos de entrega del proceso de elaboración de los documentos.

Actividades y sus atributos

Actividades	Presupuesto por Actividad	Insumos				Inversión/trimestre (RD\$)				Fuente de financiamiento	Est. programática					
		Identificación	Cantidad	Costo unitario (RD\$)	Monto (RD\$)	Ene-Mar	Abr-Jun	Jul-Sep	Oct-Dic		Prog.	Act.	Objeto	Cuenta	Sub cta.	Auxiliar
10.1 Contratación de consultor especialista en currículum de EMPJA.	900,000.00	Servicios técnicos profesionales	1	900,000.00	900,000	900,000				Fondo General	15	6	2	7	8	6
10.2 Contratación de especialistas por áreas curriculares.	2,250,000.00	Servicios técnicos profesionales	5	450,000.00	2,250,000	2,250,000				Fondo General	15	6	2	7	8	6

Producto 10: Currículo del Nivel Medio de Educación de Personas Jóvenes y Adultas revisado y actualizado.

Política educativa No. 2

Actividades y sus atributos

Actividades	Presupuesto por Actividad	Insumos				Inversión/trimestre (RD\$)				Fuente de financiamiento	Est. programática					
		Identificación	Cantidad	Costo unitario (RD\$)	Monto (RD\$)	Ene-Mar	Abr-Jun	Jul-Sep	Oct-Dic		Prog.	Act.	Objeto	Cuenta	Sub cta.	Auxiliar
10.3 Talleres de trabajo y grupos focales por áreas curriculares.	661,005.00	Papel bond 20 81/2*11 (resmas)	15	175.00	2,625		1,313	1,313		Fondo General	15	6	3	3	1	
		Lapiceros (caja de 50 unidades)	4	55.00	220		110	110		Fondo General	15	6	3	9	2	
		Libretas	200	25.00	5,000		2,500	2,500		Fondo General	15	6	3	3	3	
		Fólder satinados	200	13.00	2,600		1,300	1,300		Fondo General	15	6	3	3	2	
		Fotocopias	6,000	1.00	6,000		3,000	3,000		Fondo General	15	6	2	2	2	
		Impresos full color	400	20.00	8,000		4,000	4,000		Fondo General	15	6	2	2	2	
		Lápices (caja de 12 un.)	17	48.00	800		400	400		Fondo General	15	6	3	9	2	
		Papelógrafos (pliegos de 25)	5	2,200.00	11,000		5,500	5,500		Fondo General	15	6	3	3	1	
		Marcadores	30	12.00	360		180	180		Fondo General	15	6	3	9	2	
		Cinta adhesiva	10	390.00	3,900		1,950	1,950		Fondo General	15	6	3	9	2	
		Alimentación	200	900.00	180,000		90,000	90,000		Fondo General	15	6	3	1	1	1
		Pasajes	200	1,250.00	250,000		125,000	125,000		Fondo General	15	6	2	4	1	
		Combustible	4	13,250.00	53,000		26,500	26,500		Fondo General	15	6	3	7	1	
Viáticos	25	5,500.00	137,500		68,750	68,750		Fondo General	15	6	2	3	1			
10.4 Talleres de socialización y validación de los resultados del proceso de revisión y reeducación curricular del Nivel Medio de Jóvenes y Adultos, con técnicos, docentes, directores, sociedad civil y participantes del programa.	5,766,280.00	Papel bond 20 81/2*11 (resmas)	17	201.00	3,350				3,350	Fondo General	15	6	3	3	1	
		Lapiceros (caja de 50 unidades)	20	55.00	1,100				1,100	Fondo General	15	6	3	9	2	
		Libretas	1,000	25.00	25,000				25,000	Fondo General	15	6	3	3	3	
		Fólder satinados	1,000	15.00	15,000				15,000	Fondo General	15	6	3	3	2	
		Fotocopias	30,000	1.00	30,000				30,000	Fondo General	15	6	2	2	2	
		Impresos full color	2,000	23.00	46,000				46,000	Fondo General	15	6	2	2	2	
		Lápices (caja de 12 un.)	83	48.00	4,000				4,000	Fondo General	15	6	3	9	2	
		Papelógrafos (pliegos de 25)	40	2,200.00	88,000				88,000	Fondo General	15	6	3	3	1	
		Marcadores	40	12.00	480				480	Fondo General	15	6	3	9	2	
		Cinta adhesiva	15	390.00	5,850				5,850	Fondo General	15	6	3	9	2	
		Alojamiento	1,000	2,200.00	2,200,000				2,200,000	Fondo General	15	6	2	3	1	
		Alimentación	1,000	1,800.00	1,800,000				1,800,000	Fondo General	15	6	3	1	1	1
		Pasajes	1,000	1,250.00	1,250,000				1,250,000	Fondo General	15	6	2	4	1	
Combustible	10	13,250.00	132,500				132,500	Fondo General	15	6	3	7	1			
Viáticos	30	5,500.00	165,000				165,000	Fondo General	15	6	2	3	1			

Producto y sus atributos

Producto	Descripción del Producto	Unidad de medida	Medio de verificación	Línea base	Meta total	Meta por trimestre				Presupuesto	Riesgo(s)
						Ene-Mar	Abr-Jun	Jul-Sep	Oct-Dic		
11. Modelo de Gestión y Oferta Educativa para el Subsistema de Educación de Personas Jóvenes y Adultas diseñado.	Diseño e inicio del proceso de implementación de un Modelo de Gestión y Oferta Educativa del Subsistema de Educación de Personas Jóvenes y Adultas.	Documento	Documento		1			1		4,498,167.50	* Retrasos en los tiempos de entrega del proceso de elaboración de los documentos.

Actividades y sus atributos

Actividades	Presupuesto por Actividad	Insumos				Inversión/trimestre (RD\$)				Fuente de financiamiento	Est. programática					
		Identificación	Cantidad	Costo unitario (RD\$)	Monto (RD\$)	Ene-Mar	Abr-Jun	Jul-Sep	Oct-Dic		Prog.	Act.	Objeto	Cuenta	Sub cta.	Auxiliar
11.1 Intercambio de experiencias con países que tengan buenas prácticas en modelos de gestión y oferta educativa de educación de jóvenes y adultos (España, Argentina, Chile, México, Brasil, Costa Rica).	1,247,405.00	Ticket aéreo	N/D	N/D	350,000	175,000	175,000			Unión Europea						
		Alojamiento	N/D	N/D	250,000	125,000	125,000			Unión Europea						
		Alimentación	N/D	N/D	260,000	130,000	130,000			Unión Europea						
		Viático	N/D	N/D	387,405	193,703	193,703			Unión Europea						
11.2 Contratación de especialista para la definición del Plan Estratégico del Subsistema de Educación de Personas Jóvenes y Adultas.	1,035,000.00	Servicios técnicos profesionales	N/D	N/D	1,035,000	517,500	517,500			Unión Europea						
11.3 Contratación de especialista para el diseño del Plan de Implementación del modelo de gestión y oferta educativa.	517,500.00	Servicios técnicos profesionales	N/D	N/D	517,500	258,750	258,750			Unión Europea						
11.4 Contratación de especialista para la definición y diseño del modelo de Educación Secundaria para Jóvenes y Adultos.	663,262.50	Servicios técnicos profesionales	N/D	N/D	663,263	331,631	331,631			Unión Europea						
11.5 Contratación de especialista para el acompañamiento en el proceso de diseño e implementación del Plan Estratégico de los Centros Integrados de Educación de Personas Jóvenes y Adultas.	1,035,000.00	Servicios técnicos profesionales	N/D	N/D	1,035,000	517,500	517,500			Unión Europea						

Unidad rectora: Viceministerio de Servicio Técnico Pedagógico

Unidad ejecutora: Dirección de Educación Especial

Política educativa 1: Movilizar las voluntades públicas y privadas con el objetivo de asegurar que la población de 5 años reciba un año de Educación Inicial y 8 años de Educación Básica inclusiva y de calidad.

Producto y sus atributos

Producto	Descripción del producto	Unidad de medida	Medio de verificación	Línea base	Meta total	Meta por trimestre				Presupuesto	Riesgo(s)
						Ene-Mar	Abr-Jun	Jul-Sep	Oct-Dic		
1. Escuelas regulares fortalecidas con estrategias, apoyos y recursos.	Fortalecer las escuelas regulares generando respuestas, apoyos y recursos para garantizar el acceso, la permanencia, la participación y el aprendizaje de la población de estudiantes que presentan necesidades educativas especiales que asisten a escuelas regulares.	Centro educativo	Informes de ejecución	558	783				783	26,422,772.90	* Que los fondos solicitados no se reciban en el tiempo propuesto.

Actividades y sus atributos

Actividades	Presupuesto por actividad	Insumos				Inversión/trimestre (RD\$)				Fuente de financiamiento	Est. programática					
		Identificación	Cantidad	Costo unitario (RD\$)	Monto (RD\$)	Ene-Mar	Abr-Jun	Jul-Sep	Oct-Dic		Prog.	Act.	Objeto	Cuenta	Sub cta.	Auxiliar
1.1 Apertura de 5 nuevos Centros de Recursos para la Atención a la Diversidad en las regionales de Cotuí, Barahona, Neyba, Mao y Monte Cristi.	17,830,632.90	Escritorios 8 x 4	25	3,465.00	86,625	86,625				Fondo General	13	3	6	1	1	
		Sillas para escritorios	25	1,700.00	42,500	42,500				Fondo General	13	3	6	1	1	
		Armarios	15	5,000.00	75,000	75,000				Fondo General	13	3	6	1	1	
		Archivos	15	10,686.00	160,290	160,290				Fondo General	13	3	6	1	1	
		Mesas de 1er. a 2do. grado	5	5,000.00	25,000	25,000				Fondo General	13	3	6	1	1	
		Sillas para alumnos de 1er. a 2do. grado	20	1,235.00	24,700	24,700				Fondo General	13	3	6	1	1	
		Sillas giratorias	40	1,890.00	75,600	75,600				Fondo General	13	3	6	1	1	
		Mesas rectangular	10	10,000.00	100,000	100,000				Fondo General	13	3	6	1	1	
		Sillas para salón multiuso	200	1,890.00	378,000	378,000				Fondo General	13	3	6	1	1	
		Pizarras	10	5,357.09	53,571	53,571				Fondo General	13	3	6	1	1	
		Rotafolios	10	700.00	7,000	7,000				Fondo General	13	3	3	9	2	
		Mesas de preescolar redondas	5	3,000.00	15,000	15,000				Fondo General	13	3	6	1	1	
		Sillas de preescolar	20	1,235.00	24,700	24,700				Fondo General	13	3	6	1	1	
		Cámaras fotográficas	30	18,000.00	540,000	540,000				Fondo General	13	3	6	2	3	
		Estantes	20	3,370.00	67,400	67,400				Fondo General	13	3	6	1	1	
		Murales	10	1,200.00	12,000	12,000				Fondo General	13	3	6	1	1	
		Calculadoras	5	800.00	4,000	4,000				Fondo General	13	3	6	9	9	
		Libreros	10	3,370.00	33,700	33,700				Fondo General	13	3	6	1	1	
		Cajas de lápices	250	100.00	25,000	25,000				Fondo General	13	3	3	9	2	
		Resmas de papel	120	200.00	24,000	24,000				Fondo General	13	3	3	3	1	
Cinta pegante	120	40.00	4,800	4,800				Fondo General	13	3	3	9	2			
Perforadoras	30	250.00	7,500	7,500				Fondo General	13	3	3	9	2			

Producto 1: Escuelas regulares fortalecidas con estrategias, apoyos y recursos.

Política educativa No.1

Actividades y sus atributos

Actividades	Presupuesto por actividad	Insumos				Inversión/trimestre (RD\$)				Fuente de financiamiento	Est. programática					
		Identificación	Cantidad	Costo unitario (RD\$)	Monto (RD\$)	Ene-Mar	Abr-Jun	Jul-Sep	Oct-Dic		Prog.	Act.	Objeto	Cuenta	Sub cta.	Auxiliar
Continuación de la actividad 1.1		Grapadoras	30	130.00	3,900	3,900				Fondo General	13	3	3	9	2	
		Cajas de grapas	1,500	50.00	75,000	75,000				Fondo General	13	3	3	9	2	
		Cartulinas de colores	50	10.00	500	500				Fondo General	13	3	3	3	2	
		Borrador de pizarras	10	30.00	300	300				Fondo General	13	3	3	9	2	
		Cajas fólder	250	300.00	75,000	75,000				Fondo General	13	3	3	3	2	
		Libretas	250	350.00	87,500	87,500				Fondo General	13	3	3	3	3	
		Cajas de marcadores	250	35.00	8,750	8,750				Fondo General	13	3	3	9	2	
		Reglas transparentes	50	30.00	1,500	1,500				Fondo General	13	3	3	9	2	
		Reglas de madera	50	30.00	1,500	1,500				Fondo General	13	3	3	9	2	
		Cuchillas	5	75.00	375	375				Fondo General	13	3	3	9	2	
		Guillotinas	5	870.00	4,350	4,350				Fondo General	13	3	3	9	2	
		Máquinas de encuadernar	20	1,500.00	30,000	30,000				Fondo General	13	3	3	9	2	
		Cajas de doc. de bolígrafos	250	100.00	25,000	25,000				Fondo General	13	3	3	9	2	
		Corrector líquido	250	300.00	75,000	75,000				Fondo General	13	3	3	9	2	
		Clip de metal	250	40.00	10,000	10,000				Fondo General	13	3	3	9	2	
		Espejos	10	3,750.00	37,500	37,500				Fondo General	13	3	6	1	9	
		Láminas descriptivas	10	687.00	6,870	6,870				Fondo General	13	3	3	3	3	
		Juegos de formar y construir	25	700.00	17,500	17,500				Fondo General	13	3	3	9	4	
		Dominós	25	700.00	17,500	17,500				Fondo General	13	3	3	9	4	
		Bebederos	5	5,000.00	25,000	25,000				Fondo General	13	3	6	1	4	
		Neveritas ejecutivas	5	6,800.00	34,000	34,000				Fondo General	13	3	6	1	4	
		Impresoras	10	23,000.00	230,000	230,000				Fondo General	13	3	6	1	3	
		Aires acondicionados	10	17,000.00	170,000	170,000				Fondo General	13	3	6	5	4	
		Teléfonos	15	2,500.00	37,500	37,500				Fondo General	13	3	3	9	9	
		Abanicos de techo	15	5,000.00	75,000	75,000				Fondo General	13	3	6	1	9	
		Radios	16	10,000.00	160,000	160,000				Fondo General	13	3	6	1	9	
		Docenas de copas de agua	7	600.00	4,200	4,200				Fondo General	13	3	3	9	5	
		Grecas	5	250.00	1,250	1,250				Fondo General	13	3	3	9	5	
		Jarras para agua	5	199.00	995	995				Fondo General	13	3	3	9	5	
		Docenas tazas de café	5	485.00	2,425	2,425				Fondo General	13	3	3	9	5	
	Docenas tazas de té	15	560.00	8,400	8,400				Fondo General	13	3	3	9	5		
	Zafacones	25	275.00	6,875	6,875				Fondo General	13	3	3	9	1		
	Bandejas	10	400.00	4,000	4,000				Fondo General	13	3	3	9	5		
	Laptop para alumnos con discapacidad auditiva	30	20,000.00	600,000	600,000				Fondo General	13	3	6	1	3		

Producto 1: Escuelas regulares fortalecidas con estrategias, apoyos y recursos.

Política educativa No.1

Actividades y sus atributos

Actividades	Presupuesto por actividad	Insumos				Inversión/trimestre (RD\$)				Fuente de financiamiento	Est. programática					
		Identificación	Cantidad	Costo unitario (RD\$)	Monto (RD\$)	Ene-Mar	Abr-Jun	Jul-Sep	Oct-Dic		Prog.	Act.	Objeto	Cuenta	Sub cta.	Auxiliar
Continuación de la actividad 1.1		Laptop con el sistema parlante para alumnos con discapacidad visual	30	20,000.00	600,000	600,000				Fondo General	13	3	6	1	3	
		Teclados adaptados baja visión y discapacidad motora	60	2,275.95	136,557	136,557				Fondo General	13	3	6	1	3	
		Caja de tacto	60	3,000.00	180,000	180,000				Fondo General	13	3	3	9	2	
		Smalltrack	60	3,800.00	228,000	228,000				Fondo General	13	3	6	2	4	
		Quick talker 7	60	9,900.00	594,000	594,000				Fondo General	13	3	6	2	4	
		CD con el programa de bits de matemáticas	60	1,800.00	108,000	108,000				Fondo General	13	3	6	8	3	
		CD con el programa de bits de lectura	60	1,800.00	108,000	108,000				Fondo General	13	3	6	8	3	
		CD con el programa de bits del entorno	60	1,800.00	108,000	108,000				Fondo General	13	3	6	8	3	
		CD con los tres programas de bits juntos:	60	4,700.00	282,000	282,000				Fondo General	13	3	6	8	3	
		DVD las burbus – descubre las frutas	60	700.00	42,000	42,000				Fondo General	13	3	6	8	3	
		DVD las burbus – descubre los animales de la granja	60	700.00	42,000	42,000				Fondo General	13	3	6	8	3	
		DVD las burbus – descubre la música	60	700.00	42,000	42,000				Fondo General	13	3	6	8	3	
		DVD las burbus – descubre las profesiones	60	700.00	42,000	42,000				Fondo General	13	3	6	8	3	
		DVD las burbus – descubre las verduras	60	700.00	42,000	42,000				Fondo General	13	3	6	8	3	
		DVD las burbus – descubre los deportes	60	700.00	42,000	42,000				Fondo General	13	3	6	8	3	
		Mesas adaptadas para sillas de ruedas	60	1,700.00	102,000	102,000				Fondo General	13	3	6	1	1	
		Programas de estimulación con bits de lectura	60	5,000.00	300,000	300,000				Fondo General	13	3	6	8	3	
	Sticker con el alfabeto	60	700.00	42,000	42,000				Fondo General	13	3	3	3	3		
	Láminas con el alfabeto en lengua de señas	60	1,000.00	60,000	60,000				Fondo General	13	3	3	3	3		

Producto 1: Escuelas regulares fortalecidas con estrategias, apoyos y recursos.

Política educativa No.1

Actividades y sus atributos

Actividades	Presupuesto por actividad	Insumos				Inversión/trimestre (RD\$)				Fuente de financiamiento	Est. programática					
		Identificación	Cantidad	Costo unitario (RD\$)	Monto (RD\$)	Ene-Mar	Abr-Jun	Jul-Sep	Oct-Dic		Prog.	Act.	Objeto	Cuenta	Sub cta.	Auxiliar
Continuación de la actividad 1.1		Tarjetas de vocabulario en lengua de señas	60	1,000.00	60,000	60,000				Fondo General	13	3	3	3	3	
		Adaptadores para lápices	60	800.00	48,000	48,000				Fondo General	13	3	3	9	2	
		Tableros de comunicación	60	2,000.00	120,000	120,000				Fondo General	13	3	3	9	2	
		Teclados adaptados	60	1,500.00	90,000	90,000				Fondo General	13	3	6	1	3	
		Punteros	60	1,000.00	60,000	60,000				Fondo General	13	3	3	9	2	
		Sillas de ruedas	60	35,000.00	2,100,000	2,100,000				Fondo General	13	3	6	3	1	
		Andadores	60	2,500.00	150,000	150,000				Fondo General	13	3	6	3	1	
		Férulas para brazos y piernas	60	5,000.00	300,000	300,000				Fondo General	13	3	6	3	1	
		Kit pruebas de evaluación psicopedagógicas	36	125,000.00	4,500,000	4,500,000				Fondo General	13	3	3	9	9	
		Baterías para inversores	144	7,000.00	1,008,000	1,008,000				Fondo General	13	3	6	5	6	
		Inversores	12	30,000.00	360,000	360,000				Fondo General	13	3	6	5	6	
		Tablet	30	20,000.00	600,000	600,000				Fondo General	13	3	6	1	3	
		PC	30	18,000.00	540,000	540,000				Fondo General	13	3	6	1	3	
Fotocopiadoras	10	45,000.00	450,000	450,000				Fondo General	13	3	6	1	9			
Laptop para el equipo técnico de los CAD	36	20,000.00	720,000	720,000				Fondo General	13	3	6	1	3			
1.2 Cinco jornadas de capacitación dirigidas a los equipos interdisciplinarios de los CAD, sobre estrategias de Atención a la Diversidad.	4,025,940.00	Viáticos	120	1,950.00	234,000	58,500	58,500	58,500	58,500	Fondo General	13	3	2	3	1	
		Alimentación y alojamiento	1,905	1,500.00	2,857,500	714,375	714,375	714,375	714,375	Fondo General	13	3	2	3	1	
		Transporte	635	1,000.00	635,000	158,750	158,750	158,750	158,750	Fondo General	13	3	2	4	1	
		Carpetas	127	150.00	19,050	19,050				Fondo General	13	3	3	3	3	
		Encuadernación	635	125.00	79,375	19,844	19,844	19,844	19,844	Fondo General	13	3	2	2	2	
		Copias	100,000	1.40	140,000	35,000	35,000	35,000	35,000	Fondo General	13	3	2	2	2	
		CD	635	20.00	12,700	12,700				Fondo General	13	3	3	9	2	
		Papelógrafos	100	5.00	500	500				Fondo General	13	3	3	3	1	
		Cajas de doc. de marcadores	20	200.00	4,000	4,000				Fondo General	13	3	3	9	2	
		Libretas rayadas	381	40.00	15,240	15,240				Fondo General	13	3	3	3	3	
Lapiceros	1,905	15.00	28,575	28,575				Fondo General	13	3	3	9	2			
1.3 Seis (6) jornadas de acompañamiento y monitoreo a los 13 CAD.	2,414,200.00	Viáticos	500	1,950.00	975,000	243,750	243,750	243,750	243,750	Fondo General	13	3	2	3	1	
		Combustible	400	3,500.00	1,400,000	350,000	350,000	350,000	350,000	Fondo General	13	3	3	7	1	
		Copiado	28,000	1.40	39,200	9,800	9,800	9,800	9,800	Fondo General	13	3	2	2	2	

Producto 1: Escuelas regulares fortalecidas con estrategias, apoyos y recursos.

Política educativa No.1

Actividades y sus atributos

Actividades	Presupuesto por actividad	Insumos				Inversión/trimestre (RD\$)				Fuente de financiamiento	Est. programática					
		Identificación	Cantidad	Costo unitario (RD\$)	Monto (RD\$)	Ene-Mar	Abr-Jun	Jul-Sep	Oct-Dic		Prog.	Act.	Objeto	Cuenta	Sub cta.	Auxiliar
1.4 Elaboración e impresión de fascículos informativos sobre la Atención a la Diversidad.	500,000.00	Diseño e impresión	10,000	50.00	500,000		500,000			Fondo General	13	3	2	2	2	
1.5 Visitas de asesoramiento y apoyo psicopedagógico a las escuelas regulares donde hay estudiantes con necesidades educativas especiales.	1,652,000.00	Transporte	7,560	200.00	1,512,000	378,000	378,000	378,000	378,000	Fondo General	13	3	2	4	1	
		Copias	100,000	1.40	140,000	35,000	35,000	35,000	35,000	Fondo General	13	3	2	2	2	

Producto y sus atributos

Producto	Descripción del producto	Unidad de medida	Medio de verificación	Línea base	Meta total	Meta por trimestre				Presupuesto	Riesgo(s)
						Ene-Mar	Abr-Jun	Jul-Sep	Oct-Dic		
2. Docentes orientados y acompañados.	Acompañar y orientar a los docentes de los centros de educación especial, las aulas abiertas y las aulas de recursos en temáticas referidas a la educación de alumnos con necesidades específicas de apoyo educativo para fortalecer sus competencias y lograr mejores prácticas.	Docente	Informes de acompañamiento	550	1,400				1,400	17,776,950.00	* Actitud negativa de los docentes frente al compromiso de asistir a las jornadas de orientación.

Actividades y sus atributos

Actividades	Presupuesto por actividad	Insumos				Inversión/trimestre (RD\$)				Fuente de financiamiento	Est. programática					
		Identificación	Cantidad	Costo unitario (RD\$)	Monto (RD\$)	Ene-Mar	Abr-Jun	Jul-Sep	Oct-Dic		Prog.	Act.	Objeto	Cuenta	Sub cta.	Auxiliar
2.1 Realización de cuatro jornadas de acompañamiento dirigidas a docentes de los centros de Educación Especial y las Aulas de Recursos ubicadas en centros regulares.	4,717,000.00	Viáticos	1,500	1,950.00	2,925,000	731,250	731,250	731,250	731,250	Fondo General	13	3	2	3	1	
		Combustible y peaje	500	3,500.00	1,750,000	437,500	437,500	437,500	437,500	Fondo General	13	3	3	7	1	
		Copiado	30,000	1.40	42,000	10,500	10,500	10,500	10,500	Fondo General	13	3	2	2	2	
2.2 Realización de dos jornadas de orientación dirigidas a docentes de los centros de educación especial.	5,602,500.00	Alimentación y alojamiento	2,000	1,500.00	3,000,000	1,500,000		1,500,000		Fondo General	13	3	2	3	1	
		Transporte	2,000	900.00	1,800,000	900,000		900,000		Fondo General	13	3	2	4	1	
		Carpetas	700	150.00	105,000	52,500		52,500		Fondo General	13	3	3	3	3	
		Encuadernado	2,000	125.00	250,000	125,000		125,000		Fondo General	13	3	2	2	2	
		Copias	200,000	1.40	280,000	140,000		140,000		Fondo General	13	3	2	2	2	
		CD	2,400	20.00	48,000	24,000		24,000		Fondo General	13	3	3	9	2	
		Papelógrafos	300	5.00	1,500	750		750		Fondo General	13	3	3	3	1	
		Cajas de marcadores	40	200.00	8,000	4,000		4,000		Fondo General	13	3	3	9	2	
Libretas rayadas	2,000	40.00	80,000	40,000		40,000		Fondo General	13	3	3	3	3			
Lapiceros	2,000	15.00	30,000	15,000		15,000		Fondo General	13	3	3	9	2			

Actividades y sus atributos

Actividades	Presupuesto por actividad	Insumos				Inversión/trimestre (RD\$)				Fuente de financiamiento	Est. programática					
		Identificación	Cantidad	Costo unitario (RD\$)	Monto (RD\$)	Ene-Mar	Abr-Jun	Jul-Sep	Oct-Dic		Prog.	Act.	Objeto	Cuenta	Sub cta.	Auxiliar
2.3 Realización de dos jornadas de orientación dirigidas a docentes de los centros de educación especial específicos para discapacidad auditiva.	1,387,250.00	Alimentación y alojamiento	450	1,500.00	675,000	337,500		337,500		Fondo General	13	3	2	3	1	
		Transporte	450	1,000.00	450,000	225,000		225,000		Fondo General	13	3	2	4	1	
		Carpetas	125	150.00	18,750	18,750				Fondo General	13	3	3	3	3	
		Encuadernado	450	125.00	56,250	28,125		28,125		Fondo General	13	3	2	2	2	
		Copias	100,000	1.40	140,000	70,000		70,000		Fondo General	13	3	2	2	2	
		CD	450	20.00	9,000	9,000				Fondo General	13	3	3	9	2	
		Papelógrafos	100	5.00	500	500				Fondo General	13	3	3	3	1	
		Cajas de doc. de marcadores	20	200.00	4,000	4,000				Fondo General	13	3	3	9	2	
Libretas rayadas	450	60.00	27,000	27,000				Fondo General	13	3	3	3	3			
Lapiceros	450	15.00	6,750	6,750				Fondo General	13	3	3	9	2			
2.4 Dos jornadas de orientación dirigida a docentes de las Aulas de Recursos para alumnos con discapacidad.	2,753,000.00	Alimentación y alojamiento	900	1,500.00	1,350,000	675,000		675,000		Fondo General	13	3	2	3	1	
		Transporte	900	1,000.00	900,000	450,000		450,000		Fondo General	13	3	2	4	1	
		Carpetas	250	150.00	37,500	37,500				Fondo General	13	3	3	3	3	
		Encuadernado	900	125.00	112,500	56,250		56,250		Fondo General	13	3	2	2	2	
		Copias	200,000	1.40	280,000	140,000		140,000		Fondo General	13	3	2	2	2	
		CD	900	20.00	18,000	18,000				Fondo General	13	3	3	9	2	
		Papelógrafos	300	5.00	1,500	1,500				Fondo General	13	3	3	3	1	
		Cajas de marcadores	20	200.00	4,000	4,000				Fondo General	13	3	3	9	2	
Libretas rayadas	900	40.00	36,000	36,000				Fondo General	13	3	3	3	3			
Lapiceros	900	15.00	13,500	13,500				Fondo General	13	3	3	9	2			
2.5 Encuentros con directores de los centros de educación especial.	451,500.00	Alimentación	210	700.00	147,000	147,000				Fondo General	13	3	2	3	1	
		Transporte	210	1,000.00	210,000	210,000				Fondo General	13	3	2	4	1	
		Carpetas	70	150.00	10,500	10,500				Fondo General	13	3	3	3	3	
		Encuadernado	210	125.00	26,250	13,125		13,125		Fondo General	13	3	2	2	2	
		Copias	30,000	1.40	42,000	21,000		21,000		Fondo General	13	3	2	2	2	
		CD	210	20.00	4,200	4,200				Fondo General	13	3	3	9	2	
		Libretas rayadas	210	40.00	8,400	8,400				Fondo General	13	3	3	3	3	
Lapiceros	210	15.00	3,150	3,150				Fondo General	13	3	3	9	2			
2.6 Cuatro encuentros presenciales de la Red de colaboración de los docentes de las aulas de atención temprana.	291,500.00	Alimentación	100	1,500.00	150,000	37,500	37,500	37,500	37,500	Fondo General	13	3	3	1	1	1
		Transporte	100	1,000.00	100,000	25,000	25,000	25,000	25,000	Fondo General	13	3	2	4	1	
		Carpetas	50	150.00	7,500	7,500				Fondo General	13	3	3	3	3	
		Encuadernado	100	125.00	12,500	3,125	3,125	3,125	3,125	Fondo General	13	3	2	2	2	
		Copias	10,000	1.40	14,000	3,500	3,500	3,500	3,500	Fondo General	13	3	2	2	2	
		CD	100	20.00	2,000	2,000				Fondo General	13	3	3	9	2	
		Libretas rayadas	100	40.00	4,000	4,000				Fondo General	13	3	3	3	3	
Lapiceros	100	15.00	1,500	1,500				Fondo General	13	3	3	9	2			

Actividades y sus atributos

Actividades	Presupuesto por actividad	Insumos				Inversión/trimestre (RD\$)				Fuente de financiamiento	Est. programática					
		Identificación	Cantidad	Costo unitario (RD\$)	Monto (RD\$)	Ene-Mar	Abr-Jun	Jul-Sep	Oct-Dic		Prog.	Act.	Objeto	Cuenta	Sub cta.	Auxiliar
2.7 Dos encuentros presenciales del diplomado en línea de sordo, ceguera y retos múltiples.	286,600.00	Alimentación	120	700.00	84,000		42,000	42,000		Fondo General	13	3	3	1	1	1
		Transporte	120	1,000.00	120,000		60,000	60,000		Fondo General	13	3	2	4	1	
		Carpetas	60	150.00	9,000	9,000				Fondo General	13	3	3	3	3	
		Encuadernado	120	125.00	15,000		7,500	7,500		Fondo General	13	3	2	2	2	
		Copias	20,000	1.40	28,000		14,000	14,000		Fondo General	13	3	2	2	2	
		CD	1,200	20.00	24,000		12,000	12,000		Fondo General	13	3	3	9	2	
		Libretas rayadas	120	40.00	4,800		2,400	2,400		Fondo General	13	3	3	3	3	
Lapiceros	120	15.00	1,800		900	900		Fondo General	13	3	3	9	2			
2.8 Pasantías de orientación a los equipos interdisciplinarios de los 5 nuevos Centros de Recursos os para la Atención a la Diversidad.	1,650,000.00	Alimentación y alojamiento	375	2,000.00	750,000			750,000		Fondo General	13	3	2	3	1	
		Transporte	900	1,000.00	900,000			900,000		Fondo General	13	3	2	4	1	
2.9 Seis (6) encuentros con las coordinadoras de los 18 Centros de Recursos para la Atención a la Diversidad.	315,000.00	Alimentación	138	1,500.00	207,000	51,750	51,750	51,750	51,750	Fondo General	13	3	3	1	1	1
		Transporte	108	1,000.00	108,000	27,000	27,000	27,000	27,000	Fondo General	13	3	2	4	1	
2.10 Dos encuentros presenciales del diplomado en línea de sordo, ceguera y retos múltiples.	322,600.00	Alimentación	120	1,000.00	120,000		60,000		60,000	Fondo General	13	3	3	1	1	1
		Transporte	120	1,000.00	120,000		60,000		60,000	Fondo General	13	3	2	4	1	
		Carpetas	60	150.00	9,000		4,500		4,500	Fondo General	13	3	3	3	3	
		Encuadernado	120	125.00	15,000		7,500		7,500	Fondo General	13	3	2	2	2	
		Copias	20,000	1.40	28,000	28,000				Fondo General	13	3	2	2	2	
		CD	1,200	20.00	24,000	24,000				Fondo General	13	3	3	9	2	
		Libretas rayadas	120	40.00	4,800	4,800				Fondo General	13	3	3	3	3	
Lapiceros	120	15.00	1,800	1,800	1,800			Fondo General	13	3	3	9	2			

Producto y sus atributos

Producto	Descripción del producto	Unidad de medida	Medio de verificación	Línea base	Meta total	Meta por trimestre				Presupuesto	Riesgo(s)
						Ene-Mar	Abr-Jun	Jul-Sep	Oct-Dic		
3. Estudiantes con discapacidad ingresados al sistema.	Ingresar los estudiantes con discapacidad al sistema para Incrementar la cobertura actual, fortaleciendo los servicios existentes y creando nuevos espacios en el sistema educativo regular para asegurar que todos los niños sin importar su condición reciban una educación de calidad inclusiva, en el marco de la cobertura de 14,286 a 17,000.	Estudiante	Informe estadístico	14,286	2,714				2,714	30,086,906.00	* Que los nuevos centros educativos no sean entregados en el tiempo requerido.

Producto 3: Estudiantes con discapacidad ingresado al sistema.

Política educativa No.1

Actividades y sus atributos

Actividades	Presupuesto por actividad	Insumos				Inversión/trimestre (RD\$)				Fuente de financiamiento	Est. programática					
		Identificación	Cantidad	Costo unitario (RD\$)	Monto (RD\$)	Ene-Mar	Abr-Jun	Jul-Sep	Oct-Dic		Prog.	Act.	Objeto	Cuenta	Sub cta.	Auxiliar
3.1 Dotación de material didáctico y equipos tecnológicos a 10 Aulas de Recursos en Centros Regulares y 10 Centros de Educación Especial.	2,120,676.00	Big Time Learning Clock Ler209	40	1,050.00	42,000	42,000				Fondo General	13	3	3	9	4	
		Envase multiuso	40	2,290.00	91,600	91,600				Fondo General	13	3	3	9	5	
		Flash Card Alfabeto/Palabras E	40	195.00	7,800	7,800				Fondo General	13	3	3	3	3	
		Flash Card Fraction Domino -T2	40	195.00	7,800	7,800				Fondo General	13	3	3	3	3	
		Flash Cards Addtion 0-12	40	740.00	29,600	29,600				Fondo General	13	3	3	3	3	
		Flash Cards Más Palabras E lma	40	540.00	21,600	21,600				Fondo General	13	3	3	3	3	
		Flash Cards Palabras e Imágenes	40	540.00	21,600	21,600				Fondo General	13	3	3	3	3	
		Flash Cards Secuencias	40	160.00	6,400	6,400				Fondo General	13	3	3	3	3	
		Flash Cards Time	40	567.00	22,680	22,680				Fondo General	13	3	3	3	3	
		Flash Cards Verbos 5Trend	40	540.00	21,600	21,600				Fondo General	13	3	3	3	3	
		Fold - Up Flash Cards Counting	40	567.00	22,680	22,680				Fondo General	13	3	3	3	3	
		Juego ábaco de madera con piz	40	530.25	21,210	21,210				Fondo General	13	3	3	9	4	
		Juego domino de colores	40	1,228.50	49,140	49,140				Fondo General	13	3	3	9	4	
		Juego aprendo a deletrear	40	815.00	32,600	32,600				Fondo General	13	3	3	9	4	
		Juego aprendo las letras juegan	40	1,102.50	44,100	44,100				Fondo General	13	3	3	9	4	
		Juego aprendo las vocales	40	540.00	21,600	21,600				Fondo General	13	3	3	9	4	
		Juego base Ten Starter Set	40	1,760.00	70,400	70,400				Fondo General	13	3	3	9	4	
		Juego bingo Fraction	40	582.75	23,310	23,310				Fondo General	13	3	3	9	4	
		Juego bingo Telling Time BG	40	451.50	18,060	18,060				Fondo General	13	3	3	9	4	
		Juego bingo Alfabeto	40	530.00	21,200	21,200				Fondo General	13	3	3	9	4	
Juego de secuencia	40	425.00	17,000	17,000				Fondo General	13	3	3	9	4			
Juego dominó jumbo número	40	1,400.00	56,000	56,000				Fondo General	13	3	3	9	4			
Juego educativo ábaco	40	636.00	25,440	25,440				Fondo General	13	3	3	9	4			
Juego encaje abecedario 723 Me	40	1,155.00	46,200	46,200				Fondo General	13	3	3	9	4			

Actividades y sus atributos

Actividades	Presupuesto por actividad	Insumos				Inversión/trimestre (RD\$)				Fuente de financiamiento	Est. programática					
		Identificación	Cantidad	Costo unitario (RD\$)	Monto (RD\$)	Ene-Mar	Abr-Jun	Jul-Sep	Oct-Dic		Prog.	Act.	Objeto	Cuenta	Sub cta.	Auxiliar
Continuación de la actividad 3.1		Juego enseña las letras	40	280.00	11,200	11,200				Fondo General	13	3	3	9	4	
		Juego formar palabras 63734 -D	40	840.00	33,600	33,600				Fondo General	13	3	3	9	4	
		Juego geoplano Geoboards 14601	40	175.00	7,000	7,000				Fondo General	13	3	3	9	4	
		Juego Kika y Kiko primeros trazos	40	525.00	21,000	21,000				Fondo General	13	3	3	9	4	
		Juego los números a contar y A	40	1,102.50	44,100	44,100				Fondo General	13	3	3	9	4	
		Juego magnético número 0 al 20	40	700.00	28,000	28,000				Fondo General	13	3	3	9	4	
		Juego mezclas Spanish	40	1,575.00	63,000	63,000				Fondo General	13	3	3	9	4	
		Juego Opposites Match	40	265.00	10,600	10,600				Fondo General	13	3	3	9	4	
		Juego Romp de número Contar Ha	40	620.00	24,800	24,800				Fondo General	13	3	3	9	4	
		Juego Romp. Educ. Sapo Madera	40	341.25	13,650	13,650				Fondo General	13	3	3	9	4	
		Juego rompecabezas Numbers	40	556.50	22,260	22,260				Fondo General	13	3	3	9	4	
		Juego rompecabezas Counting	40	585.00	23,400	23,400				Fondo General	13	3	3	9	4	
		Juego rompecabezas en madera	40	288.75	11,550	11,550				Fondo General	13	3	3	9	4	
		Juego sílabas y palabras	40	620.00	24,800	24,800				Fondo General	13	3	3	9	4	
		Juego sumar y restar	40	840.00	33,600	33,600				Fondo General	13	3	3	9	4	
		Juego Topy Color domino de madera	40	1,228.50	49,140	49,140				Fondo General	13	3	3	9	4	
		Juego Yo aprendo A contar	40	1,344.00	53,760	53,760				Fondo General	13	3	3	9	4	
		Lámina centro combinaciones	40	1,890.00	75,600	75,600				Fondo General	13	3	3	3	3	
		Lámina días de la semana 43 x 56	40	125.00	5,000	5,000				Fondo General	13	3	3	3	3	
		Lámina Franja Ilustrada Del Abc	40	690.00	27,600	27,600				Fondo General	13	3	3	3	3	
		Lámina higiene del cuerpo Mund	40	125.00	5,000	5,000				Fondo General	13	3	3	3	3	
		Lámina meses del año 43x56 cm	40	125.00	5,000	5,000				Fondo General	13	3	3	3	3	
		Libro Col Milly Molly Toda Una	40	155.00	6,200	6,200				Fondo General	13	3	3	3	5	
	Libro Col. Milly Molly Bolo Go	40	155.00	6,200	6,200				Fondo General	13	3	3	3	5		

Producto 3: Estudiantes con discapacidad ingresado al sistema.

Política educativa No.1

Actividades y sus atributos

Actividades	Presupuesto por actividad	Insumos				Inversión/trimestre (RD\$)				Fuente de financiamiento	Est. programática					
		Identificación	Cantidad	Costo unitario (RD\$)	Monto (RD\$)	Ene-Mar	Abr-Jun	Jul-Sep	Oct-Dic		Prog.	Act.	Objeto	Cuenta	Sub cta.	Auxiliar
Continuación de la actividad 3.1		Libro Col. Milly Molly Como Ju	40	155.00	6,200	6,200				Fondo General	13	3	3	3	5	
		Libro Col. Milly Molly La Cama	40	155.00	6,200	6,200				Fondo General	13	3	3	3	5	
		Libro Col. Milly Molly Magdali	40	155.00	6,200	6,200				Fondo General	13	3	3	3	5	
		Libro Col. Milly Molly Menudo	40	155.00	6,200	6,200				Fondo General	13	3	3	3	5	
		Libro Col. Milly Molly Nomenbi	40	155.00	6,200	6,200				Fondo General	13	3	3	3	5	
		Libro Col. Milly Molly Nos Vam	40	155.00	6,200	6,200				Fondo General	13	3	3	3	5	
		Libro Col. Milly Molly Que Bie	40	155.00	6,200	6,200				Fondo General	13	3	3	3	5	
		Libro Col. Milly Molly Que Bue	40	155.00	6,200	6,200				Fondo General	13	3	3	3	5	
		Libro Col. Milly Molly Semilla	40	155.00	6,200	6,200				Fondo General	13	3	3	3	5	
		Libro Col. Milly Molly Una Col	40	155.00	6,200	6,200				Fondo General	13	3	3	3	5	
		Libro Col. Milly, Molly Cuanto	40	155.00	6,200	6,200				Fondo General	13	3	3	3	5	
		Libro Col. Milly, Molly Que Le	40	155.00	6,200	6,200				Fondo General	13	3	3	3	5	
		Libro de viaje en vacaciones E	40	183.75	7,350	7,350				Fondo General	13	3	3	3	5	
		Libro los animales del zoológico	40	197.40	7,896	7,896				Fondo General	13	3	3	3	5	
		Libro los juguetes de los abuelos	40	183.75	7,350	7,350				Fondo General	13	3	3	3	5	
		Casa Filiforme	40	1,880.00	75,200	75,200				Fondo General	13	3	3	9	4	
		Tablero y piezas magnéticos	40	1,817.00	72,680	72,680				Fondo General	13	3	3	9	2	
		Juego de las caras	40	2,570.00	102,800	102,800				Fondo General	13	3	3	9	4	
		Escenario secuencias lógicas	40	1,500.00	60,000	60,000				Fondo General	13	3	3	9	4	
		Fichas letras	40	1,326.00	53,040	53,040				Fondo General	13	3	3	9	4	
		Letras mayúsculas	40	2,750.00	110,000	110,000				Fondo General	13	3	3	9	4	
		Soporte transparente de libro	40	837.00	33,480	33,480				Fondo General	13	3	3	9	2	
	Taller cajas para contar 1	40	1,000.00	40,000	40,000				Fondo General	13	3	3	9	4		
	Vibrador de simulación	40	2,055.00	82,200	82,200				Fondo General	13	3	3	9	4		
	Taller cajas para contar 2	40	1,165.00	46,600	46,600				Fondo General	13	3	3	9	4		

Producto 3: Estudiantes con discapacidad ingresado al sistema.

Política educativa No.1

Actividades y sus atributos

Actividades	Presupuesto por actividad	Insumos				Inversión/trimestre (RD\$)				Fuente de financiamiento	Est. programática					
		Identificación	Cantidad	Costo unitario (RD\$)	Monto (RD\$)	Ene-Mar	Abr-Jun	Jul-Sep	Oct-Dic		Prog.	Act.	Objeto	Cuenta	Sub cta.	Auxiliar
3.2 Compra de kit de terapia ocupacional, terapia del lenguaje, psicología, Educación Especial, docencia y padres de familia.	4,450,000.00	Kit de terapia Jugando, aprendiendo, educando	500	8,900.00	4,450,000	4,450,000				Fondo General	13	3	3	3	5	
3.3 Coordinación y articulación con la Dirección de Personas Jóvenes y Adultas para la alfabetización de personas con discapacidad.	1,931,000.00	Viáticos	300	1,950.00	585,000	146,250	146,250	146,250	146,250	Fondo General	13	3	2	3	1	
		Combustible	260	3,500.00	910,000	227,500	227,500	227,500	227,500	Fondo General	13	3	3	7	1	
		Alimentación	200	1,000.00	200,000	50,000	50,000	50,000	50,000	Fondo General	13	3	3	1	1	1
		Transporte	200	900.00	180,000	45,000	45,000	45,000	45,000	Fondo General	13	3	2	4	1	
		Copias	40,000	1.40	56,000	14,000	14,000	14,000	14,000	Fondo General	13	2	2	2	2	
3.4 Equipamiento de 10 nuevas Aulas de Recursos.	10,500,290.00	Mesa preescolar	30	2,550.00	76,500	76,500				Fondo General	13	3	6	1	1	
		Silla de mesa de herradura	120	2,575.00	309,000	309,000				Fondo General	13	3	6	1	1	
		Mesa rectangular	30	3,255.00	97,650	97,650				Fondo General	13	3	6	1	1	
		Silla de mesa rectangular	120	2,575.00	309,000	309,000				Fondo General	13	3	6	1	1	
		Mesa tipo hexágono	30	2,500.00	75,000	75,000				Fondo General	13	3	6	1	1	
		Silla para mesa de hexágono	120	933.00	111,960	111,960				Fondo General	13	3	6	1	1	
		Alfombra	30	5,200.00	156,000	156,000				Fondo General	13	3	3	2	2	
		Caballote de pizarra	30	1,300.00	39,000	39,000				Fondo General	13	3	6	1	1	
		Mesa EPA	30	1,595.00	47,850	47,850				Fondo General	13	3	6	1	1	
		Silla de mesa EPA	30	1,511.00	45,330	45,330				Fondo General	13	3	6	1	9	
		Estante 4 tramo	30	7,400.00	222,000	222,000				Fondo General	13	3	6	1	1	
		Estante de madera	30	8,700.00	261,000	261,000				Fondo General	13	3	6	1	1	
		Librero móvil	30	7,500.00	225,000	225,000				Fondo General	13	3	6	1	1	
		Organizador Station	30	1,680.00	50,400	50,400				Fondo General	13	3	6	1	1	
		Cortina plegable	30	1,200.00	36,000	36,000				Fondo General	13	3	3	2	2	
		Icono de madera	30	1,400.00	42,000	42,000				Fondo General	13	3	3	1	4	
		Armario	30	9,000.00	270,000	270,000				Fondo General	13	3	6	1	1	
		Silla para maestro	30	1,700.00	51,000	51,000				Fondo General	13	3	6	1	1	
		Silla para centro de drama	30	540.00	16,200	16,200				Fondo General	13	3	6	1	1	
		Mesa para centro de drama	30	775.00	23,250	23,250				Fondo General	13	3	6	1	1	
		Estante 1 tramo	30	1,400.00	42,000	42,000				Fondo General	13	3	6	1	1	
		Estante de mochila	30	1,750.00	52,500	52,500				Fondo General	13	3	6	1	1	
Escritorio para maestro	30	1,915.00	57,450	57,450				Fondo General	13	3	6	1	1			
Silla de bebé para comer	90	1,500.00	135,000	135,000				Fondo General	13	3	6	1	1			
Computadora XO	90	15,440.00	1,389,600	1,389,600				Fondo General	13	3	6	1	3			

Actividades y sus atributos

Actividades	Presupuesto por actividad	Insumos				Inversión/trimestre (RD\$)				Fuente de financiamiento	Est. programática					
		Identificación	Cantidad	Costo unitario (RD\$)	Monto (RD\$)	Ene-Mar	Abr-Jun	Jul-Sep	Oct-Dic		Prog.	Act.	Objeto	Cuenta	Sub cta.	Auxiliar
Continuación de la actividad 3.4		Procesador de texto	30	3,260.00	97,800	97,800				Fondo General	13	3	6	1	3	
		Cajas de resmas de papel	30	1,000.00	30,000	30,000				Fondo General	13	3	3	3	1	
		Cartuchos	30	2,400.00	72,000	72,000				Fondo General	13	3	3	9	2	
		Tóners	54	3,000.00	162,000	162,000				Fondo General	13	3	3	9	2	
		Computadoras Desktop	30	8,000.00	240,000	240,000				Fondo General	13	3	6	1	3	
		Mesas de computadora	30	3,700.00	111,000	111,000				Fondo General	13	3	6	1	1	
		Anotador parlante	30	86.00	2,580	2,580				Fondo General	13	3	6	1	3	
		Magnificador de caracteres	30	4,500.00	135,000	135,000				Fondo General	13	3	6	1	3	
		Magnificador de caracteres de parlante	30	83,000.00	2,490,000	2,490,000				Fondo General	13	3	6	1	3	
		Grabadoras digital	30	1,677.00	50,310	50,310				Fondo General	13	3	6	2	1	
		Impresora multifuncional	10	10,730.00	107,300	107,300				Fondo General	13	3	6	1	3	
		Micrófono inalámbrico	30	860.00	25,800	25,800				Fondo General	13	3	6	2	1	
		Cámaras web	30	1,000.00	30,000	30,000				Fondo General	13	3	6	2	3	
		Ratón virtual	30	24,424.00	732,720	732,720				Fondo General	13	3	6	1	3	
		Pantallas táctil	30	10,787.00	323,610	323,610				Fondo General	13	3	6	1	3	
		Ratón de boca	30	3,956.00	118,680	118,680				Fondo General	13	3	6	1	3	
		Ratón de bola	30	1,400.00	42,000	42,000				Fondo General	13	3	6	1	3	
		Tabletas	30	12,900.00	387,000	387,000				Fondo General	13	3	6	1	3	
		Pegatina de teclado	30	300.00	9,000	9,000				Fondo General	13	3	6	1	3	
		Pegatina de teclado braille	30	430.00	12,900	12,900				Fondo General	13	3	6	1	3	
		Teclados Logitech	30	4,515.00	135,450	135,450				Fondo General	13	3	6	1	3	
		Teclados braille	30	860.00	25,800	25,800				Fondo General	13	3	6	1	3	
		Teclados de tecla	30	645.00	19,350	19,350				Fondo General	13	3	6	1	3	
		Ratón de pie	30	2,400.00	72,000	72,000				Fondo General	13	3	6	1	3	
		Escritorios de metal	30	15,000.00	450,000	450,000				Fondo General	13	3	6	1	1	
		Armarios	30	8,256.00	247,680	247,680				Fondo General	13	3	6	1	1	
		Teclados flexible sellados	30	516.00	15,480	15,480				Fondo General	13	3	6	1	3	
		Teclados pequeños	30	600.00	18,000	18,000				Fondo General	13	3	6	1	3	
		Teclados virtuales	30	950.00	28,500	28,500				Fondo General	13	3	6	1	3	
		Ratón de cabeza	30	860.00	25,800	25,800				Fondo General	13	3	6	1	3	
	Ratón de mirada	30	4,728.00	141,840	141,840				Fondo General	13	3	6	1	3		

Producto 3: Estudiantes con discapacidad ingresado al sistema.

Política educativa No.1

Actividades y sus atributos

Actividades	Presupuesto por actividad	Insumos				Inversión/trimestre (RD\$)				Fuente de financiamiento	Est. programática					
		Identificación	Cantidad	Costo unitario (RD\$)	Monto (RD\$)	Ene-Mar	Abr-Jun	Jul-Sep	Oct-Dic		Prog.	Act.	Objeto	Cuenta	Sub cta.	Auxiliar
3.5 Compra de libros para la creación de un centro de consulta especializada en los Centros de Recursos.	1,584,940.00	Programa de entrenamiento de estrategias para mejorar la memoria	20	1,500.00	30,000	30,000					Fondo General	13	2	3	3	5
		Orientación de jóvenes con necesidades educativas	20	900.00	18,000	18,000					Fondo General	13	2	3	3	5
		Manual de dificultades de aprendizaje Vol I	20	1,500.00	30,000	30,000					Fondo General	13	2	3	3	5
		Quiénes y cómo son los superdotados	20	960.00	19,200	19,200					Fondo General	13	2	3	3	5
		Manual internacional de superdotados	20	900.00	18,000	18,000					Fondo General	13	2	3	3	5
		Manual internacional de superdotados	20	1,450.00	29,000	29,000					Fondo General	13	2	3	3	5
		Manual de dificultades de aprendizaje Vol II	20	1,500.00	30,000	30,000					Fondo General	13	2	3	3	5
		Orientación y calidad. Pautas para el tutor	20	600.00	12,000	12,000					Fondo General	13	2	3	3	5
		Alumnos con inatención, impulsividad e hiperactividad	20	1,800.00	36,000	36,000					Fondo General	13	2	3	3	5
		Promoción y desarrollo de prácticas educativas inclusivas	20	900.00	18,000	18,000					Fondo General	13	2	3	3	5
		Trastorno del habla. Estudio de caso	20	960.00	19,200	19,200					Fondo General	13	2	3	3	5
		Sobredotación y Asperger	20	1,200.00	24,000	24,000					Fondo General	13	2	3	3	5
		Guía para la evaluación y atención de los alumnos con discapacidad motora en centros ordinarios	20	1,200.00	24,000	24,000					Fondo General	13	2	3	3	5
Desarrollo psicológico	20	1,005.00	20,100	20,100					Fondo General	13	2	3	3	5		
Discapacidad intelectual : Adaptación social y problemas de comportamiento	20	1,045.00	20,900	20,900					Fondo General	13	2	3	3	5		

Actividades y sus atributos

Actividades	Presupuesto por actividad	Insumos				Inversión/trimestre (RD\$)				Fuente de financiamiento	Est. programática					
		Identificación	Cantidad	Costo unitario (RD\$)	Monto (RD\$)	Ene-Mar	Abr-Jun	Jul-Sep	Oct-Dic		Prog.	Act.	Objeto	Cuenta	Sub cta.	Auxiliar
Continuación de la actividad 3.5		El trastorno específico del lenguaje: Diagnóstico e intervención	20	1,100.00	22,000	22,000				Fondo General	13	2	3	3	5	
		Leer en los labios	20	1,100.00	22,000	22,000				Fondo General	13	2	3	3	5	
		Evaluación auténtica del lenguaje y la comunicación	20	1,045.00	20,900	20,900				Fondo General	13	2	3	3	5	
		Estrategias organizativas del aula	20	990.00	19,800	19,800				Fondo General	13	2	3	3	5	
		Por qué a los niños no le gusta ir a la escuela?	20	880.00	17,600	17,600				Fondo General	13	2	3	3	5	
		Las necesidades emocionales en un niño con altas capacidades	20	440.00	8,800	8,800				Fondo General	13	2	3	3	5	
		El reto de la dislexia. Entender y afrontar las dificultades de aprendizaje	20	990.00	19,800	19,800				Fondo General	13	2	3	3	5	
		Razonamiento I	20	950.00	19,000	19,000				Fondo General	13	2	3	3	5	
		Razonamiento II	20	950.00	19,000	19,000				Fondo General	13	2	3	3	5	
		Razonamiento III	20	920.00	18,400	18,400				Fondo General	13	2	3	3	5	
		Razonamiento IV	20	920.00	18,400	18,400				Fondo General	13	2	3	3	5	
		Memoria y atención I	20	920.00	18,400	18,400				Fondo General	13	2	3	3	5	
		Memoria y atención II	20	920.00	18,400	18,400				Fondo General	13	2	3	3	5	
		Becolenado I	20	840.00	16,800	16,800				Fondo General	13	2	3	3	5	
		Becolenado II	20	840.00	16,800	16,800				Fondo General	13	2	3	3	5	
		Becoleando III	20	840.00	16,800	16,800				Fondo General	13	2	3	3	5	
		Becolenado IV	20	840.00	16,800	16,800				Fondo General	13	2	3	3	5	
		Atención Temprana del niño sordo. La familia en acción	20	1,045.00	20,900	20,900				Fondo General	13	2	3	3	5	
		Aprender autónomamente estrategias de aprendizaje	20	960.00	19,200	19,200				Fondo General	13	2	3	3	5	
		Juegos para pensar	20	770.00	15,400	15,400				Fondo General	13	2	3	3	5	
	Estrategias prácticas de intervención educativa	20	990.00	19,800	19,800				Fondo General	13	2	3	3	5		
	Desarrollo de una escuela inclusiva	20	1,485.00	29,700	29,700				Fondo General	13	2	3	3	5		

Producto 3: Estudiantes con discapacidad ingresado al sistema.

Política educativa No.1

Actividades y sus atributos

Actividades	Presupuesto por actividad	Insumos				Inversión/trimestre (RD\$)				Fuente de financiamiento	Est. programática					
		Identificación	Cantidad	Costo unitario (RD\$)	Monto (RD\$)	Ene-Mar	Abr-Jun	Jul-Sep	Oct-Dic		Prog.	Act.	Objeto	Cuenta	Sub cta.	Auxiliar
Continuación de la actividad 3.5		Evaluación e intervención didáctica para la diversidad	20	1,485.00	29,700	29,700				Fondo General	13	2	3	3	5	
		La escuela extraordinaria	20	1,600.00	32,000	32,000				Fondo General	13	2	3	3	5	
		Guía práctica de necesidades educativas especiales	20	935.00	18,700	18,700				Fondo General	13	2	3	3	5	
		Dificultades de aprendizaje	20	900.00	18,000	18,000				Fondo General	13	2	3	3	5	
		La educación inclusiva, de la exclusión a la plena participación de los alumnos	20	1,300.00	26,000	26,000				Fondo General	13	2	3	3	5	
		Educación inclusiva, una experiencia en contexto sociocrítico	20	975.00	19,500	19,500				Fondo General	13	2	3	3	5	
		Orientación educativa, atención a la diversidad y educación inclusiva	20	1,265.00	25,300	25,300				Fondo General	13	2	3	3	5	
		Cómo enseñar junto a los alumnos diferentes. Aprendizaje cooperativo	20	1,265.00	25,300	25,300				Fondo General	13	2	3	3	5	
		Transformando la escuela: comunidad de aprendizaje	20	880.00	17,600	17,600				Fondo General	13	2	3	3	5	
		Discapacidad y contexto de intervención	20	1,870.00	37,400	37,400				Fondo General	13	2	3	3	5	
		Manual práctico de discapacidad intelectual	20	1,870.00	37,400	37,400				Fondo General	13	2	3	3	5	
		El poder de la neurodiversidad	20	2,750.00	55,000	55,000				Fondo General	13	2	3	3	5	
		Psicología de la escritura	20	1,485.00	29,700	29,700				Fondo General	13	2	3	3	5	
		Programación de actividades para la educación	20	1,155.00	23,100	23,100				Fondo General	13	2	3	3	5	
	Otra psicología en la escuela	20	1,210.00	24,200	24,200				Fondo General	13	2	3	3	5		

Producto 3: Estudiantes con discapacidad ingresado al sistema.

Política educativa No.1

Actividades y sus atributos

Actividades	Presupuesto por actividad	Insumos				Inversión/trimestre (RD\$)				Fuente de financiamiento	Est. programática					
		Identificación	Cantidad	Costo unitario (RD\$)	Monto (RD\$)	Ene-Mar	Abr-Jun	Jul-Sep	Oct-Dic		Prog.	Act.	Objeto	Cuenta	Sub cta.	Auxiliar
Continuación de la actividad 3.5		La evaluación en el contexto de la diversidad	20	1,980.00	39,600	39,600				Fondo General	13	2	3	3	5	
		Ayudas para aprender	20	660.00	13,200	13,200				Fondo General	13	2	3	3	5	
		Buenas prácticas en la escuela inclusiva	20	1,650.00	33,000	33,000				Fondo General	13	2	3	3	5	
		Atención a la diversidad en la enseñanza y el aprendizaje	20	820.00	16,400	16,400				Fondo General	13	2	3	3	5	
		El aula diversificada	20	1,100.00	22,000	22,000				Fondo General	13	2	3	3	5	
		Asesoramiento y apoyo psicopedagógico	20	1,433.00	28,660	28,660				Fondo General	13	2	3	3	5	
		Habilidades de comunicación en intervención social	20	1,330.00	26,600	26,600				Fondo General	13	2	3	3	5	
		Los trastornos de la articulación: Exploración, prevención, diagnóstico y tratamiento	20	1,774.00	35,480	35,480				Fondo General	13	2	3	3	5	
		Estimulación del lenguaje oral	20	1,800.00	36,000	36,000				Fondo General	13	2	3	3	5	
		Los programas de diversificación curricular	20	600.00	12,000	12,000				Fondo General	13	2	3	3	5	
		Parálisis cerebral y contexto escolar	20	1,500.00	30,000	30,000				Fondo General	13	2	3	3	5	
		Deficiencia auditiva	20	1,500.00	30,000	30,000				Fondo General	13	2	3	3	5	
		Intervención educativa en la discapacidad intelectual	20	1,800.00	36,000	36,000				Fondo General	13	2	3	3	5	
		Estimulamos la atención	20	1,000.00	20,000	20,000				Fondo General	13	2	3	3	5	
	Vivir con calidad. Atención-concentración	20	1,200.00	24,000	24,000				Fondo General	13	2	3	3	5		

Producto 3: Estudiantes con discapacidad ingresado al sistema.

Política educativa No.1

Actividades y sus atributos

Actividades	Presupuesto por actividad	Insumos				Inversión/trimestre (RD\$)				Fuente de financiamiento	Est. programática					
		Identificación	Cantidad	Costo unitario (RD\$)	Monto (RD\$)	Ene-Mar	Abr-Jun	Jul-Sep	Oct-Dic		Prog.	Act.	Objeto	Cuenta	Sub cta.	Auxiliar
3.6 Contratación de un consultor internacional para la revisión de las normativas que regulan la educación especial y la educación inclusiva.	1,500,000.00	Servicio Técnico Profesional	1	1,500,000.00	1,500,000	1,500,000				Fondo General	13	3	2	8	7	6
3.7 Compra de Kit de libros para el desarrollo de habilidades básicas que influyen en el aprendizaje.	8,000,000.00	Kit de libros	1,000	8,000.00	8,000,000	8,000,000				Fondo General	13	3	3	3	5	
3.8 Coordinación con Relaciones Internacionales para la realización de 4 pasantías en el extranjero para compartir experiencias.	N/A	Pasantía	N/A	N/A	N/A											

Producto y sus atributos

Producto	Descripción del producto	Unidad de medida	Medio de verificación	Línea base	Meta total	Meta por trimestre				Presupuesto	Riesgo(s)
						Ene-Mar	Abr-Jun	Jul-Sep	Oct-Dic		
4. Currículo de los niveles Inicial y Primario fortalecido.	Diseñar los ajustes curriculares necesarios para que los alumnos y alumnas con necesidades educativas especiales asociadas o no a discapacidad puedan recibir una respuesta educativa de calidad.	Currículo	Actas	2	3				3	21,681,650.00	* Que los fondos solicitados no se reciben en el tiempo propuesto.

Actividades y sus atributos

Actividades	Presupuesto por actividad	Insumos				Inversión/trimestre (RD\$)				Fuente de financiamiento	Est. programática					
		Identificación	Cantidad	Costo unitario (RD\$)	Monto (RD\$)	Ene-Mar	Abr-Jun	Jul-Sep	Oct-Dic		Prog.	Act.	Objeto	Cuenta	Sub cta.	Auxiliar
4.1 Contratación de un equipo de consultores internacionales para la elaboración de ajustes curriculares para estudiantes con discapacidad auditiva y el currículo de lengua de señas de cuarto a sexto grado.	2,000,000.00	Servicio técnico profesional	1	2,000,000.00	2,000,000	2,000,000				Fondo General	13	3	2	8	7	6
4.2 Contratación de un equipo de consultores internacionales para la elaboración de una propuesta de asesoramiento psicopedagógico.	1,500,000.00	Servicio técnico profesional	1	1,500,000.00	1,500,000	1,500,000				Fondo General	13	3	2	8	7	6

Producto 4: Currículo de los niveles Inicial y Primario fortalecido.

Política educativa No.1

Actividades y sus atributos

Actividades	Presupuesto por actividad	Insumos				Inversión/trimestre (RD\$)				Fuente de financiamiento	Est. programática					
		Identificación	Cantidad	Costo unitario (RD\$)	Monto (RD\$)	Ene-Mar	Abr-Jun	Jul-Sep	Oct-Dic		Prog.	Act.	Objeto	Cuenta	Sub cta.	Auxiliar
4.3 Contratación de un consultor para la elaboración de los ajustes curriculares para estudiantes con discapacidad y con dificultades de aprendizaje en lectura y escritura.	1,500,000.00	Servicio técnico profesional	1	1,500,000.00	1,500,000	1,500,000				Fondo General	13	3	2	8	7	6
4.4 Contratación de un equipo de consultores internacionales para la elaboración de ajustes curriculares para estudiantes con trastorno del espectro autista (TEA).	2,000,000.00	Servicio técnico profesional	1	2,000,000.00	2,000,000	2,000,000				Fondo General	13	3	2	8	7	6
4.5 Diseño e impresión del documento: Orientaciones específicas para los ajustes curriculares de estudiantes con trastorno del espectro autista.	800,000.00	Diseño e impresión	4,000	200.00	800,000		800,000			Fondo General	13	3	2	2	2	
4.6 Contratación de un equipo de consultores internacionales para la incorporación de las normativas de educación especial y educación inclusiva en el Sistema de Gestión de Centros Educativos.	4,000,000.00	Servicio técnico profesional	1	4,000,000.00	4,000,000	4,000,000				Fondo General	13	3	2	8	7	6
4.7 Diseño e impresión del documento: Orientaciones específicas para los ajustes curriculares de estudiantes con trastorno del espectro autista.	800,000.00	Diseño e impresión	4,000	200.00	800,000		800,000			Fondo General	13	3	2	2	2	
4.8 Encuentros de las mesas de validación de ajustes curriculares.	1,217,000.00	Alimentación	580	700.00	406,000		203,000		203,000	Fondo General	13	3	3	1	1	1
		Transporte	580	1,000.00	580,000		290,000		290,000	Fondo General	13	3	2	4	1	
		Carpetas	300	150.00	45,000		45,000			Fondo General	13	3	3	3	3	
		Encuadernado	580	125.00	72,500		36,250		36,250	Fondo General	13	3	2	2	2	
		Copias	50,000	1.40	70,000		35,000		35,000	Fondo General	13	3	2	2	2	
		CD	580	20.00	11,600		11,600			Fondo General	13	3	3	9	2	
		Libretas rayadas	580	40.00	23,200		23,200			Fondo General	13	3	3	3	3	
4.9 Realización de 2 mesas consultivas con instituciones gubernamentales, ONG, asociaciones que trabajan a favor de las personas con discapacidad.	318,500.00	Alimentación	140	700.00	98,000		49,000		49,000	Fondo General	13	3	3	1	1	1
		Transporte	140	1,000.00	140,000		70,000		70,000	Fondo General	13	3	2	4	1	
		Carpetas	70	150.00	10,500		10,500			Fondo General	13	3	3	3	3	
		Encuadernado	140	125.00	17,500		8,750		8,750	Fondo General	13	3	2	2	2	
		Copias	30,000	1.40	42,000		21,000		21,000	Fondo General	13	3	2	2	2	
		CD	140	20.00	2,800		2,800			Fondo General	13	3	3	9	2	
		Libretas rayadas	140	40.00	5,600		5,600			Fondo General	13	3	3	3	3	
Lapiceros	140	15.00	2,100		2,100			Fondo General	13	3	3	9	2			

Producto 4: Currículo de los niveles Inicial y Primario fortalecido.

Política educativa No.1

Actividades y sus atributos

Actividades	Presupuesto por actividad	Insumos				Inversión/trimestre (RD\$)				Fuente de financiamiento	Est. programática					
		Identificación	Cantidad	Costo unitario (RD\$)	Monto (RD\$)	Ene-Mar	Abr-Jun	Jul-Sep	Oct-Dic		Prog.	Act.	Objeto	Cuenta	Sub cta.	Auxiliar
4.10 Diseño e impresión del documento: Orientaciones específicas para los ajustes para estudiantes con discapacidad con dificultades de aprendizaje en lectura y escritura.	800,000.00	Diseño e impresión	4,000	200.00	800,000		800,000			Fondo General	13	3	2	2	2	
4.11 Contratación de un consultor para la elaboración de los ajustes curriculares para la formación laboral de estudiantes con discapacidad.	1,500,000.00	Servicio técnico profesional	1	1,500,000.00	1,500,000		1,500,000			Fondo General	13	3	2	8	7	
4.12 Diseño e impresión de la Guía de Atención Temprana	450,000.00	Diseño e impresión	3,000	150.00	450,000		450,000			Fondo General	13	3	2	2	2	
4.13 Producción de recursos didácticos visuales para estudiantes sordos.	900,000.00	Diseño y grabación	450	2,000.00	900,000		900,000			Fondo General	13	3	2	2	2	
4.14 Diseño e impresión del documento: Orientaciones específicas para los ajustes curriculares para la formación laboral de estudiantes con discapacidad.	800,000.00	Diseño e impresión	4,000	200.00	800,000		800,000			Fondo General	13	3	2	2	2	
4.15 Contracción de asociaciones sin fines de lucro para la realización de 4 jornadas de orientación dirigidas a familias de alumnos con discapacidad.	3,096,150.00	Pago por servicios técnicos profesionales	4	200,000.00	800,000	200,000	200,000	200,000	200,000	Fondo General	13	3	2	8	7	
		Viáticos	515	1,950.00	1,004,250	251,063	251,063	251,063	251,063	Fondo General	13	3	2	3	1	
		Alimentación	1,000	700.00	700,000	175,000	175,000	175,000	175,000	Fondo General	13	3	3	1	1	
		Transporte	500	1,000.00	500,000	125,000	125,000	125,000	125,000	Fondo General	13	3	2	4	1	
		Encuadernado	500	125.00	62,500	15,625	15,625	15,625	15,625	Fondo General	13	3	2	2	2	
		Copias	21,000	1.40	29,400	7,350	7,350	7,350	7,350	Fondo General	13	3	2	2	2	

Unidad rectora: Viceministerio de Servicio Técnico y Pedagógico

Unidad ejecutora: Dirección de Cultura

Política educativa 3: Revisar periódicamente, difundir y aplicar el currículo aprobado, promover una cultura de su cumplimiento desde una perspectiva de formación en valores que promueva el desarrollo humano integral y el uso del currículo como norma y como guía de las grandes decisiones dentro del sistema, consolidando todas las demás dimensiones de la ciencia en los niveles educativos así como el uso y enseñanza de las Tecnologías de la Información y la Comunicación (TIC).

Producto y sus atributos

Producto	Descripción del producto	Unidad de medida	Medio de verificación	Línea base	Meta total	Meta por trimestre				Presupuesto	Riesgo(s)
						Ene-Mar	Abr-Jun	Jul-Sep	Oct-Dic		
1. Personal orientado en manifestaciones de las bellas artes, folklore y cultura.	Orientar a los técnicos y docentes acerca de la apreciación de las bellas artes, folklore y la lectura de obras literarias, para elevar el acervo cultural de los mismos.	Persona	Informe de ejecución	6,000	4,000		2,000	2,000		5,534,600.00	* Que se presenten situaciones meteorológicas catastróficas, huelgas o situaciones sociopolíticas que compliquen el buen desarrollo del calendario escolar.

Actividades y sus atributos

Actividades	Presupuesto por actividad	Insumos				Inversión/trimestre (RD\$)				Fuente de financiamiento	Est. programática					
		Identificación	Cantidad	Costo unitario (RD\$)	Monto (RD\$)	Ene-Mar	Abr-Jun	Jul-Sep	Oct-Dic		Prog.	Act.	Objeto	Cuenta	Sub cta.	Auxiliar
1.1 Realización de reuniones periódicas para orientar pedagógicamente al personal técnico de Santo Domingo en técnicas de artes.	30,500.00	Copias	500	1.00	500	250	100	150		Fondo General	11	7	2	2	2	
		Refrigerio	100	300.00	30,000	10,000	10,000	10,000		Fondo General	11	7	3	1	1	1
1.2 Presentación artística de las diferentes disciplinas de los talleres infantiles de artes en la Feria Internacional del Libro para mostrar las diferentes disciplinas practicadas por nuestros niños y niñas.	100,000.00	Presentación artística	10	10,000.00	100,000		100,000			Fondo General	11	7	2	8	6	4
1.3 Presentación de gala de las diferentes disciplinas de los talleres infantiles de artes para el año escolar 2014-2015.	50,000.00	Presentación artística	1	50,000.00	50,000			50,000		Fondo General	11	7	2	8	6	4
1.4 Realización del proceso de inscripción para los niños y niñas de los talleres infantiles de artes para el año escolar 2014-2015.	5,000.00	Impresión de formularios	1,000	5.00	5,000			5,000		Fondo General	11	7	2	2	2	
1.5 Participación de 18 técnicos regionales y 117 distritales de Cultura en el Festival de Poesía de la Montaña.	153,000.00	Pasajes	135	1,000.00	135,000			135,000		Fondo General	11	7	2	4	1	
		Viáticos	4	4,500.00	18,000			18,000		Fondo General	11	7	2	3	1	
1.6 Realización de conciertos a cargo de cantantes líricos, folklóricos y populares.	1,000,000.00	Pago para los artistas	10	100,000.00	1,000,000	200,000	300,000	200,000	300,000	Fondo General	11	7	1	1	2	4

Producto 1: Personal orientado en manifestaciones de las bellas artes, folklore y cultura.

Política educativa No. 3

Actividades y sus atributos

Actividades	Presupuesto por actividad	Insumos				Inversión/trimestre (RD\$)				Fuente de financiamiento	Est. programática					
		Identificación	Cantidad	Costo unitario (RD\$)	Monto (RD\$)	Ene-Mar	Abr-Jun	Jul-Sep	Oct-Dic		Prog.	Act.	Objeto	Cuenta	Sub cta.	Auxiliar
1.7 Realización de tres encuentros de actualización literaria dirigidos a maestros y técnicos del área de cultura y Lengua Española para fortalecer la Cultura lectora y fomentar el desarrollo de la literatura dominicana, propiciando así una educación de calidad.	2,071,500.00	Almuerzo	300	600.00	180,000		60,000	60,000	60,000	Fondo General	11	7	3	1	1	1
		Viáticos	6	2,000.00	12,000		4,000	4,000	4,000	Fondo General	11	7	2	3	1	
		Conferencistas	27	15,000.00	405,000		135,000	135,000	135,000	Fondo General	11	7	2	8	7	4
		Impresión de libros	2,000	662.25	1,324,500			1,324,500		Fondo General	11	7	2	2	2	
		Pasajes	300	500.00	150,000			75,000	75,000	Fondo General	11	7	2	4	1	
1.8 Tercer Congreso Nacional sobre Iniciativas Culturales en las Escuelas, para medir el alcance e impacto de las acciones realizadas durante el año escolar.	932,800.00	Afiches	200	50.00	10,000				10,000	Fondo General	11	7	2	2	2	
		Alquiler de autobuses	20	11,000.00	220,000				220,000	Fondo General	11	7	2	5	4	
		Contratación de hotel para el evento	500	1,350.00	675,000				675,000	Fondo General	11	7	2	8	6	
		Agenda	500	20.00	10,000				10,000	Fondo General	11	7	2	2	2	
		Certificados	30	60.00	1,800				1,800	Fondo General	11	7	2	2	2	
		Invitaciones	200	60.00	12,000				12,000	Fondo General	11	7	2	2	2	
		Bajantes	2	2,000.00	4,000				4,000	Fondo General	11	7	2	2	2	
1.9 Talleres de apreciación de la historia del folklore para conocer su evolución desde sus inicios hasta nuestra época.	122,300.00	Facilitadores	15	7,000.00	105,000	26,250	26,250	26,250	26,250	Fondo General	11	7	2	8	7	4
		Viáticos	7	2,000.00	14,000	3,500	3,500	3,500	3,500	Fondo General	11	7	2	3	1	
		Combustible (galones)	15	220.00	3,300	825	825	825	825	Fondo General	11	7	3	7	1	
1.10 Talleres de apreciación de la historia del teatro para conocer su evolución desde sus inicios hasta nuestra época.	122,300.00	Facilitadores	15	7,000.00	105,000	26,250	26,250	26,250	26,250	Fondo General	11	7	2	8	7	4
		Viáticos	7	2,000.00	14,000	3,500	3,500	3,500	3,500	Fondo General	11	7	2	3	1	
		Combustible (galones)	15	220.00	3,300	825	825	825	825	Fondo General	11	7	3	7	1	
1.11 Talleres de juegos y bailes tradicionales para conocer su evolución desde sus inicios hasta nuestra época.	122,300.00	Facilitadores	15	7,000.00	105,000	26,250	26,250	26,250	26,250	Fondo General	11	7	2	8	7	4
		Viáticos	7	2,000.00	14,000	3,500	3,500	3,500	3,500	Fondo General	11	7	2	3	1	
		Combustible (galones)	15	220.00	3,300	825	825	825	825	Fondo General	11	7	3	7	1	
1.12 Talleres de preparación de instrumentos folklóricos.	53,800.00	Contratación de facilitadores	5	7,000.00	35,000	14,000	14,000		7,000	Fondo General	11	7	2	8	7	4
		Viáticos	5	2,000.00	10,000	3,500	3,500		3,000	Fondo General	11	7	2	3	1	
		Combustible (gls gasoil)	40	220.00	8,800	2,933	2,933		2,933	Fondo General	11	7	3	7	1	
1.13 Realización del talleres de Música dirigidos a niños y niñas para desarrollar el talento artístico de los mismos.	53,800.00	Contratación de Facilitadores	5	7,000.00	35,000	14,000	14,000		7,000	Fondo General	11	7	2	8	7	4
		Viáticos	5	2,000.00	10,000	3,500	3,500		3,000	Fondo General	11	7	2	3	1	
		Combustible (gls gasoil)	40	220.00	8,800	2,933	2,933		2,933	Fondo General	11	7	3	7	1	
1.14 Preparación de cinco Ballet Folklóricos para fomentar la preservación y valoración de la cultura nacional.	345,000.00	Facilitadores	5	7,000.00	35,000	21,000	14,000			Fondo General	11	7	2	8	7	4
		Vestuarios	100	3,000.00	300,000		300,000			Fondo General	11	7	3	2	3	
		Viáticos	5	2,000.00	10,000	5,000	5,000			Fondo General	11	7	2	3	1	

Producto 1: Personal orientado en manifestaciones de las bellas artes, folklore y cultura.

Política educativa No. 3

Actividades y sus atributos

Actividades	Presupuesto por actividad	Insumos				Inversión/trimestre (RD\$)				Fuente de financiamiento	Est. programática					
		Identificación	Cantidad	Costo unitario (RD\$)	Monto (RD\$)	Ene-Mar	Abr-Jun	Jul-Sep	Oct-Dic		Prog.	Act.	Objeto	Cuenta	Sub cta.	Auxiliar
1.15 Conmemoración del 165 aniversario del natalicio de la poetisa Salomé Ureña de Henríquez.	100,000.00	Flores	1	15,000.00	15,000				15,000	Fondo General	11	7	3	1	3	3
		Contratación conferencistas	5	7,000.00	35,000				35,000	Fondo General	11	7	2	8	7	4
		Espectáculo artístico	1	50,000.00	50,000				50,000	Fondo General	11	7	2	8	6	4
1.16 Conmemoración del 176 aniversario del natalicio de Gregorio Luperón.	50,000.00	Contratación conferencistas	5	7,000.00	35,000			35,000		Fondo General	11	7	2	8	7	4
		Arreglo flores	1	15,000.00	15,000			15,000		Fondo General	11	7	3	1	3	3
1.17 Taller educativo de artesanía dirigido a los estudiantes.	112,300.00	Facilitadores	5	21,000.00	105,000	52,500	52,500			Fondo General	11	7	2	8	7	4
		Viáticos	2	2,000.00	4,000	2,000	2,000			Fondo General	11	7	2	3	1	
		Combustible	15	220.00	3,300	1,650	1,650			Fondo General	11	7	3	7	1	
1.18 Conmemoración del 108 aniversario del poeta Manuel del Cabral.	110,000.00	Ofrenda floral	1	10,000.00	10,000	10,000				Fondo General	11	7	3	1	3	3
		Brochures	5,000	20.00	100,000	100,000				Fondo General	11	7	2	2	2	

Producto y sus atributos

Producto	Descripción del producto	Unidad de medida	Medio de verificación	Línea base	Meta total	Meta por trimestre				Presupuesto	Riesgo(s)	
						Ene-Mar	Abr-Jun	Jul-Sep	Oct-Dic			
2. Estudiantes participando en el Carnaval Escolar.	Orientar a los técnicos regionales y distritales para la realización del Carnaval Escolar a nivel nacional, tomando en cuenta los valores y factores culturales de cada región con fines de elevar la autoestima y el nivel cultural de los estudiantes.	Estudiante	Informe de realización	2,000	3,000	3,000					2,829,398.00	* Que se presenten situaciones meteorológicas catastróficas, huelgas o situaciones que compliquen el buen desarrollo del calendario escolar.

Actividades y sus atributos

Actividades	Presupuesto por actividad	Insumos				Inversión/trimestre (RD\$)				Fuente de financiamiento	Est. programática					
		Identificación	Cantidad	Costo unitario (RD\$)	Monto (RD\$)	Ene-Mar	Abr-Jun	Jul-Sep	Oct-Dic		Prog.	Act.	Objeto	Cuenta	Sub cta.	Auxiliar
2.1 Realización del taller de orientación pedagógica a los 18 técnicos regionales y 117 técnicos distritales de Cultura, sobre la preparación del Carnaval Escolar tomando en cuenta los factores y valores culturales de cada región.	352,398.00	Pasajes	135	1,300.00	175,500	175,500				Fondo General	11	7	2	4	1	
		Contratación de hotel para el evento	145	1,000.00	145,000	145,000				Fondo General	11	7	2	8	6	1
		Carpetas	145	200.00	29,000	29,000				Fondo General	11	7	3	3	3	
		Lápices	145	5.00	725	725				Fondo General	11	7	3	9	2	
		Libretas	145	14.99	2,173	2,173				Fondo General	11	7	3	3	3	

Producto 2: Estudiantes participando en el Carnaval Escolar.

Política educativa No. 3

Actividades y sus atributos

Actividades	Presupuesto por actividad	Insumos				Inversión/trimestre (RD\$)				Fuente de financiamiento	Est. programática					
		Identificación	Cantidad	Costo unitario (RD\$)	Monto (RD\$)	Ene-Mar	Abr-Jun	Jul-Sep	Oct-Dic		Prog.	Act.	Objeto	Cuenta	Sub cta.	Auxiliar
2.2 Celebración de la Gala Nacional del Carnaval Escolar con la participación de las comparsas más relevantes de las 18 regionales de Educación para mostrar la creatividad y cultura de cada región.	1,369,000.00	Pasajes	538	1,000.00	538,000	538,000				Fondo General	11	7	2	4	1	
		Contratación de hotel para el evento	540	1,300.00	702,000	702,000				Fondo General	11	7	2	8	6	1
		Bajantes	2	5,000.00	10,000	10,000				Fondo General	11	7	2	2	2	
		afiches	500	50.00	25,000	25,000				Fondo General	11	7	2	2	2	
		Gafetes	600	40.00	24,000	24,000				Fondo General	11	7	2	2	2	
		Pago a artistas	1	70,000.00	70,000	70,000				Fondo General	11	7	2	8	6	1
2.3 Visita a las 18 regionales de Educación para dar seguimiento a la organización de las diferentes galas regionales.	116,000.00	Combustible (galones de gasoil)	400	215.00	86,000	86,000				Fondo General	11	7	3	7	1	
		Viático	20	1,500.00	30,000	30,000				Fondo General	11	7	2	3	1	
2.4 Congreso de actualización cultural y presentación de informes de los encargados de Cultura regionales y distritales y técnicos docentes de la Dirección de Cultura.	507,000.00	Contratación de hotel para el evento	145	1,900.00	275,500	275,500				Fondo General	11	7	2	8	6	1
		Carpetas	145	200.00	29,000	29,000				Fondo General	11	7	3	3	3	
		Pasajes	135	1,500.00	202,500	202,500				Fondo General	11	7	2	3	1	
2.5 Espectáculo artístico en honor al patricio dirigido a estudiantes y la comunidad educativa en general para proyectar los valores y el ideario duartiano desde una perspectiva lúdica y creativa.	485,000.00	Contratación de compañía	1	350,000.00	350,000	350,000				Fondo General	11	7	2	8	6	4
		Alquiler de autobuses	15	9,000.00	135,000	135,000				Fondo General	11	7	2	5	4	

Producto y sus atributos

Producto	Descripción del producto	Unidad de medida	Medio de verificación	Línea base	Meta total	Meta por trimestre				Presupuesto	Riesgo(s)
						Ene-Mar	Abr-Jun	Jul-Sep	Oct-Dic		
3. Personas participando en las actividades del MINERD en la Feria Internacional del Libro.	Orientar a todas las instancias del MINERD para la participación en la programación de la XVIII Feria Internacional del Libro, con fines de dar a conocer los avances y proyectos educativos que ejecuta el Ministerio de Educación.	Persona	Informe de ejecución	2,000,000	3,000,000		3,000,000			10,897,770.00	* Que los recursos económicos no estén disponibles a tiempo.

Actividades y sus atributos

Actividades	Presupuesto por actividad	Insumos				Inversión/trimestre (RD\$)				Fuente de financiamiento	Est. programática					
		Identificación	Cantidad	Costo unitario (RD\$)	Monto (RD\$)	Ene-Mar	Abr-Jun	Jul-Sep	Oct-Dic		Prog.	Act.	Objeto	Cuenta	Sub cta.	Auxiliar
3.1 Programación de las actividades a desarrollar durante los 18 días de la Feria Internacional del Libro a cargo de la Dirección de Cultura y sus dependencias participantes.	10,897,770.00	Centro de mesa	10	3,000.00	30,000		30,000			Fondo General	11	7	3	9	2	
		Arreglo floral	4	3,000.00	12,000		12,000			Fondo General	11	7	3	1	3	3
		Alquiler de autobuses	70	9,000.00	630,000		630,000			Fondo General	11	7	2	5	4	
		Alimentación para personal fijo	980	400.00	392,000		392,000			Fondo General	11	7	3	1	1	1

Actividades y sus atributos

Actividades	Presupuesto por actividad	Insumos				Inversión/trimestre (RD\$)				Fuente de financiamiento	Est. programática					
		Identificación	Cantidad	Costo unitario (RD\$)	Monto (RD\$)	Ene-Mar	Abr-Jun	Jul-Sep	Oct-Dic		Prog.	Act.	Objeto	Cuenta	Sub cta.	Auxiliar
Continuación de la actividad 3.1		Contratación de personal	30	8,000.00	240,000		240,000			Fondo General	11	7	1	1	2	1
		Contratación de conferencistas	30	10,000.00	300,000		300,000			Fondo General	11	7	2	8	7	4
		Espectáculo artístico	1	650,000.00	650,000		650,000			Fondo General	11	7	2	8	6	1
		Presentación artística	30	30,000.00	900,000		900,000			Fondo General	11	7	2	8	6	4
		Vasos plásticos	30	80.00	2,400		2,400			Fondo General	11	7	3	9	5	
		Servilletas	20	75.00	1,500		1,500			Fondo General	11	7	3	9	5	
		Bandejas de aluminio	2	450.00	900		900			Fondo General	11	7	3	9	5	
		Café	10	180.00	1,800		1,800			Fondo General	11	7	3	1	1	1
		Jugo	20	89.00	1,780		1,780			Fondo General	11	7	3	1	1	1
		Copas de cristal	2	500.00	1,000		1,000			Fondo General	11	7	3	9	5	
		Mantelitos de bandeja	2	200.00	400		400			Fondo General	11	7	3	2	2	
		Toallas	2	100.00	200		200			Fondo General	11	7	3	2	2	
		Greca eléctrica	1	1,000.00	1,000		1,000			Fondo General	11	7	3	9	6	
		Pintura acrílica (gl)	5	600.00	3,000		3,000			Fondo General	11	7	3	7	2	6
		Pinceles	100	35.00	3,500		3,500			Fondo General	11	7	3	9	2	
		Platos plásticos	20	50.00	1,000		1,000			Fondo General	11	7	3	9	5	
		Resmas de papel bond	5	200.00	1,000		1,000			Fondo General	11	7	3	3	1	
		Crayolas (cajas)	10	100.00	1,000		1,000			Fondo General	11	7	3	9	2	
		Lápices de grafito	50	10.00	500		500			Fondo General	11	7	3	9	2	
		Cartulinas	50	10.00	500		500			Fondo General	11	7	3	3	2	
		Libretas papel construcción grande	10	200.00	2,000		2,000			Fondo General	11	7	3	3	3	
		UHU mediano	15	50.00	750		750			Fondo General	11	7	3	9	2	
		Masking tape	6	100.00	600		600			Fondo General	11	7	3	9	2	
		Tijeras	20	50.00	1,000		1,000			Fondo General	11	7	3	9	2	
		Telas de colores	3	100.00	300		300			Fondo General	11	7	3	2	2	
		Foamy de colores	99	20.00	1,980		1,980			Fondo General	11	7	3	9	2	
		Fieltro	20	45.00	900		900			Fondo General	11	7	3	9	2	
		Fundas de ojitos	14	40.00	560		560			Fondo General	11	7	3	9	2	
		Escarcha	10	100.00	1,000		1,000			Fondo General	11	7	3	9	2	
		Hilo de lana	12	100.00	1,200		1,200			Fondo General	11	7	3	2	1	
	Pilas pequeñas	10	100.00	1,000		1,000			Fondo General	11	7	3	9	6		
	Barras silicone líquido	20	50.00	1,000		1,000			Fondo General	11	7	3	9	2		
	Barras silicone líquido	20	50.00	1,000		1,000			Fondo General	11	7	3	9	2		
	Pistolas de barra de silicone	10	200.00	2,000		2,000			Fondo General	11	7	3	9	2		

Producto 3: Personas participando en las actividades del MINERD en la Feria Internacional del Libro.

Política educativa No. 3

Actividades y sus atributos

Actividades	Presupuesto por actividad	Insumos				Inversión/trimestre (RD\$)				Fuente de financiamiento	Est. programática					
		Identificación	Cantidad	Costo unitario (RD\$)	Monto (RD\$)	Ene-Mar	Abr-Jun	Jul-Sep	Oct-Dic		Prog.	Act.	Objeto	Cuenta	Sub cta.	Auxiliar
Continuación de la actividad 3.1		Compensación a edecanes	60	2,250.00	135,000		135,000			Fondo General	11	7	1	2	2	8
		Fotógrafos	2	20,000.00	40,000		40,000			Fondo General	11	7	1	1	2	4
		Mensajeros	2	20,000.00	40,000		40,000			Fondo General	11	7	1	2	2	4
		Choferes	2	20,000.00	40,000		40,000			Fondo General	11	7	1	2	2	4
		Coordinadores	6	40,000.00	240,000		240,000			Fondo General	11	7	1	2	2	4
		Subcoordinadores	6	30,000.00	180,000		180,000			Fondo General	11	7	1	2	2	4
		Personal protocolo	4	10,000.00	40,000		40,000			Fondo General	11	7	1	2	2	4
		Conserjes	6	15,000.00	90,000		90,000			Fondo General	11	7	1	2	2	4
		Participación de las dependencia del MINERD	20	245,000.00	4,900,000		4,900,000			Fondo General	11	7	1	2	3	1
		Gorras	300	300.00	90,000		90,000			Fondo General	11	7	3	2	3	
		Camisetas	300	300.00	90,000		90,000			Fondo General	11	7	3	2	3	
		Poloshirts con logo bordado	100	400.00	40,000		40,000			Fondo General	11	7	3	2	3	
		Programa General full color	12,000	125.00	1,500,000		1,500,000			Fondo General	11	7	2	2	2	
		Gafetes	150	40.00	6,000		6,000			Fondo General	11	7	2	2	2	
		Brochures	1,000	20.00	20,000		20,000			Fondo General	11	7	2	2	2	
		Separadores de lectura	40,000	5.00	200,000		200,000			Fondo General	11	7	2	2	2	
Invitaciones	1,000	40.00	40,000		40,000			Fondo General	11	7	2	2	2			
Placas de reconocimiento	4	4,000.00	16,000		16,000			Fondo General	11	7	3	6	3	3		

Producto y sus atributos

Producto	Descripción del producto	Unidad de medida	Medio de verificación	Línea base	Meta total	Meta por trimestre				Presupuesto	Riesgo(s)
						Ene-Mar	Abr-Jun	Jul-Sep	Oct-Dic		
4. Estudiantes participando en actividades artísticas y culturales.	Promover la participación de los estudiantes y otros actores sobre las temáticas del mes de la patria, enfocados en la celebración del Natalicio de Juan Pablo Duarte.	Estudiante	Lista de participantes	75,000	100,000	50,000	20,000	3,000	27,000	14,656,576.00	* Que los recursos económicos no estén disponibles a tiempo.

Actividades y sus atributos

Actividades	Presupuesto por actividad	Insumos				Inversión/trimestre (RD\$)				Fuente de financiamiento	Est. programática					
		Identificación	Cantidad	Costo unitario (RD\$)	Monto (RD\$)	Ene-Mar	Abr-Jun	Jul-Sep	Oct-Dic		Prog.	Act.	Objeto	Cuenta	Sub cta.	Auxiliar
4.1 Realización de 100 conferencias dirigidas a estudiantes y maestros en igual número de escuelas de las regionales del país en conmemoración del natalicio de Juan Pablo Duarte.	1,229,000.00	Conferencistas	100	10,000.00	1,000,000	250,000	250,000	250,000	250,000	Fondo General	11	7	2	8	7	4
		Viáticos	50	2,000.00	100,000	25,000	25,000	25,000	25,000	Fondo General	11	7	2	3	1	
		Combustible (gls. gasoil)	600	215.00	129,000	32,250	32,250	32,250	32,250	Fondo General	11	7	3	7	1	1

Producto 4: Estudiantes participando en actividades artísticas y culturales.

Política educativa No. 3

Actividades y sus atributos

Actividades	Presupuesto por actividad	Insumos				Inversión/trimestre (RD\$)				Fuente de financiamiento	Est. programática					
		Identificación	Cantidad	Costo unitario (RD\$)	Monto (RD\$)	Ene-Mar	Abr-Jun	Jul-Sep	Oct-Dic		Prog.	Act.	Objeto	Cuenta	Sub cta.	Auxiliar
4.2 Celebración y acto especial a la bandera con estudiantes del Nivel Medio de Santo Domingo y del interior del país para participar en desfiles.	754,150.00	Alquiler de autobuses	50	9,000.00	450,000	450,000				Fondo General	11	7	2	5	4	
		Merienda	5,000	60.00	300,000	300,000				Fondo General	11	7	3	1	1	1
		Combustible (gls. gasoil)	10	215.00	2,150	2,150				Fondo General	11	7	3	7	1	1
		Tarjetas de llamadas	20	100.00	2,000	2,000				Fondo General	11	7	2	8	9	
4.3 Celebración y acto especial en conmemoración del natalicio de Ramón Matías Mella para el fortalecimiento de los valores patrióticos.	123,075.00	Autobuses	8	9,000.00	72,000	72,000				Fondo General	11	7	2	5	4	
		Ofrenda floral	1	15,000.00	15,000	15,000				Fondo General	11	7	3	1	3	3
		Merienda	700	50.00	35,000	35,000				Fondo General	11	7	3	1	1	1
		Combustible (gasoil)	5	215.00	1,075	1,075				Fondo General	11	7	3	7	1	2
4.4 Celebración y acto especial en conmemoración del natalicio del Padre de la Patria Francisco del Rosario Sánchez para el fortalecimiento de los valores patrios.	123,075.00	Autobuses	8	9,000.00	72,000	72,000				Fondo General	11	7	3	2	5	4
		Ofrenda floral	1	15,000.00	15,000	15,000				Fondo General	11	7	3	2	5	4
		Merienda	700	50.00	35,000	35,000				Fondo General	11	7	3	1	3	3
		Combustible (gasoil)	5	215.00	1,075	1,075				Fondo General	11	7	3	1	1	1
4.5 Acto especial en conmemoración del natalicio del maestro Eugenio Maria de Hostos para elevar el acervo cultural.	35,000.00	Ofrenda floral	1	15,000.00	15,000	15,000				Fondo General	11	7	3	1	3	3
		Ofrenda Iglesia	1	5,000.00	5,000	5,000				Fondo General	11	7	4	1	6	1
		Contribución sacerdote	1	5,000.00	5,000	5,000				Fondo General	11	7	4	1	2	1
		Pago de coro	1	10,000.00	10,000	10,000				Fondo General	11	7	1	1	2	4
4.6 Visita a los centros educativos para la elaboración de murales históricos, para elevar el acervo cultural de los mismos.	7,109,860.00	Artistas	99	70,000.00	6,930,000	1,732,500	1,732,500	1,732,500	1,732,500	Fondo General	11	7	1	1	2	4
		Viáticos	25	2,000.00	50,000	12,500	12,500	12,500	12,500	Fondo General	11	7	2	3	1	
		Combustible (galones de gasoil)	604	215.00	129,860	32,465	32,465	32,465	32,465	Fondo General	11	7	3	7	1	2
4.7 Desfile y celebración del 202 aniversario del Natalicio de Juan Pablo Duarte para rendirle honor.	517,016.00	Alquiler autobuses	30	9,000.00	270,000	270,000				Fondo General	11	7	2	5	4	
		Ofrenda floral	1	14,866.00	14,866	14,866				Fondo General	11	7	3	1	3	3
		Merienda	2,500	60.00	150,000	150,000				Fondo General	11	7	3	1	1	1
		Combustible (gasoil)	10	215.00	2,150	2,150				Fondo General	11	7	3	7	1	2
		Gorras	100	300.00	30,000	30,000				Fondo General	11	7	3	2	3	
		Camisetas	100	300.00	30,000	30,000				Fondo General	11	7	3	2	3	
Poloshirts	50	400.00	20,000	20,000				Fondo General	11	7	3	2	3			
4.8 Realización de obras de teatro sobre Juan Pablo Duarte y las principales efemérides patrias y culturales para presentar estos procesos de una manera lúdica, creativa y artística.	1,480,000.00	Contratación de personal	37	40,000.00	1,480,000	493,333		493,333	493,333	Fondo General	11	7	1	1	2	4
4.9 Premio Nacional de Didáctica, dirigido a intelectuales, maestros e investigadores en el campo de la didáctica y la investigación docente.	940,000.00	Certificado de acreditación especial para el ganador	1	3,000.00	3,000				3,000	Fondo General	11	7	2	2	2	
		Primer premio	1	300,000.00	300,000				300,000	Fondo General	11	7	4	1	3	
		Pago de jurado	3	30,000.00	90,000				90,000	Fondo General	11	7	1	1	2	4
		Impresión de bases	1,000	30.00	30,000				30,000	Fondo General	11	7	2	2	2	

Producto 4: Estudiantes participando en actividades artísticas y culturales.

Política educativa No. 3

Actividades y sus atributos

Actividades	Presupuesto por actividad	Insumos				Inversión/trimestre (RD\$)				Fuente de financiamiento	Est. programática					
		Identificación	Cantidad	Costo unitario (RD\$)	Monto (RD\$)	Ene-Mar	Abr-Jun	Jul-Sep	Oct-Dic		Prog.	Act.	Objeto	Cuenta	Sub cta.	Auxiliar
Continuación de la actividad 4.9		Impresión de afiches	100	50.00	5,000				5,000	Fondo General	11	7	2	2	2	
		Participación artística	1	50,000.00	50,000				50,000	Fondo General	11	7	2	8	6	4
		Contratación de hotel	1	150,000.00	150,000				150,000	Fondo General	11	7	2	5	1	
		Invitaciones	200	40.00	8,000				8,000	Fondo General	11	7	2	2	2	
		Impresión de libros	800	300.00	240,000				240,000	Fondo General	11	7	3	3	5	
		Flores	1	7,000.00	7,000				7,000	Fondo General	11	7	3	1	3	3
		Autobuses	5	9,000.00	45,000				45,000	Fondo General	11	7	2	5	4	
		Impresión de programas	200	60.00	12,000				12,000	Fondo General	11	7	2	2	2	
4.10 Realización de encuentros estudiantiles para poner en marcha el programa "La Escuela y los Valores Humanos de Juan Pablo Duarte" para elevar el acervo cultural de los estudiantes.	2,345,400.00	Ejemplares libros de Los Valores en Juan Pablo Duarte	5,000	250.00	1,250,000	312,500	312,500	312,500	312,500	Fondo General	11	7	3	3	5	
		Pago a especialistas	50	20,000.00	1,000,000	250,000	250,000	250,000	250,000	Fondo General	11	7	2	8	7	4
		Viáticos	16	3,900.00	62,400	15,600	15,600	15,600	15,600	Fondo General	11	7	2	3	1	
		Combustible (gls.)	150	220.00	33,000	8,250	8,250	8,250	8,250	Fondo General	11	7	3	7	1	

Unidad rectora: Viceministerio de Servicio Técnico y Pedagógico

Unidad ejecutora: Dirección de Orientación y Psicología

Política educativa 1: Movilizar las voluntades públicas y privadas con el objetivo de asegurar que la población de 5 años reciba un año de Educación Inicial y 8 años de Educación Básica inclusiva y de calidad.

Producto y sus atributos

Producto	Descripción del producto	Unidad de medida	Medio de verificación	Línea base	Meta total	Meta por trimestre				Presupuesto	Riesgo(s)
						Ene-Mar	Abr-Jun	Jul-Sep	Oct-Dic		
1. Personal de Orientación y Psicología acompañado.	Fortalecer las competencias profesionales y el compromiso ético de los actores involucrados a través de un trabajo coordinado que garantice la calidad de los servicios de orientación y psicología.	Orientador	Informe acompañamiento		4,000				4,000	6,149,600.00	* Retraso en el desembolso de los fondos.

Actividades y sus atributos

Actividades	Presupuesto por actividad	Insumos				Inversión/trimestre (RD\$)				Fuente de financiamiento	Est. programática					
		Identificación	Cantidad	Costo unitario (RD\$)	Monto (RD\$)	Ene-Mar	Abr-Jun	Jul-Sep	Oct-Dic		Prog.	Act.	Objeto	Cuenta	Sub cta.	Auxiliar
1.1 Realización de 2 jornadas de acompañamiento y seguimiento a técnicos/as docentes regionales y distritales de Orientación y Psicología para el fortalecimiento de los servicios de orientación y psicología en los centros educativos.	761,000.00	Viáticos para 2 jornadas	72	3,250.00	234,000		117,000		117,000	Fondo General	11	1	2	3	1	
		Transporte	392	950.00	372,400		186,200		186,200	Fondo General	11	1	2	4	1	
		Refrigerio y almuerzo	320	400.00	128,000		64,000		64,000	Fondo General	11	1	3	1	1	1
		Copias	15,000	0.60	9,000		4,500		4,500	Fondo General	11	1	2	2	2	
		Fólder	320	25.00	8,000		4,000		4,000	Fondo General	11	1	3	3	2	
		Lapiceros	320	5.00	1,600		800		800	Fondo General	11	1	3	9	2	
		Libretas	320	25.00	8,000		4,000		4,000	Fondo General	11	1	3	3	3	
1.2 Supervisión al trabajo de los técnicos de Orientación y Psicología de los distritos y las regionales.	1,350,000.00	Transporte para las visitas de los técnicos	4,500	300.00	1,350,000		675,000		675,000	Fondo General	11	1	2	4	1	
1.3 Congreso de Buenas Prácticas en Orientación y Psicología (Día del Orientador/a).	1,741,250.00	Alimentación y alojamiento	280	3,600.00	1,008,000		1,008,000			Fondo General	11	1	3	1	1	1
		Transporte	280	950.00	266,000		266,000			Fondo General	11	1	2	4	1	
		Certificados	250	35.00	8,750		8,750			Fondo General	11	1	2	2	2	
		Obsequios	250	600.00	150,000		150,000			Fondo General	11	1	2	2	2	
		Combustible	2	2,500.00	5,000		5,000			Fondo General	11	1	3	7	1	
		Facilitador	3	30,000.00	90,000		90,000			Fondo General	11	1	2	8	7	4
		Placas	36	5,000.00	180,000		180,000			Fondo General	11	1	3	6	3	
		Bajante	1	20,000.00	20,000		20,000			Fondo General	11	1	2	2	2	
Brochures	250	30.00	7,500		7,500			Fondo General	11	1	2	2	2			
Copias	10,000	0.60	6,000		6,000			Fondo General	11	1	2	2	2			

Actividades y sus atributos

Actividades	Presupuesto por actividad	Insumos				Inversión/trimestre (RD\$)				Fuente de financiamiento	Est. programática					
		Identificación	Cantidad	Costo unitario (RD\$)	Monto (RD\$)	Ene-Mar	Abr-Jun	Jul-Sep	Oct-Dic		Prog.	Act.	Objeto	Cuenta	Sub cta.	Auxiliar
1.4 Encuentro nacional con técnicos nacionales, regionales y distritales para orientar los procesos vinculados a las Escuelas de padres, madres y tutores y la participación estudiantil, (Consejos estudiantiles y Mérito estudiantil).	864,000.00	Transporte para el encuentro nacional	320	900.00	288,000		144,000		144,000	Fondo General	11	1	2	4	1	
		Alimentación y Alojamiento	320	1,800.00	576,000		288,000		288,000	Fondo General	11	1	3	1	1	1
1.5 Acompañamientos en los centros educativos que participan en el programa Bebé Piénsalo Bien.	1,008,000.00	Viáticos	288	2,600.00	748,800	187,200	187,200	187,200	187,200	Fondo General	11	1	2	3	1	
		Transporte	288	900.00	259,200	64,800	64,800	64,800	64,800	Fondo General	11	1	2	4	1	
1.6 Acompañamiento y orientación a la comunidad educativa a través del Programa de Radio "Caminando Contigo".	101,500.00	Transporte	192	500.00	96,000	24,000	24,000	24,000	24,000	Fondo General	11	1	2	4	1	
		Grabadora	1	5,500.00	5,500	5,500				Fondo General	11	1	6	2	1	
1.7 Acompañamiento y seguimiento a las actividades del Plan Nacional de Prevención de Embarazos en Adolescentes y al proyecto de la Unión Europea.	323,850.00	Viáticos	36	3,250.00	117,000			117,000		Fondo General	11	1	2	3	1	
		Transporte	150	900.00	135,000			135,000		Fondo General	11	1	2	4	1	
		Refrigerio y almuerzo	150	400.00	60,000			60,000		Fondo General	11	1	3	1	1	1
		Copias	6,000	0.60	3,600			3,600		Fondo General	11	1	2	2	2	
		Fólder	150	25.00	3,750			3,750		Fondo General	11	1	3	3	2	
		Lapiceros	150	5.00	750			750		Fondo General	11	1	3	9	2	
		Libretas	150	25.00	3,750			3,750		Fondo General	11	1	3	3	3	

Producto y sus atributos

Producto	Descripción del producto	Unidad de medida	Medio de verificación	Línea base	Meta total	Meta por trimestre				Presupuesto	Riesgo(s)
						Ene-Mar	Abr-Jun	Jul-Sep	Oct-Dic		
2. Centros educativos implementan estrategias de apoyo a la creación de Cultura de Paz.	Implementar en los centros educativos estrategias que contribuyen al desarrollo de una Cultura de Paz y de convivencia armoniosa que garanticen las mejores condiciones para el logro de los aprendizajes de los y las estudiantes en los centros educativos .	Centro educativo	Informe de ejecución		6,899				6,899	5,934,625.00	* Retraso en el desembolso de los fondos.

Producto 2: Centros educativos implementan estrategias de apoyo a la creación de Cultura de Paz.

Política educativa No. 1

Actividades y sus atributos

Actividades	Presupuesto por actividad	Insumos				Inversión/trimestre (RD\$)				Fuente de financiamiento	Est. programática					
		Identificación	Cantidad	Costo unitario (RD\$)	Monto (RD\$)	Ene-Mar	Abr-Jun	Jul-Sep	Oct-Dic		Prog.	Act.	Objeto	Cuenta	Sub cta.	Auxiliar
2.1 Jornadas de 8 talleres dirigidos a docentes y estudiantes de 20 centros educativos del nivel medio de las regionales participantes en la estrategia " Desarrollo Juvenil y Cultura de Paz".	4,741,265.00	Transporte	600	500.00	300,000		100,000	100,000	100,000	Fondo General	11	1	2	4	1	
		Viáticos para los técnicos	600	2,600.00	1,560,000		520,000	520,000	520,000	Fondo General	11	1	2	3	1	
		Libretas	600	20.00	12,000		4,000	4,000	4,000	Fondo General	11	1	3	3	3	
		Lápiz	600	3.00	1,800		600	600	600	Fondo General	11	1	3	9	2	
		Lapiceros	600	4.00	2,400		800	800	800	Fondo General	11	1	3	9	2	
		Cartulinas	100	6.00	600		200	200	200	Fondo General	11	1	3	3	2	
		Sacapuntas	30	3.00	90		30	30	30	Fondo General	11	1	3	9	2	
		Marcadores	150	25.00	3,750		1,250	1,250	1,250	Fondo General	11	1	3	9	2	
		Hojas de colores	15	190.00	2,850		950	950	950	Fondo General	11	1	3	3	1	
		Fólder	600	5.00	3,000		1,000	1,000	1,000	Fondo General	11	1	3	3	2	
		Galones de acrílico rojo positivo	20	450.00	9,000			9,000		Fondo General	11	1	3	7	2	6
		Galones de acrílico verde positivo	20	450.00	9,000			9,000		Fondo General	11	1	3	7	2	6
		Galones de acrílico Amarillo positivo	20	450.00	9,000			9,000		Fondo General	11	1	3	7	2	6
		Galones de acrílico azul positivo	20	450.00	9,000			9,000		Fondo General	11	1	3	7	2	6
		Galones de negro positivo	20	450.00	9,000			9,000		Fondo General	11	1	3	7	2	6
		Cubetas de acrílico blanco	20	2,700.00	54,000			54,000		Fondo General	11	1	3	7	2	6
		Bandejas para pintar	60	250.00	15,000			15,000		Fondo General	11	1	3	9	9	
		Rolos completos anti gotas	60	150.00	9,000			9,000		Fondo General	11	1	3	9	9	
		Brochas No. 5	100	80.00	8,000			8,000		Fondo General	11	1	3	9	9	
		Brochas No. 4	100	100.00	10,000			10,000		Fondo General	11	1	3	9	9	
		Brochas No. 3	100	80.00	8,000			8,000		Fondo General	11	1	3	9	9	
		Brochas No.2	100	100.00	10,000			10,000		Fondo General	11	1	3	9	9	
		Pinceles planos grandes	80	75.00	6,000			6,000		Fondo General	11	1	3	9	2	
		Pinceles redondo medianos	60	75.00	4,500			4,500		Fondo General	11	1	3	9	2	
		Pinceles redondos finos	60	80.00	4,800			4,800		Fondo General	11	1	3	9	2	
		Cartulinas de colores	100	6.00	600			600		Fondo General	11	1	3	3	2	
		Resmas de papel construcción	20	190.00	3,800			3,800		Fondo General	11	1	3	3	2	
		Makin tape	20	65.00	1,300			1,300		Fondo General	11	1	3	9	2	
Ega o Uhu	83	25.00	2,075			2,075		Fondo General	11	1	3	9	2			
Tijeras	25	30.00	750			750		Fondo General	11	1	3	9	2			
Yardas de papel manila	40	400.00	16,000			16,000		Fondo General	11	1	3	3	1			
Marcadores permanentes de distintos colores	70	25.00	1,750			1,750		Fondo General	11	1	3	9	2			

Producto 2: Centros educativos implementan estrategias de apoyo a la creación de Cultura de Paz.

Política educativa No. 1

Actividades y sus atributos

Actividades	Presupuesto por actividad	Insumos				Inversión/trimestre (RD\$)				Fuente de financiamiento	Est. programática					
		Identificación	Cantidad	Costo unitario (RD\$)	Monto (RD\$)	Ene-Mar	Abr-Jun	Jul-Sep	Oct-Dic		Prog.	Act.	Objeto	Cuenta	Sub cta.	Auxiliar
Continuación de la actividad 2.1		Paquetes de vasos desechables	20	120.00	2,400			2,400		Fondo General	11	1	3	5	5	
		Cajas de tizas de colores	40	45.00	1,800			1,800		Fondo General	11	1	3	9	2	
		Refrigerio y almuerzo	1,200	700.00	840,000				840,000	Fondo General	11	1	3	1	1	1
		Transporte	1,200	750.00	900,000				900,000	Fondo General	11	1	2	4	1	
		Contratación de consultoría	1	910,000.00	910,000	227,500	227,500	227,500	227,500	Fondo General	11	1	2	8	7	6
2.2 Encuentro de socialización de las estrategias, programas y proyectos vinculados a la creación de una Cultura de Paz en los centros educativos, así como del Protocolo para la aplicación de las Normas de Convivencia.	695,280.00	Refrigerio y almuerzo	320	400.00	128,000		64,000		64,000	Fondo General	11	1	3	1	1	1
		Transporte	392	900.00	352,800		176,400		176,400	Fondo General	11	1	2	4	1	
		Combustible	4	4,500.00	18,000		9,000		9,000	Fondo General	11	1	3	7	1	
		Libretas	320	20.00	6,400		3,200		3,200	Fondo General	11	1	3	3	3	
		Lapiceros	320	4.00	1,280		640		640	Fondo General	11	1	3	9	2	
		Fólder	320	5.00	1,600		800		800	Fondo General	11	1	3	3	2	
		Viáticos	72	2,600.00	187,200		93,600		93,600	Fondo General	11	1	2	3	1	
2.3 Foro estudiantil de cultura de paz.	498,080.00	Alimentación	120	1,350.00	162,000			162,000		Fondo General	11	1	3	1	1	1
		Alojamiento	120	1,000.00	120,000			120,000		Fondo General	11	1	2	3	1	
		Copias	6,000	0.60	3,600			3,600		Fondo General	11	1	2	2	2	
		Transporte	140	900.00	126,000			126,000		Fondo General	11	1	2	4	1	
		Viáticos	20	3,250.00	65,000			65,000		Fondo General	11	1	2	3	1	
		Combustible	4	4,500.00	18,000			18,000		Fondo General	11	1	3	7	1	
		Libretas	120	20.00	2,400			2,400		Fondo General	11	1	3	3	3	
		Lapiceros	120	4.00	480			480		Fondo General	11	1	3	9	2	
Fólder	120	5.00	600			600		Fondo General	11	1	3	3	2			

Producto y sus atributos

Producto	Descripción del producto	Unidad de medida	Medio de verificación	Línea base	Meta total	Meta por trimestre				Presupuesto	Riesgo(s)
						Ene-Mar	Abr-Jun	Jul-Sep	Oct-Dic		
3. Personal de Orientación y Psicología capacitado.	Desarrollar en los orientadores/as y psicólogos/as de los centros educativos las competencias y herramientas necesarias para ofrecer apoyo psicopedagógico, para que puedan desarrollar una adecuada evaluación e intervención en los y las estudiantes que se encuentren en situación de riesgo académico.	Persona	Informe de capacitación		4,300				4,300	17,916,400.00	* Que la compra internacional de las pruebas psicopedagógicas no se pueda realizar.

Actividades y sus atributos

Actividades	Presupuesto por actividad	Insumos				Inversión/trimestre (RD\$)				Fuente de financiamiento	Est. programática						
		Identificación	Cantidad	Costo unitario (RD\$)	Monto (RD\$)	Ene-Mar	Abr-Jun	Jul-Sep	Oct-Dic		Prog.	Act.	Objeto	Cuenta	Sub cta.	Auxiliar	
3.1 Realización de Jornada de Verano.	17,415,400.00	Almuerzo y refrigerio	8,600	520.00	4,472,000			4,472,000		Fondo General	11	1	3	1	1	1	
		Transporte	4,300	600.00	2,580,000			2,580,000		Fondo General	11	1	2	4	1		
		Viáticos	220	3,250.00	715,000			715,000		Fondo General	11	1	2	3	1		
		Combustible	30	4,000.00	120,000			120,000		Fondo General	11	1	3	7	1		
		Impresiones y fotocopias	4,300	150.00	645,000			645,000		Fondo General	11	1	2	2	2		
		Carpetas plásticas transparentes	4,300	50.00	215,000			215,000		Fondo General	11	1	3	3	3		
		Lapiceros	4,300	5.00	21,500			21,500		Fondo General	11	1	3	9	2		
		Adquirir 4,300 baterías de pruebas psicopedagógicas	4,300	2,000.00	8,600,000	8,600,000						11	3	3	9	9	
		Cartulinas	180	5.00	900			900		Fondo General	11	3	3	3	2		
		Marcadores	120	25.00	3,000			3,000		Fondo General	11	3	3	9	2		
		Lápices	4,300	5.00	21,500			21,500				11	3	3	9	2	
Fólder	4,300	5.00	21,500			21,500		Fondo General	11	3	3	3	2				
3.2 Orientaciones piloto sobre DFE (Detección, Dificultades, Prevención y Fracaso Escolar).	501,000.00	Contratación de servicios profesionales	1	501,000.00	501,000		501,000			Fondo General	11	1	2	8	7	6	

Unidad rectora: Viceministerio de Servicio Técnico y Pedagógico

Unidad ejecutora: Dirección de Participación Comunitaria

Política educativa 8: Estimular la participación de la familia, la comunidad e instituciones no gubernamentales en la ejecución de las políticas, los programas y los proyectos educativos.

Producto y sus atributos

Producto	Descripción del producto	Unidad de medida	Medio de verificación	Línea base	Meta total	Meta por trimestre				Presupuesto	Riesgo(s)
						Ene-Mar	Abr-Jun	Jul-Sep	Oct-Dic		
1. Comités de curso constituidos y funcionando.	Conformar y/o reestructurar los comités de cursos de padres madres y tutores, de los sectores público y privado, en los niveles Inicial, Básico y Medio para que estos colaboren como aliados en mejoras de la calidad educativa de sus hijos/as.	Comité de Curso	Actas constitutivas	100,000	125,000				125,000	10,000,000.00	* Que los recursos no estén disponibles en el tiempo establecido para la ejecución.

Actividades y sus atributos

Actividades	Presupuesto por actividad	Insumos				Inversión/trimestre (RD\$)				Fuente de financiamiento	Est. programática					
		Identificación	Cantidad	Costo unitario (RD\$)	Monto (RD\$)	Ene-Mar	Abr-Jun	Jul-Sep	Oct-Dic		Prog.	Act.	Objeto	Cuenta	Sub cta.	Auxiliar
1.1 Talleres (18) de orientación sobre la constitución de los comités de curso y directivas de APMAE de los centros públicos y privados, dirigidos a: técnicos regionales, distritales y de colegios privados, un día, por regional, con 250 participantes en total.	1,070,232.22	Impresión de Ordenanza 9-200	34,075	15.00	511,122			511,122		Fondo General	11	6	2	2	2	
		Alimentos a personas	142	400.00	56,791			56,791		Fondo General	11	6	3	1	1	1
		Viáticos por 10 días	24	13,000.00	317,463			317,463		Fondo General	11	6	2	3	1	
		Pasajes	257	600.00	154,018			154,018		Fondo General	11	6	2	4	1	
		Combustible	136	225.00	30,667			30,667		Fondo General	11	6	3	7	1	
		Peaje	6	30.00	170			170		Fondo General	11	6	2	4	4	1
1.2 Talleres (105) para la orientación sobre la constitución de los comités de Curso y APMAE, dirigidos a 7,000 directores de centros educativos públicos y privados, de un día.	3,953,145.35	Alimentos a personas	3,975	400.00	1,590,157			1,590,157		Fondo General	11	6	3	1	1	
		Viáticos por 10 días	24	13,000.00	317,463			317,463		Fondo General	11	6	2	3	1	
		Combustible para (5 vehículos)	568	225.00	127,780			127,780		Fondo General	11	6	3	7	1	2
		Pasajes	4,133	464.00	1,917,574			1,917,574		Fondo General	11	6	2	4	1	
1.3 Constitución de 125,000 comités de curso en los centros educativos públicos y privados.	247,042.20	Impresión de actas	247,042	1.00	247,042			247,042		Fondo General	11	6	2	2	2	
		Viáticos por 10 días	24	26,000.00	634,927			634,927		Fondo General	11	6	2	3	1	
1.4 Monitoreo y validación al proceso de conformación de comités de curso y las directivas de APMAE en los 105 distritos educativos.	1,423,701.33	Combustible para (7 vehículos)	681	225.00	153,337			153,337		Fondo General	11	6	3	7	1	
		Pasajes	24	26,000.00	634,927			634,927		Fondo General	11	6	2	4	1	
		Peaje	17	30.00	511			511		Fondo General	11	6	2	4	4	
1.5 Visitas a los centros educativos, para el acompañamiento, seguimiento, y monitoreo a los procesos de los organismos de participación, realizado por los técnicos distritales.	834,832.25	Pasajes	2,385	350.00	834,832	208,708	208,708	208,708	208,708	Fondo General	11	6	2	4	1	

Producto 1: Comités de curso constituidos y funcionando.

Política educativa No. 8

Actividades y sus atributos

Actividades	Presupuesto por actividad	Insumos				Inversión/trimestre (RD\$)				Fuente de financiamiento	Est. programática					
		Identificación	Cantidad	Costo unitario (RD\$)	Monto (RD\$)	Ene-Mar	Abr-Jun	Jul-Sep	Oct-Dic		Prog.	Act.	Objeto	Cuenta	Sub cta.	Auxiliar
1.6 Visitas a los distritos educativos, para el acompañamiento, seguimiento, y monitoreo a los procesos de los organismos de participación, realizado por los técnicos regionales.	920,019.21	Pasajes	3,067	300.00	920,019	230,005	230,005	230,005	230,005	Fondo General	11	6	2	4	4	
1.7 Constitución de 105 cooperativas de padres y madres, para propiciar la integración y el fortalecimiento de los organismos de participación en los centros educativos, una por distrito educativo, durante 10 días.	699,157.81	Viáticos por 10 días	24	13,000.00	317,463		317,463			Fondo General	11	6	3	7	1	
		Combustible	284	225.00	63,890		63,890			Fondo General	11	6	3	7		
		Pasajes	24	13,000.00	317,463		317,463			Fondo General	11	6	2	4	1	
		Peaje	11	30.00	341		341			Fondo General	11	6	2	4	4	
1.8 Contratación de la Fundación América Unida con la Abundancia, Inc. (FAUCLA), para implementar Torneo de Valores, rescatarlos y unir las familias.	851,869.64	Contratación de servicios profesionales	1	851,869.64	851,870	212,967	212,967	212,967	212,967	Fondo General	11	6	2	8	7	

Producto y sus atributos

Producto	Descripción del producto	Unidad de medida	Medio de verificación	Línea base	Meta total	Meta por trimestre				Presupuesto	Riesgo(s)
						Ene-Mar	Abr-Jun	Jul-Sep	Oct-Dic		
2. APMAE, constituidas y funcionando.	Conformar y/o reestructurar las directivas de las asociaciones de padres, madres, tutores y amigos de la escuela en los sectores público y privado, por centro educativo, para que contribuyan como aliados a fortalecer la gestión de centros y la educación de sus hijos/as.	APME	Acta de consolidado	8,000	12,000				12,000	5,578,575.00	<p>* Que se presenten situaciones de huelgas, o sociopolíticas que impidan el buen desarrollo del calendario escolar.</p> <p>* Que los recursos económicos, no estén disponibles, en el tiempo establecido para catastróficas.</p>

Actividades y sus atributos

Actividades	Presupuesto por actividad	Insumos				Inversión/trimestre (RD\$)				Fuente de financiamiento	Est. programática					
		Identificación	Cantidad	Costo unitario (RD\$)	Monto (RD\$)	Ene-Mar	Abr-Jun	Jul-Sep	Oct-Dic		Prog.	Act.	Objeto	Cuenta	Sub cta.	Auxiliar
2.1 Constitución de 12,000 asociaciones de padres, madres, tutores y amigos de la escuela en los niveles: Inicial, Básico y Medio, de los centros públicos y privados.	40,000.00	Impresión de 40,000 actas constitutivas de APMAE.	40,000	1.00	40,000			40,000		Fondo General	11	6	2	2	2	

Producto 2: APMAE, constituidas y funcionando.

Política educativa No. 8

Actividades y sus atributos

Actividades	Presupuesto por actividad	Insumos				Inversión/trimestre (RD\$)				Fuente de financiamiento	Est. programática						
		Identificación	Cantidad	Costo unitario (RD\$)	Monto (RD\$)	Ene-Mar	Abr-Jun	Jul-Sep	Oct-Dic		Prog.	Act.	Objeto	Cuenta	Sub cta.	Auxiliar	
2.2 Seguimiento a la constitución de las asociaciones de Padres, Madres, Tutores y Amigos de la Escuela (APMAE), en los centros públicos y privados.	1,147,700.00	Viáticos por 15 días	43	13,000.00	559,000			559,000		Fondo General	11	6	2	3	1		
		Combustible	700	225.00	157,500			157,500		Fondo General	11	6	3	7	1		
		Pasajes	43	10,000.00	430,000			430,000		Fondo General	11	6	2	4	1		
		Peaje	40	30.00	1,200			1,200		Fondo General	11	6	2	4	4		
2.3 Encuentro por regional, para la validación de la constitución de las directivas de las asociaciones de padres, madres, tutores y amigos de la escuela (APMAE).	1,053,300.00	Impresión de instrumento para la validación	10,000	1.00	10,000				10,000	Fondo General	11	6	2	2	2		
		Viáticos	43	13,000.00	559,000				559,000	Fondo General	11	6	2	3	1		
		Combustible	240	225.00	54,000				54,000	Fondo General	11	6	3	7	1		
		Pasajes	43	10,000.00	430,000				430,000	Fondo General	11	6	2	4	1		
		Peaje	10	30.00	300				300	Fondo General	11	6	2	4	4		
2.4 Celebración del "Día "Nacional de la APMAE".	145,000.00	Alimentos a personas	300	400.00	120,000	120,000				Fondo General	11	6	3	1	1	1	
		Ofrenda floral	1	15,000.00	15,000	15,000	15,000				Fondo General	11	6	3	1	3	3
		Homilía en acción de gracias	1	10,000.00	10,000	10,000	10,000				Fondo General	11	6	2	8	6	2
2.5 Reconocimiento a 105 representantes de asociaciones de padres, madres, tutores y amigos de la escuela, en el marco de la celebración de la semana aniversario de las APMAE.	428,675.00	Alimentos a personas	300	600.00	180,000	180,000				Fondo General	11	6	3	1	1	1	
		Pasajes	235	1,000.00	235,000	235,000	235,000				Fondo General	11	6	2	4	1	
		Bajantes	2	5,000.00	10,000	10,000	10,000				Fondo General	11	6	2	2	2	
		Impresión de certificado	105	35.00	3,675	3,675	3,675				Fondo General	11	6	2	2	2	
2.6 Acompañamiento y seguimiento trimestral, a las acciones de las APMAE, en los centros educativos públicos y privados, con miras a fortalecerlas.	1,263,900.00	Impresión de instrumento	5,000	2.00	10,000	10,000				Fondo General	11	6	2	2	2		
		Viáticos por 10 días	43	13,000.00	559,000	139,750	139,750	139,750	139,750	Fondo General	11	6	2	3	1		
		Combustible	600	225.00	135,000	33,750	33,750	33,750	33,750	Fondo General	11	6	3	7	1		
		Pasajes	43	13,000.00	559,000	139,750	139,750	139,750	139,750	Fondo General	11	6	2	4	1		
		Peaje	30	30.00	900	225	225	225	225	Fondo General	11	6	2	4	4		
2.7 Contratación del Instituto de la Familia Incorporado, IDEFA, para el desarrollo del proyecto Construyendo Comunidades de Familias y Escuelas Saludables.	1,500,000.00	Contratación de servicios profesionales	1	1,500,000.00	1,500,000	375,000	375,000	375,000	375,000	Fondo General	11	6	2	8	7	6	

Producto y sus atributos

Producto	Descripción del producto	Unidad de medida	Medio de verificación	Línea base	Meta total	Meta por trimestre				Presupuesto	Riesgo(s)
						Ene-Mar	Abr-Jun	Jul-Sep	Oct-Dic		
3. Escuela de Padres, Madres (EPM) fortalecidas y funcionando.	Crear un espacio de reflexión en los centros educativos para que los padres, madres, socialicen temas y compartan experiencias, a través de la implementación de estrategias de carácter formativo.	Escuela de Padres, Madres	Informe de orientación	2,800	3,000	500	1,350	1,150		7,000,000.00	* Que los recursos económicos no estén disponibles en el tiempo establecido para la ejecución.

Producto 3: Escuela de Padres, Madres (EPM) fortalecidas y funcionando.

Política educativa No. 8

Actividades y sus atributos

Actividades	Presupuesto por actividad	Insumos				Inversión/trimestre (RD\$)				Fuente de financiamiento	Est. programática					
		Identificación	Cantidad	Costo unitario (RD\$)	Monto (RD\$)	Ene-Mar	Abr-Jun	Jul-Sep	Oct-Dic		Prog.	Act.	Objeto	Cuenta	Sub cta.	Auxiliar
3.1 Acto de relanzamiento nacional , uno por eje, de la escuela de padres, madres (EPM), para dar a conocer la importancia y orientar sobre este espacio de formación y reflexión.	968,415.57	Impresión de la Orden Departamental 11-98, sobre EPM	6,719	5.00	33,596	33,596				Fondo General	11	6	2	2	2	
		Brochures, tamaño 81/2*11,a full color, dos caras (tiro y retiro)	6,719	20.00	134,386	134,386				Fondo General	11	6	2	2	2	
		Alimentos a personas	706	300.00	211,657	211,657				Fondo General	11	6	3	1	1	1
		Viáticos	7	1,300.00	8,735	8,735				Fondo General	11	6	2	3	1	
		Combustible	67	225.00	15,118	15,118				Fondo General	11	6	3	7	1	
		Pasajes	706	800.00	564,419	564,419				Fondo General	11	6	2	4	1	
Peaje	17	30.00	504	504				Fondo General	11	6	2	4	4			
3.2 Elaboración de instrumentos de conformación, acompañamiento y evaluación de las EPM.	33,596.38	Impresión de instrumentos	6,719	5.00	33,596	33,596				Fondo General	11	6	2	2	2	
3.3 Encuentros (18) de socialización de experiencias de las escuelas de padres y madres en funcionamiento, con miembros, directores y docentes de centros educativos públicos y privados .	1,424,110.10	Impresión documento de socialización	2,016	10.00	20,158				20,158	Fondo General	11	6	2	2	2	
		Alimentos a personas	2,016	600.00	1,209,470				1,209,470	Fondo General	11	6	3	1	1	
		Viáticos	73	1,300.00	94,339				94,339	Fondo General	11	6	2	3	1	
		Combustible	121	225.00	27,213				27,213	Fondo General	11	6	3	7	1	
		Pasajes	73	1,000.00	72,568				72,568	Fondo General	11	6	2	4	1	
Peaje	12	30.00	363				363	Fondo General	11	6	2	4	4			
3.4 Diseñar y producir un video con interrogantes a padres y madres, que oriente en valores y el buen trato en la sociedad.	1,007,891.31	Video	1	907,102.18	907,102	907,102				Fondo General	11	6	3	9	9	
		Copia video	6,719	15.00	100,789	100,789				Fondo General	11	6	3	9	9	
3.5 Actos (18) de graduación con egresados de las escuelas de padres y madres (EPM).	1,007,891.31	Alimentos a personas	2,016	500.00	1,007,891			1,007,891		Fondo General	11	6	3	1	1	
3.6 Seguimiento al funcionamiento de las escuelas de padres y madres (EPM), en los centros educativos.	1,516,607.65	Impresión de instrumento	4,703	1.00	4,703	1,176	1,176	1,176	1,176	Fondo General	11	6	2	2	2	
		Viáticos	29	26,000.00	751,215	187,804	187,804	187,804	187,804	Fondo General	11	6	2	3	1	
		Combustible	40	225.00	9,071	2,268	2,268	2,268	2,268	Fondo General	11	6	3	7	1	
		Pasajes	29	26,000.00	751,215	187,804	187,804	187,804	187,804	Fondo General	11	6	2	4	1	
		Peaje	13	30.00	403	101	101	101	101	Fondo General	11	6	2	4	4	
3.7 Intercambio con otros países, para socializar experiencias con escuelas de padres y madres (EPM) y para fortalecer el proceso de involucramiento con los centros educativos.	33,596.38	Impresión de documentos	672	50.00	33,596	8,399	8,399	8,399	8,399	Fondo General	11	6	2	2	2	
3.8 Contratación del Instituto Médico Psicológico de Atención a la Familia (IMAFA), para implementar el Proyecto Familias sana y apoyar la integración de la familia a la escuela.	1,007,891.31	Contratación de servicios profesionales	1	1,007,891.31	1,007,891	251,973	251,973	251,973	251,973	Fondo General	11	6	2	8	7	6

Producto y sus atributos

Producto	Descripción del producto	Unidad de medida	Medio de verificación	Línea base	Meta total	Meta por trimestre				Presupuesto	Riesgo(s)
						Ene-Mar	Abr-Jun	Jul-Sep	Oct-Dic		
4. Familias Orientadas.	Orientar a las familias para fomentar la vinculación a la escuela, utilizando los instrumentos de los cuadernos de familia, y el calendario escolar.	Familia	Informe de orientación	600,000	100,000		20,000	30,000	50,000	4,000,000.00	* Que los recursos no estén disponibles en el tiempo establecido para la ejecución.

Actividades y sus atributos

Actividades	Presupuesto por actividad	Insumos				Inversión/trimestre (RD\$)				Fuente de financiamiento	Est. programática					
		Identificación	Cantidad	Costo unitario (RD\$)	Monto (RD\$)	Ene-Mar	Abr-Jun	Jul-Sep	Oct-Dic		Prog.	Act.	Objeto	Cuenta	Sub cta.	Auxiliar
4.1 Seminario de dotación de instrumentos de orientación a las familias, a través de las directivas de APMAE y la colaboración del Centro Universitario Doctor Emilio Cárdenas, México, por 3 días.	1,179,821.54	Hospedaje y Alimentación	113	8,400.00	949,615				949,615	Fondo General	11	6	2	3	1	
		Contratación facilitadores	4	15,000.00	56,525				56,525	Fondo General	11	6	2	8	7	4
		Viáticos	15	1,300.00	19,595				19,595	Fondo General	11	6	2	3	1	
		Camisetas	113	200.00	22,610				22,610	Fondo General	11	6	3	2	3	
		Lápiz de colores	113	50.00	5,652				5,652	Fondo General	11	6	3	9	2	
		Libretas en blanco	113	45.00	5,087				5,087	Fondo General	11	6	3	3	3	
		Lapiceros	113	6.00	678				678	Fondo General	11	6	3	9	2	
		Combustible	30	225.00	6,783				6,783	Fondo General	11	6	3	7	1	
		Pasajes	113	1,000.00	113,049				113,049	Fondo General	11	6	2	4	1	
Peaje	8	30.00	226				226	Fondo General	11	6	2	4	4			
4.2 Seguimiento al trabajo de orientación a las familias a través de los cuadernos de familias en las 18 regionales.	816,895.18	Impresión de fichas	30,147	1.00	30,147		30,147			Fondo General	11	6	2	2	2	
		Viáticos por 10 días	32	13,000.00	421,298		210,649		210,649	Fondo General	11	6	2	3	1	
		Combustible	181	225.00	40,698		20,349		20,349	Fondo General	11	6	3	7	1	
		Pasajes	32	10,000.00	324,075		162,038		162,038	Fondo General	11	6	2	4	1	
		Peaje	23	30.00	678		339		339	Fondo General	11	6	2	4	4	
4.3 Participación en programa radial, de difusión semanal, del personal de Participación Comunitaria, para tratar diversos temas que contribuyan al fortalecimiento de las familias.	132,735.10	Viáticos	151	650.00	97,976	48,988		48,988		Fondo General	11	6	2	3	1	
		Combustible	60	225.00	13,566	6,783		6,783		Fondo General	11	6	3	7	1	
		Pasajes	15	1,400.00	21,103	10,551		10,551		Fondo General	11	6	2	4	4	
		Peaje	3	30.00	90	45		45		Fondo General	11	6	2	4	1	
4.4 Reconocimiento a 18 familias ejemplares, por el apoyo en la formación y rendimiento académico de sus hijos e hijas. Celebración de homilias en el mes de la familia.	465,763.65	Refrigerio	151	500.00	75,366				75,366	Fondo General	11	6	3	1	1	1
		Reconocimiento	14	20,000.00	271,319				271,319	Fondo General	11	6	4	1	2	
		Impresión de certificados	15	200.00	3,015				3,015	Fondo General	11	6	2	2	2	
		Impresión de carpetas	15	200.00	3,015				3,015	Fondo General	11	6	2	2	2	
		Homilias	1	20,000.00	15,073				15,073	Fondo General	11	6	2	8	6	2
		Pasajes	75	1,300.00	97,976				97,976	Fondo General	11	6	2	4	1	

Producto 4: Familias Orientadas.

Política educativa No. 8

Actividades y sus atributos

Actividades	Presupuesto por actividad	Insumos				Inversión/trimestre (RD\$)				Fuente de financiamiento	Est. programática					
		Identificación	Cantidad	Costo unitario (RD\$)	Monto (RD\$)	Ene-Mar	Abr-Jun	Jul-Sep	Oct-Dic		Prog.	Act.	Objeto	Cuenta	Sub cta.	Auxiliar
4.5 Cinco (5) talleres de orientación, uno por eje, sobre el Programa Familias Fuertes, para jóvenes de 10 a 14 años, dirigidos a los presidentes de APMAE.	771,707.71	Alimentos a personas	377	500.00	188,416	47,104	47,104	47,104	47,104	Fondo General	11	6	3	1	1	1
		Viáticos	4	13,928.57	52,487	13,122	13,122	13,122	13,122	Fondo General	11	6	2	3	1	
		Combustible	181	225.00	40,698	10,174	10,174	10,174	10,174	Fondo General	11	6	3	7	1	
		Pasajes	377	1,300.00	489,881	122,470	122,470	122,470	122,470	Fondo General	11	6	2	4	1	
		Peaje	8	30.00	226	57	57	57	57	Fondo General	11	6	2	4	4	
4.6 Contratación especialistas, para la vinculación familia- escuela- comunidad.	633,076.81	Contratación de servicios profesionales	1	633,076.81	633,077	158,269	158,269	158,269	158,269	Fondo General	11	6	2	8	7	6

Producto y sus atributos

Producto	Descripción del producto	Unidad de medida	Medio de verificación	Línea base	Meta total	Meta por trimestre				Presupuesto	Riesgo(s)
						Ene-Mar	Abr-Jun	Jul-Sep	Oct-Dic		
5. Personal orientado.	Orientar al personal técnico: nacional, regional, distrital y representantes de APMAE y federados, sobre temas relacionados con los organismos de Participación, para lograr un mejor desempeño.	Persona	Lista de asistencia	6,122	12,266	3,000	3,000	3,000	3,266	5,977,457.30	* Que los recursos económicos, no estén disponibles, en el tiempo establecido para la ejecución.

Actividades y sus atributos

Actividades	Presupuesto por actividad	Insumos				Inversión/trimestre (RD\$)				Fuente de financiamiento	Est. programática					
		Identificación	Cantidad	Costo unitario (RD\$)	Monto (RD\$)	Ene-Mar	Abr-Jun	Jul-Sep	Oct-Dic		Prog.	Act.	Objeto	Cuenta	Sub cta.	Auxiliar
5.1 Encuentro trimestral, para orientar, planificar y evaluar las acciones del área de Participación, dirigido a los técnicos nacionales, regionales y distritales.	274,848.29	Impresión de documentos	57	1.00	57	57				Fondo General	11	6	2	2	2	
		Alimentos a personas	165	600.00	98,748	24,687	24,687	24,687	24,687	Fondo General	11	6	3	1	1	
		Pasajes	40	4,400.00	176,044	44,011	44,011	44,011	44,011	Fondo General	11	6	2	4	1	
5.2 "Jornada de Verano por 3 días", para el empoderamiento sobre el rol de las familias y cómo estas deben integrarse a los centros educativos para lograr una real y efectiva calidad en la educación de sus hijos/as, dirigida a 200 técnicos: nacionales, regionales y distritales.	415,623.13	Contratación especialistas	1	17,025.00	17,025			17,025		Fondo General	11	6	2	8	7	
		Alojamientos y alimentación	57	6,000.00	340,510			340,510		Fondo General	11	6	2	3	1	
		Pasajes	39	1,200.00	47,331			47,331		Fondo General	11	6	2	4	1	
		Combustible	26	225.00	5,874			5,874		Fondo General	11	6	3	7	1	
		Lapiceros	57	8.00	454			454		Fondo General	11	6	3	9	2	
		Libretas	57	20.00	1,135			1,135		Fondo General	11	6	3	3	3	
		Fólder de bolsillo	57	25.00	1,419			1,419		Fondo General	11	6	3	3	2	
		Marcadores	14	15.00	213			213		Fondo General	11	6	3	9	2	
		Paleógrafo	14	10.00	142			142		Fondo General	11	6	3	9	2	
		Gafetes	57	15.00	851			851		Fondo General	11	6	3	9	2	
		CD en blanco	57	10.00	568			568		Fondo General	11	6	3	9	2	
Peaje	3	30.00	102			102		Fondo General	11	6	2	4	4			

Producto 5: Personal orientado.

Política educativa No. 8

Actividades y sus atributos

Actividades	Presupuesto por actividad	Insumos				Inversión/trimestre (RD\$)				Fuente de financiamiento	Est. programática					
		Identificación	Cantidad	Costo unitario (RD\$)	Monto (RD\$)	Ene-Mar	Abr-Jun	Jul-Sep	Oct-Dic		Prog.	Act.	Objeto	Cuenta	Sub cta.	Auxiliar
5.3 Congreso Nacional, para la orientación y el fortalecimiento de los organismos de Participación, dirigido a 670 participantes: técnicos nacionales, regionales, distritales, padres, madres y federados, durante dos días.	905,316.68	Contratación de facilitadores	1	11,350.33	11,350	11,350				Fondo General	11	6	2	8	7	4
		Impresión de ordenanza 9-2000	1,844	15.00	27,666	27,666				Fondo General	11	6	2	2	2	
		Lapiceros	190	7.00	1,331	1,331				Fondo General	11	6	2	4	1	
		Marcadores	14	15.00	213	213				Fondo General	11	6	3	9	2	
		Fólder de bolsillos	190	25.00	4,753	4,753				Fondo General	11	6	3	3	2	
		Papelógrafo	14	8.00	114	114				Fondo General	11	6	3	9	2	
		Gafetes	190	8.00	1,521	1,521				Fondo General	11	6	3	9	2	
		Libretas	190	25.00	4,753	4,753				Fondo General	11	6	3	3	3	
		CD en blanco	190	10.00	1,901	1,901				Fondo General	11	6	3	9	2	
		Impresión de Orden Departamental 02-2006	1,844	10.00	18,444	18,444				Fondo General	11	6	2	2	2	
		Alimentación y alojamientos	190	3,500.00	665,413	665,413				Fondo General	11	6	2	3	1	
		Combustible	14	225.00	3,192	3,192				Fondo General	11	6	3	7	1	
		Pasajes	170	900.00	153,229	153,229				Fondo General	11	6	2	4	1	
		Alquiler de autobús	0	40,000.00	11,350	11,350				Fondo General	11	6	2	5	4	
Peaje	3	30.00	85	85				Fondo General	11	6	2	4	4			
5.4 Encuentro nacional de confraternidad, con motivo del " Día del Maestro", con técnicos nacionales, regionales y distritales.	91,597.64	Alimentación	48	800.00	38,591			38,591	Fondo General	11	6	3	1	1	1	
		Alquiler de local	1	5,675.63	5,676			5,676	Fondo General	11	6	2	5	1		
		Pasaje	39	1,200.00	47,331			47,331	Fondo General	11	6	2	4	1		
5.5 Talleres (105), a nivel distrital, sobre las estrategias de convivencia pacífica en los centros educativos para orientar a las directivas de APMAE y al equipo de gestión.	1,260,150.76	Alimentos	1,135	500.00	567,517	567,517			Fondo General	11	6	3	1	1	1	
		Viáticos por 10 días	12	13,000.00	158,621	158,621			Fondo General	11	6	2	3	1		
		Impresión de documentos	1,135	5.00	5,675	5,675			Fondo General	11	6	2	2	2		
		Fólder de bolsillo	1,135	3.00	3,405	3,405			Fondo General	11	6	2	2	2		
		Brochur	1,135	20.00	22,701	22,701			Fondo General	11	6	2	2	2		
		Lapiceros	1,135	5.00	5,675	5,675			Fondo General	11	6	3	9	2		
		Combustible	170	225.00	38,307	38,307			Fondo General	11	6	3	7	1		
		Pasajes	1,139	402.00	457,994	457,994			Fondo General	11	6	2	4	1		
Peaje	9	30.00	255	255			Fondo General	11	6	2	4	4				
5.6 Rediseño, impresión y distribución de la segunda versión de la revista "Aula Educativa Familiar."	1,453,849.85	Impresión de ejemplares de revista	8,513	160.00	1,362,040		454,013	454,013	454,013	Fondo General	11	6	2	2	2	
		Viáticos	3	19,500.00	55,333	18,444	18,444	18,444	Fondo General	11	6	2	3	1		
		Combustible	71	225.00	15,961	5,320	5,320	5,320	Fondo General	11	6	3	7	1		
		Pasajes	20	1,000.00	20,431	6,810	6,810	6,810	Fondo General	11	6	2	4	1		
		Peaje	3	30.00	85	28	28	28	Fondo General	11	6	2	4	4		
5.7 Encuentros (18), de orientación, a técnicos regionales y distritales, para que motiven a los presidentes de las APMAE y a los federados regionales, a la creación de grupos culturales, literarios y de producción de consumo familiar.	490,114.43	Impresión afiches	35	75.00	2,618	2,618			Fondo General	11	6	2	2	2		
		Alimentos a personas	568	250.00	141,879	141,879			Fondo General	11	6	3	1	1	1	
		Viáticos	3	19,500.00	55,333	55,333			Fondo General	11	6	2	3	1		
		Combustible	26	225.00	5,874	5,874			Fondo General	11	6	3	7	1		
		Pasajes	569	500.00	284,326	284,326			Fondo General	11	6	2	4	1		
		Peaje	3	30.00	85	85			Fondo General	11	6	2	4	4		

Producto 5: Personal orientado.

Política educativa No. 8

Actividades y sus atributos

Actividades	Presupuesto por actividad	Insumos				Inversión/trimestre (RD\$)				Fuente de financiamiento	Est. programática					
		Identificación	Cantidad	Costo unitario (RD\$)	Monto (RD\$)	Ene-Mar	Abr-Jun	Jul-Sep	Oct-Dic		Prog.	Act.	Objeto	Cuenta	Sub cta.	Auxiliar
5.8 Realización de taller de motivación a padres y madres sobre la formación de grupo teatral en su comunidad. Se realizará uno por eje.	81,090.18	Alimentos	43	400.00	17,025		17,025			Fondo General	11	6	3	1	1	1
		Impresión de certificados	43	50.00	2,128		2,128			Fondo General	11	6	2	2	2	
		Impresión de afiche	7	50.00	355		355			Fondo General	11	6	2	2	2	
		Viáticos por 10 días	14	1,300.00	18,444		18,444			Fondo General	11	6	2	3	1	
		Combustible	43	225.00	9,577		9,577			Fondo General	11	6	3	7	1	
		Pasajes	64	522.00	33,476		33,476			Fondo General	11	6	2	4	1	
		Peaje	3	30.00	85		85		Fondo General	11	6	2	4	4		
5.9 Realización de taller para orientaciones de apreciación musical basadas en el rescate de los valores culturales, dirigido a 50 participantes por taller de 4 horas, por dirección regional.	188,216.88	Impresión de manual Musical, a b/n, tamaño 81/2*11, tiro y retiro	255	300.00	76,615	76,615				Fondo General	11	6	2	2	2	
		Alimentos	255	200.00	51,076	51,076				Fondo General	11	6	3	1	1	1
		Viáticos	3	13,000.00	36,889	36,889				Fondo General	11	6	2	3	1	
		Combustible	23	225.00	5,108	5,108				Fondo General	11	6	3	7	1	
		Pasajes	3	6,500.00	18,444	18,444				Fondo General	11	6	2	4	1	
		Peaje	3	30.00	85	85				Fondo General	11	6	2	4	4	
5.10 Encuentro nacional de confraternidad, para evaluar las acciones de la Dirección, con la participación de 150 personas.	91,554.65	Alimentos	43	2,000.00	85,127				85,127	Fondo General	11	6	3	1	1	1
		Combustible (para 7 vehículos)	28	225.00	6,385				6,385	Fondo General	11	6	3	7	1	
		Peaje	1	30.00	43				43	Fondo General	11	6	2	4	4	
5.11 Talleres (5), para orientar a los federados de las APMAE, sobre el uso educativo de dispositivos móviles en el aprendizaje. Uno por eje.	74,287.92	Alimentación	57	500.00	28,376		28,376			Fondo General	11	6	3	1	1	1
		Impresión de brochure tamaño 81/2*11, a b/n, tiro y retiro.	57	20.00	1,135		1,135			Fondo General	11	6	2	2	2	
		Viáticos	21	1,300.00	27,666		27,666			Fondo General	11	6	3	7	1	
		Combustible	68	225.00	15,323		15,323			Fondo General	11	6	3	7	1	
		Pasajes	2	1,000.00	1,703		1,703			Fondo General	11	6	2	4	1	
		Peaje	3	30.00	85		85			Fondo General	11	6	2	4	4	
5.12 Adquisición de material gastable para los talleres de Jornada de verano.	225,169.43	Bolígrafos unidad	568	10.00	5,675	1,419	1,419	1,419	1,419	Fondo General	11	6	3	9	2	
		Marcadores unidad	17	25.00	426	106	106	106	106	Fondo General	11	6	3	9	2	
		Lápiz unidad	568	10.00	5,675	1,419	1,419	1,419	1,419	Fondo General	11	6	3	9	2	
		Resaltadores unidad	43	50.00	2,128	532	532	532	532	Fondo General	11	6	3	9	2	
		Resmas de papel bond 20, 81/2*11	142	180.00	25,538	6,385	6,385	6,385	6,385	Fondo General	11	6	3	3	1	
		Resmas de papel bond 20, 81/2*13	57	190.00	10,783	2,696	2,696	2,696	2,696	Fondo General	11	6	3	3	1	
		Resmas de papel 81/2*14, bond, 20	28	200.00	5,675	1,419	1,419	1,419	1,419	Fondo General	11	6	3	3	1	
		Sobres manila 81/2*11 unidad	142	5.00	709	177	177	177	177	Fondo General	11	6	3	3	2	
Sobres manila 81/2*13 unidad	142	8.00	1,135	284	284	284	284	Fondo General	11	6	3	3	2			

Producto 5: Personal orientado.

Política educativa No. 8

Actividades y sus atributos

Actividades	Presupuesto por actividad	Insumos				Inversión/trimestre (RD\$)				Fuente de financiamiento	Est. programática					
		Identificación	Cantidad	Costo unitario (RD\$)	Monto (RD\$)	Ene-Mar	Abr-Jun	Jul-Sep	Oct-Dic		Prog.	Act.	Objeto	Cuenta	Sub cta.	Auxiliar
Continuación de la actividad 5.12		Fólder de bolsillo	568	75.00	42,564	10,641	10,641	10,641	10,641	Fondo General	11	6	3	3	2	
		Fólder 81/2x11	284	8.00	2,270	568	568	568	568	Fondo General	11	6	3	3	2	
		Fólder 81/2x14 unidad	284	10.00	2,838	709	709	709	709	Fondo General	11	6	3	3	2	
		Cartulinas unidad	142	20.00	2,838	709	709	709	709	Fondo General	11	6	3	3	2	
		Libretas rayadas 81/2*11, unidad	568	45.00	25,538	6,385	6,385	6,385	6,385	Fondo General	11	6	3	3	3	
		Cajas de banditas	28	100.00	2,838	709	709	709	709	Fondo General	11	6	3	9	2	
		Grapas Unidad	14	80.00	1,135	284	284	284	284	Fondo General	11	6	3	9	2	
		Grapadoras unidad	14	150.00	2,128	532	532	532	532	Fondo General	11	6	3	9	2	
		Sacagrapas unidad	14	100.00	1,419	355	355	355	355	Fondo General	11	6	3	9	2	
		Cajas de clip billeteros	14	150.00	2,128	532	532	532	532	Fondo General	11	6	3	9	2	
		Cajas de chinchetas	1	127.69	128	32	32	32	32	Fondo General	11	6	3	9	2	
		Cajas de clips. 33 M M	14	150.00	2,128	532	532	532	532	Fondo General	11	6	3	9	2	
		Tóners blanco y negro para impresora: HP y M630H. unidad	43	1,200.00	51,076	12,769	12,769	12,769	12,769	Fondo General	11	6	3	9	2	
		Tijeras unidad	13	35.00	447	112	112	112	112	Fondo General	11	6	3	9	2	
		Cinta Adhesiva unidad	14	75.00	1,064	266	266	266	266	Fondo General	11	6	3	9	2	
		Ega unidad	14	35.00	497	124	124	124	124	Fondo General	11	6	3	9	2	
		Correctores líquidos unidad, tipo lapiceros	14	75.00	1,064	266	266	266	266	Fondo General	11	6	3	9	2	
		Cajas ganchos Acordó	6	250.00	1,419	355	355	355	355	Fondo General	11	6	3	9	2	
		Post it unidades	43	75.00	3,192	798	798	798	798	Fondo General	11	6	3	9	2	
		Guillotina	1	142.00	142	36	36	36	36	Fondo General	11	6	3	9	2	
DVD unidad	142	45.00	6,385	1,596	1,596	1,596	1,596	Fondo General	11	6	3	9	2			
CD unidad en blanco	426	20.00	8,513	2,128	2,128	2,128	2,128	Fondo General	11	6	3	9	9			
Memorias USB	14	400.00	5,675	1,419	1,419	1,419	1,419	Fondo General	11	6	3	9	2			
5.13 Contratación del Instituto de Sexualidad Humana, para desarrollar el "Diplomado en Educación Sexual" dirigidos a padres, madres y técnicos.	425,637.45	Contratación de servicios profesionales	1	425,637.45	425,637	106,409	106,409	106,409	106,409	Fondo General	11	6	2	8	7	6

Producto y sus atributos

Producto	Descripción del producto	Unidad de medida	Medio de verificación	Línea base	Meta total	Meta por trimestre				Presupuesto	Riesgo(s)
						Ene-Mar	Abr-Jun	Jul-Sep	Oct-Dic		
6. Asociaciones Sin Fines de Lucro (ASFL) ejecutando proyectos con fondos concursables.	Ejecutar fondos concursables asignando recursos a las asociaciones sin fines de lucro que presenten propuestas para el desarrollo de proyectos educativos innovadores.	Contrato	Informe de monitoreo	21	60	30		30		100,000,000.00	* Que los recursos no estén disponibles en el tiempo establecido para la ejecución.

Actividades y sus atributos

Actividades	Presupuesto por actividad	Insumos				Inversión/trimestre (RD\$)				Fuente de financiamiento	Est. programática					
		Identificación	Cantidad	Costo unitario (RD\$)	Monto (RD\$)	Ene-Mar	Abr-Jun	Jul-Sep	Oct-Dic		Prog.	Act.	Objeto	Cuenta	Sub cta.	Auxiliar
6.1 Colocación de dos (2) publicaciones de los llamados a concurso en un periódico de circulación Nacional, durante dos (2) días.	85,596.20	Publicación en periódico de circulación nacional	1	85,596.20	85,596	42,798		42,798		Fondo General	11	6	2	2	1	
6.2 Contratación de 4 técnicos especialistas para que evalúen cada uno 50 propuestas recibidas en la convocatorias de los fondos.	1,902,137.70	Evaluación de proyectos	190	10,000.00	1,902,138	951,069		951,069		Fondo General	11	6	2	8	7	6
6.3 Reuniones (10) con la Comisión Mixta, para la revisión, socialización y selección de los proyectos ganadores en los dos llamados a concurso, dirigido a 20 participantes cada una.	156,163.61	Alimentos a personas	190	800.00	152,171	76,086		76,086		Fondo General	11	6	3	1	1	1
		Impresión del documento	143	20.00	2,853	2,853				Fondo General	11	6	2	2	2	
		Docenas de lápiz de carbón	7	84.00	559	559				Fondo General	11	6	3	9	2	
		Cajas folders, 81/2*11	1	237.77	238	238				Fondo General	11	6	3	3	2	
		Resmas de papel bond 81/8*11	2	180.00	342	342	342				Fondo General	11	6	3	3	1
6.4 Incentivo a los técnicos que forman parte de la Comisión Mixta, durante el proceso de evaluación pedagógica de las propuestas recibidas y la selección de las propuestas ganadoras.	95,106.88	Pago de incentivo	19	5,000.00	95,107	23,777	23,777	23,777	23,777	Fondo General	11	6	2	8	7	6
6.5 Talleres (2) de orientación sobre las políticas del MINERD y fortalecer la elaboración y ejecución de proyectos, dirigidos a 60 representantes de organizaciones de la sociedad civil.	120,975.96	Alimentos a personas	114	1,000.00	114,128	57,064		57,064		Fondo General	11	6	3	1	1	1
		Impresión de manual	95	60.00	5,706	5,706				Fondo General	11	6	3	3	2	
		Cajas de CD	3	400.00	1,141	1,141				Fondo General	11	6	3	9	9	

Producto 6: Asociaciones Sin Fines de Lucro (ASFL) ejecutando proyectos con fondos concursables.

Política educativa No. 8

Actividades y sus atributos

Actividades	Presupuesto por actividad	Insumos				Inversión/trimestre (RD\$)				Fuente de financiamiento	Est. programática					
		Identificación	Cantidad	Costo unitario (RD\$)	Monto (RD\$)	Ene-Mar	Abr-Jun	Jul-Sep	Oct-Dic		Prog.	Act.	Objeto	Cuenta	Sub cta.	Auxiliar
6.6 Asignación de recursos a las asociaciones sin fines de lucro (ASFL) seleccionadas que cumplan con las políticas educativas y que presenten propuestas educativas innovadoras y atención a la primera infancia, para apoyar a la población estudiantil de mayor vulnerabilidad y riesgo de exclusión.	95,106,884.87	Transferencias corrientes a las asociaciones sin fines de lucro	95,106,885	1.00	95,106,885	47,553,442		47,553,442		Fondo General	11	6	4	1	6	1
6.7 Encuentros (2) para la presentación de los resultados, acuerdo y programación del próximo proceso, dirigidos a 100 participantes, representantes de los proyectos ganadores.	28,532.07	Alimentos a personas	95	300.00	28,532	14,266		14,266		Fondo General	11	6	3	1	1	1
6.8 Talleres (5) de socialización del Manual Operativo de Fondos Concursables, las bases de los concursos y el instrumento de monitoreo, dirigidos a 152 técnicos: nacionales, regionales y distritales, para acompañar el proceso de ejecución de los proyectos. Uno por eje.	288,016.93	Alimentación	145	500.00	72,281		72,281			Fondo General	11	6	3	1	1	1
		Impresión de documento	117	100.00	11,698		11,698			Fondo General	11	6	2	2	2	
		Libretas rayada	117	35.00	4,094		4,094			Fondo General	11	6	3	3	3	
		Lapiceros	117	5.00	585		585			Fondo General	11	6	3	9	2	1
		Fólders	117	5.00	585		585			Fondo General	11	6	3	3	2	
		Viáticos por 5 días	7	6,500.00	43,274		43,274			Fondo General	11	6	2	3	1	
		Combustible	228	225.00	51,358		51,358			Fondo General	11	6	3	7	1	
		Pasajes	148	700.00	103,857		103,857			Fondo General	11	6	2	4	1	
Peaje	10	30.00	285		285			Fondo General	11	6	2	4	4			
6.9 Talleres (5) de planificación, elaboración y ejecución de proyectos educativos innovadores, dirigidos a 250 representantes de las ASFL interesadas en someter proyectos en los próximos llamados de los Fondos Concursables. Uno por eje.	549,694.97	Alimentación a personas	238	1,000.00	237,767		237,767			Fondo General	11	6	3	1	1	1
		Lápiz	13	84.00	1,118		1,118			Fondo General	11	6	3	9	2	
		DC en blanco	238	10.00	2,378		2,378			Fondo General	11	6	3	9	2	
		Fólders	3	250.00	713		713			Fondo General	11	6	3	3	2	
		Libretas rayadas	238	35.00	8,322		8,322			Fondo General	11	6	3	3	3	
		Impresión del documento	238	60.00	14,266		14,266			Fondo General	11	6	2	2	2	
		Viáticos por 5 días	7	6,500.00	43,274		43,274			Fondo General	11	6	2	3	1	
		Combustible	228	225.00	51,358		51,358			Fondo General	11	6	3	7	1	
		Pasajes	190	1,000.00	190,214		190,214			Fondo General	11	6	2	4	1	
Peaje	10	30.00	285		285			Fondo General	11	6	2	4	4			

Producto 6: Asociaciones Sin Fines de Lucro (ASFL) ejecutando proyectos con fondos concursables.

Política educativa No. 8

Actividades y sus atributos

Actividades	Presupuesto por actividad	Insumos				Inversión/trimestre (RD\$)				Fuente de financiamiento	Est. programática					
		Identificación	Cantidad	Costo unitario (RD\$)	Monto (RD\$)	Ene-Mar	Abr-Jun	Jul-Sep	Oct-Dic		Prog.	Act.	Objeto	Cuenta	Sub cta.	Auxiliar
6.10 Visitas de acompañamiento y monitoreo a las ASFL que están ejecutando proyectos con los fondos concursables, realizadas por los técnicos nacionales, regionales y distritales.	790,956.41	Viáticos por 15 días	10	39,000.00	370,917	92,729	92,729	92,729	92,729	Fondo General	11	6	2	3	1	
		Impresión del instrumento (2 hojas), a b/n, 81/2*11	190	1.00	190	190				Fondo General	11	6	2	2	2	
		Pasajes	41	9,000.00	368,064	92,016	92,016	92,016	92,016	Fondo General	11	6	2	4	1	
		Combustible	228	225.00	51,358	12,839	12,839	12,839	12,839	Fondo General	11	6	3	7	1	
		Peaje	14	30.00	428	107	107	107	107	Fondo General	11	6	2	4	4	
6.11 Taller para la socialización de experiencias de monitoreo, dirigido a 40 participantes: técnicos nacionales y coordinadores/as de ejes.	30,434.20	Alimentación a personas	38	800.00	30,434		30,434			Fondo General	11	6	3	1	1	1
6.12 Encuentro de sensibilización con la Dirección Financiera y Consultoría Jurídica, para la orientación sobre el compromiso del Ministerio de dar participación a la sociedad civil en la mejora de la calidad educativa mediante la ejecución de los Fondos Concursables.	8,559.62	Alimentos a personas	14	600.00	8,560	8,560				Fondo General	11	6	3	1	1	1
6.13 Encuentro de coordinación interinstitucional con las diferentes organizaciones de la sociedad civil para darles asesorías sobre los Fondos Concursables.	38,042.75	Pasajes	76	500.00	38,043	38,043				Fondo General	11	6	2	4	1	
6.14 Contratación consultor, para evaluar los resultados de la ejecución de los proyectos de los fondos Concursables y la sistematización de los proyectos que reciben recursos de los Fondos Concursables. (por 12 meses).	798,897.83	Contratación de servicios profesionales	1	798,897.83	798,898	199,724	199,724	199,724	199,724	Fondo General	11	6	2	8	7	6

Producto y sus atributos

Producto	Descripción del producto	Unidad de medida	Medio de verificación	Línea base	Meta total	Meta por trimestre				Presupuesto	Riesgo(s)
						Ene-Mar	Abr-Jun	Jul-Sep	Oct-Dic		
7. ASFL habilitadas y certificadas.	Habilitar y certificar las asociaciones sin fines de lucro que ofertan servicios educativos, para que eleven la calidad de la educación.	ASFL	Informe de certificación.	249	300		75	125	100	3,000,000.00	* Que los recursos económicos no estén disponibles en el tiempo establecido para la ejecución.

Producto 7: ASFL habilitadas y certificadas.

Política educativa No. 8

Actividades y sus atributos

Actividades	Presupuesto por actividad	Insumos				Inversión/trimestre (RD\$)				Fuente de financiamiento	Est. programática					
		Identificación	Cantidad	Costo unitario (RD\$)	Monto (RD\$)	Ene-Mar	Abr-Jun	Jul-Sep	Oct-Dic		Prog.	Act.	Objeto	Cuenta	Sub cta.	Auxiliar
7.1 Talleres (4) de orientación sobre el procedimiento legal de la organización, para el fortalecimiento de las capacidades de las Asociaciones Sin Fines de Lucro (ASFL), dirigido a 300 participantes .	358,912.61	Impresión de documento	463	300.00	138,934	34,733	34,733	34,733	34,733	Fondo General	11	6	2	2	2	
		Brochures	278	75.00	20,840	5,210	5,210	5,210	5,210	Fondo General	11	6	2	2	2	
		Afiches	463	150.00	69,467	17,367	17,367	17,367	17,367	Fondo General	11	6	2	2	2	
		Alimentos a personas	139	800.00	111,147	27,787	27,787	27,787	27,787	Fondo General	11	6	3	1	1	1
		Facilitadores	4	5,000.00	18,525	4,631	4,631	4,631	4,631	Fondo General	11	6	2	8	7	6
7.2 Taller para la orientación sobre el mecanismo de "Diálogo Social" , según la Ley 122-05, dirigido a 720 participantes, por un día por regional.	484,786.74	Alimentos a personas	333	500.00	166,721		166,721			Fondo General	11	6	3	1	1	1
		Viáticos por 10 días	10	13,000.00	132,450		132,450			Fondo General	11	6	2	3	1	
		Combustible	83	225.00	18,756		18,756			Fondo General	11	6	3	7	1	
		Pasajes	333	500.00	166,721		166,721			Fondo General	11	6	2	4	1	
		Peaje	5	30.00	139		139			Fondo General	11	6	2	4	4	
7.3 Jornadas de seguimiento (4), a las ASFL que han participado en las convocatorias de los Fondos Concursables y de Corresponsabilidad a nivel regional.	294,377.81	Viáticos por 15 días	10	19,500.00	198,675	49,669	49,669	49,669	49,669	Fondo General	11	6	2	3	1	
		Combustible	116	225.00	26,050	6,513	6,513	6,513	6,513	Fondo General	11	6	3	7	1	
		Pasajes por 15 días	53	1,300.00	69,235	17,309	17,309	17,309	17,309	Fondo General	11	6	2	4	1	
		Peaje	14	30.00	417	104	104	104	104	Fondo General	11	6	2	4	4	
7.4 Actos (3) de entrega de certificados a las 200 ASFL habilitadas.	45,848.19	Impresión de certificados	139	30.00	4,168		1,389	1,389	1,389	Fondo General	11	6	2	2	2	
		Alimentos a personas	104	400.00	41,680		13,893	13,893	13,893	Fondo General	11	6	3	1	1	1
7.5 Jornadas (3) de visitas de validación a las ASFL en proceso de habilitación.	298,846.85	Viáticos por 15 días	10	19,500.00	198,675	49,669	49,669	49,669	49,669	Fondo General	11	6	2	3	1	
		Combustible	43	225.00	9,586	2,397	2,397	2,397	2,397	Fondo General	11	6	3	7	1	
		Pasajes por 15 días	10	8,863.64	90,307	22,577	22,577	22,577	22,577	Fondo General	11	6	2	4	1	
		Peaje	9	30.00	278	69	69	69	69	Fondo General	11	6	2	4	4	
7.6 Feria de Proyectos Educativos Innovadores, para mostrar los logros e impacto de los proyectos exitosos y replicables en el contexto escolar, dirigida a 200 participantes.	189,482.70	Alojamiento y alimentación	93	2,000.00	185,245				185,245	Fondo General	11	6	2	3	1	
		Combustible	19	225.00	4,168				4,168	Fondo General	11	6	3	7	1	
		Peaje	2	30.00	69				69	Fondo General	11	6	2	4	4	
7.7 "Foro Socioeducativo", para colocar el tema de la participación y los proyectos educativos en las agendas públicas, dirigido a 200 participantes.	216,273.79	Alimentos a personas	139	1,500.00	208,401				208,401	Fondo General	11	6	3	1	1	1
		Combustible	19	225.00	4,168				4,168	Fondo General	11	6	3	7	1	
		Impresión de brochures full color, tamaño 81/2*11, tiro y retiro	93	40.00	3,705				3,705	Fondo General	11	6	2	2	2	
7.8 Realización de un video para la articulación de redes, de las Asociaciones Sin Fines Lucros (ASFL) y familias, para su aplicación por eje temático.	416,801.74	Vídeo	1	416,801.74	416,802	416,802				Fondo General	11	6	2	2	1	
7.9 Contratación de consultoría, para el programa de entrenamiento a padres y madres, para impactar el ambiente del hogar de los alumnos del Primer Ciclo del Nivel Básico a los fines de mejorar la calidad de sus aprendizajes.(CEDOPROF).	694,669.57	Contratación de servicios profesionales	1	694,669.57	694,670	173,667	173,667	173,667	173,667	Fondo General	11	6	2	8	7	6

Producto y sus atributos

Producto	Descripción del producto	Unidad de medida	Medio de verificación	Línea base	Meta total	Meta por trimestre				Presupuesto	Riesgo(s)
						Ene-Mar	Abr-Jun	Jul-Sep	Oct-Dic		
8. Centros educativos apadrinados.	Coordinar con empresas, gobiernos locales e instituciones del sector privado el apadrinamiento a centros educativos, como alianzas estratégicas para el mejoramiento de la calidad de la educación.	Centro educativo	Informe de resultados	532	400			200	200	3,000,000.00	* Que los recursos económicos, no estén disponibles en el tiempo establecido para la ejecución.

Actividades y sus atributos

Actividades	Presupuesto por actividad	Insumos				Inversión/trimestre (RD\$)				Fuente de financiamiento	Est. programática					
		Identificación	Cantidad	Costo unitario (RD\$)	Monto (RD\$)	Ene-Mar	Abr-Jun	Jul-Sep	Oct-Dic		Prog.	Act.	Objeto	Cuenta	Sub cta.	Auxiliar
8.1 Encuentros (18) regionales, de 1 día, para socializar la guía e instrumentos de levantamiento de datos a centros educativos, con 266 participantes: directores regionales, distritales y técnicos regionales y distritales.	267,590.12	Impresión de brochres , tamaño b/n, 81/2*11, full color en papel satinado	681	40.00	27,250	27,250					Fondo General	11	6	2	2	2
		Viáticos por 16 días	7	19,500.00	132,841	132,841					Fondo General	11	6	2	3	1
		Combustible	204	225.00	45,984	45,984					Fondo General	11	6	3	7	1
		Pasajes	204	300.00	61,311	61,311					Fondo General	11	6	2	4	1
		Peaje	7	30.00	204	204					Fondo General	11	6	2	4	4
8.2 Visitas (80) a nivel nacional a empresas y embajadas acreditadas en el país para motivarlos a participar en el programa.	281,214.87	Viáticos	7	19,500.00	132,841	33,210	33,210	33,210	33,210	Fondo General	11	6	2	3	1	
		Combustible	654	225.00	147,147	36,787	36,787	36,787	36,787	Fondo General	11	6	3	7	1	
		Peaje	41	30.00	1,226	307	307	307	307	Fondo General	11	6	2	4	4	
8.3 Visitas de seguimiento a escuelas y liceos apadrinados para verificar el nivel cumplimiento de los convenios y las acciones que están realizando las empresas sobre su labor social.	664,819.76	Viáticos por 20 días	10	26,000.00	265,683	66,421	66,421	66,421	66,421	Fondo General	11	6	2	3	1	
		Combustible	681	225.00	153,278	38,320	38,320	38,320	38,320	Fondo General	11	6	3	7	1	
		Pasajes	10	24,000.00	245,246	61,311	61,311	61,311	61,311	Fondo General	11	6	2	4	1	
		Peaje	20	30.00	613	153	153	153	153	Fondo General	11	6	2	4	4	
8.4 Capacitación a docentes mediante el programa de "Alfabetización Digital" en cumplimiento del convenio "Claro-MINERD", en las regionales de: San Pedro de Macorís, Distrito Nacional, Zona Oriental y Santiago.	228,214.59	Alimentos a personas	272	200.00	54,499	13,625	13,625	13,625	13,625	Fondo General	11	6	3	1	1	
		Viáticos	51	1,300.00	66,421	16,605	16,605	16,605	16,605	Fondo General	11	6	2	3	1	
		Combustible	477	225.00	107,295	26,824	26,824	26,824	26,824	Fondo General	11	6	3	7	1	
8.5 Acto de reconocimiento a empresarios e instituciones y embajadas acreditadas en el país que han cumplido con su responsabilidad social.	81,748.51	Alimentos a personas	51	800.00	40,874		40,874			Fondo General	11	6	3	1	1	
		Placas de reconocimiento	20	2,000.00	40,874		40,874			Fondo General	11	6	3	6	3	
8.6 Levantamiento de información a centros no apadrinados, para crear un banco de datos.	454,555.78	Impresión de ficha	68	1.00	68	68				Fondo General	11	6	2	2	2	
		Viáticos a personas	7	26,000.00	177,122	44,280	44,280	44,280	44,280	Fondo General	11	6	2	3	1	
		Combustible	443	225.00	99,631	24,908	24,908	24,908	24,908	Fondo General	11	6	3	7	1	
		Pasajes (4 monitoreos)	7	26,000.00	177,122	44,280	44,280	44,280	44,280	Fondo General	11	6	2	4	1	
		Peaje	20	30.00	613	153	153	153	153	Fondo General	11	6	2	4	4	

Actividades y sus atributos

Actividades	Presupuesto por actividad	Insumos				Inversión/trimestre (RD\$)				Fuente de financiamiento	Est. programática					
		Identificación	Cantidad	Costo unitario (RD\$)	Monto (RD\$)	Ene-Mar	Abr-Jun	Jul-Sep	Oct-Dic		Prog.	Act.	Objeto	Cuenta	Sub cta.	Auxiliar
8.7 Contratación de una consultoría para el programa Disciplina efectiva, denominado "Preparación Sistemática para Educar bien a los Hijos, Fundación Padre de Hoy.	1,021,856.37	Contratación de servicios profesionales	1	1,021,856.37	1,021,856	255,464	255,464	255,464	255,464	Fondo General	11	6	2	8	7	6

Producto y sus atributos

Producto	Descripción del producto	Unidad de medida	Medio de verificación	Línea base	Meta total	Meta por trimestre				Presupuesto	Riesgo(s)
						Ene-Mar	Abr-Jun	Jul-Sep	Oct-Dic		
9. Familias con hijos/as sin registro de nacimiento, orientadas y apoyadas en el proceso.	Gestionar los expedientes de los/as estudiantes de los centros educativos públicos y privados que carecen del registro de nacimiento.	Familia	Informe de resultado	24,000	15,000	2,000	4,000	5,000	4,000	8,571,243.72	* Que los recursos no estén disponibles en el tiempo planificado. * Que los padres no colaboren en los procesos de entrega de la documentación.

Actividades y sus atributos

Actividades	Presupuesto por actividad	Insumos				Inversión/trimestre (RD\$)				Fuente de financiamiento	Est. programática					
		Identificación	Cantidad	Costo unitario (RD\$)	Monto (RD\$)	Ene-Mar	Abr-Jun	Jul-Sep	Oct-Dic		Prog.	Act.	Objeto	Cuenta	Sub cta.	Auxiliar
9.1 Encuentros (105) distritales para socializar estrategias y reducir la cantidad de niños/as y adolescentes que no poseen el documento de identidad.	1,732,300.00	Impresión de documento	2,000	50.00	100,000	100,000				Fondo General	11	6	2	2	2	
		Alimentos a personas	900	500.00	450,000	450,000				Fondo General	11	6	3	1	1	1
		Viáticos por 10 días	43	13,000.00	559,000	559,000				Fondo General	11	6	2	3	1	
		Combustible	1,450	220.00	319,000	319,000				Fondo General	11	6	3	7	1	
		Cámaras digitales	5	6,500.00	32,500	32,500				Fondo General	11	6	6	2	3	
		Pasajes	900	300.00	270,000	270,000				Fondo General	11	6	2	4	1	
9.2 Recolección de los expedientes de casos de niños y niñas sin declarar, en los 105 distritos educativos.	5,554,300.00	Peaje	60	30.00	1,800	1,800				Fondo General	11	6	2	4	4	
		Alimentos a personas	226	500.00	113,000			113,000		Fondo General	11	6	3	1	1	1
		Viáticos por 15 días	43	13,000.00	559,000			559,000		Fondo General	11	6	2	3	1	
		Pasajes	208	300.00	62,400			62,400		Fondo General	11	6	2	4	1	
		Combustible	1,450	220.00	319,000			319,000		Fondo General	11	6	3	7	1	
		Peaje	30	30.00	900			900		Fondo General	11	6	2	4	4	
9.3 Seguimiento para la evaluación de los expedientes de niños y niñas sin declarar.	1,284,643.72	Ayuda a familias vulnerables	15,000	300.00	4,500,000			4,500,000		Fondo General	11	6	4	1	2	2
		Impresión de instrumento	6,500	1.00	6,500				6,500	Fondo General	11	6	2	2	2	
		Viáticos por 15 días	43	13,000.00	559,000				559,000	Fondo General	11	6	2	3	1	
		Combustible	1,538	220.00	338,360				338,360	Fondo General	11	6	3	7	1	
		Pasajes	33	11,511.63	379,884				379,884	Fondo General	11	6	2	4	1	
Peaje	30	30.00	900				900	Fondo General	11	6	2	4	4			

Producto y sus atributos

Producto	Descripción del producto	Unidad de medida	Medio de verificación	Línea base	Meta total	Meta por trimestre				Presupuesto	Riesgo(s)
						Ene-Mar	Abr-Jun	Jul-Sep	Oct-Dic		
10. Programa de embellecimiento y huertos escolares funcionando.	Instalar, sostener y mantener huertos escolares para el aprendizaje de los educando y sus familias.	Huerto	Informe	600	600	100	100	150	250	11,079,149.10	* Que los recursos no estén disponibles en el tiempo establecido para la ejecución.

Actividades y sus atributos

Actividades	Presupuesto por actividad	Insumos				Inversión/trimestre (RD\$)				Fuente de financiamiento	Est. programática					
		Identificación	Cantidad	Costo unitario (RD\$)	Monto (RD\$)	Ene-Mar	Abr-Jun	Jul-Sep	Oct-Dic		Prog.	Act.	Objeto	Cuenta	Sub cta.	Auxiliar
10.1 Talleres (10) para socialización de la guía sobre manejo y sostenimiento de huertos escolares, dirigidos a técnicos regionales, distritales y maestros de ciencias.	725,650.00	Impresión de guía (tiro y retiro), b/n, tamaño 8 1/2*11, papel bond 20	7,000	40.00	280,000	280,000				Fondo General	11	6	2	2	2	
		Cartulinas	100	15.00	1,500	1,500				Fondo General	11	6	3	3	2	
		Fólder carpeta	400	50.00	20,000	20,000				Fondo General	11	6	3	3	2	
		Libretas	400	30.00	12,000	12,000				Fondo General	11	6	3	3	3	
		Bolígrafos	400	7.00	2,800	2,800				Fondo General	11	6	3	9	2	
		Marcadores	20	20.00	400	400				Fondo General	11	6	3	9	2	
		Alimentos a personas	400	250.00	100,000	100,000				Fondo General	11	6	3	1	1	1
		Viáticos por 10 días	20	6,500.00	130,000	130,000				Fondo General	11	6	2	3	1	
		Combustible	260	225.00	58,500	58,500				Fondo General	11	6	3	7	1	
		Pasajes	400	300.00	120,000	120,000				Fondo General	11	6	2	4	1	
Peaje	15	30.00	450	450				Fondo General	11	6	2	4	4			
10.2 Talleres (36) sobre manejo de huertos escolares, dirigidos a presidentes de APMAE y directores de centros educativos.	1,103,500.00	Alimentos a personas	1,200	300.00	360,000	90,000	90,000	90,000	90,000	Fondo General	11	6	3	1	1	1
		Impresión de instructivo tamaño 8 1/2*11, papel bond 20.	1,200	25.00	30,000	30,000				Fondo General	11	6	2	2	2	
		Cartulinas	200	15.00	3,000	3,000				Fondo General	11	6	3	3	2	
		Fólder carpeta	1,200	50.00	60,000	60,000				Fondo General	11	6	3	3	2	
		Libretas	1,200	30.00	36,000	36,000				Fondo General	11	6	3	3	3	
		Lapiceros	1,200	7.00	8,400	8,400				Fondo General	11	6	3	9	2	
		Marcadores	50	15.00	750	750				Fondo General	11	6	3	9	2	
		Viáticos por 10 días	20	6,500.00	130,000	32,500	32,500	32,500	32,500	Fondo General	11	6	2	3	1	
		Pasajes	1,200	300.00	360,000	90,000	90,000	90,000	90,000	Fondo General	11	6	2	4	1	
		Combustible	510	225.00	114,750	28,688	28,688	28,688	28,688	Fondo General	11	6	3	7	1	
Peaje	20	30.00	600	150	150	150	150	Fondo General	11	6	2	4	4			
10.3 Seguimiento a los centros educativos para verificar el funcionamiento de los huertos escolares.	348,100.00	Viáticos por 30 días	20	13,000.00	260,000		86,667	86,667	86,667	Fondo General	11	6	2	3	1	
		Combustible	300	225.00	67,500		22,500	22,500	22,500	Fondo General	11	6	3	7	1	
		Pasajes	20	1,000.00	20,000		6,667	6,667	6,667	Fondo General	11	6	2	4	1	
		Peaje	20	30.00	600		200	200	200	Fondo General	11	6	2	4	4	

Producto 10: Programa de embellecimiento y huertos escolares funcionando.

Política educativa No. 8

Actividades y sus atributos

Actividades	Presupuesto por actividad	Insumos				Inversión/trimestre (RD\$)				Fuente de financiamiento	Est. programática					
		Identificación	Cantidad	Costo unitario (RD\$)	Monto (RD\$)	Ene-Mar	Abr-Jun	Jul-Sep	Oct-Dic		Prog.	Act.	Objeto	Cuenta	Sub cta.	Auxiliar
10.4 Adquisición y distribución de 600 kits de herramientas agrícolas para el funcionamiento de 600 huertos escolares en centros educativos a nivel nacional.	6,711,750.00	Viáticos por 15 días	20	14,250.00	285,000	285,000				Fondo General	11	6	2	3	1	
		Combustible	240	225.00	54,000	54,000				Fondo General	11	6	2	3	1	
		Pasajes	20	9,750.00	195,000	195,000				Fondo General	11	6	3	7	1	
		Peaje	60	30.00	1,800	1,800				Fondo General	11	6	2	4	1	
		Palas de cortes	1,600	430.00	688,000	688,000				Fondo General	11	6	3	6	3	4
		Palas de botes	600	430.00	258,000	258,000				Fondo General	11	6	3	6	3	4
		Zapapicos completos	600	680.00	408,000	408,000				Fondo General	11	6	3	6	3	4
		Azadas	600	300.00	180,000	180,000				Fondo General	11	6	3	6	3	4
		Rastrillos de piedra	800	294.00	235,200	235,200				Fondo General	11	6	3	6	3	4
		Rastrillos de hojas	600	590.00	354,000	354,000				Fondo General	11	6	3	6	3	4
		Mangueras	600	1,300.00	780,000	780,000				Fondo General	11	6	3	5	4	
		Regaderas	1,642	475.00	779,950	779,950				Fondo General	11	6	3	6	3	4
		Carretillas	600	3,500.00	2,100,000	2,100,000				Fondo General	11	6	3	6	3	4
		Tijeras de poda	800	453.00	362,400	362,400				Fondo General	11	6	3	6	3	4
10.5 Adquisición y distribución de semillas para la reproducción de rubros agrícolas de los huertos escolares y familiares, manejo y sostenimiento.	1,619,211.10	Cortador de grama	1	21,000.00	21,000	21,000				Fondo General	11	6	6	1	9	
		Tóner	1	9,400.00	9,400	9,400				Fondo General	11	6	3	9	2	
		Viáticos	20	14,250.00	285,000	285,000				Fondo General	11	6	2	3	1	
		Combustible	240	225.00	54,000	54,000				Fondo General	11	6	2	3	1	
		Pasajes	20	9,750.00	195,000	195,000				Fondo General	11	6	3	7	1	
		Peaje	60	30.00	1,800	1,800				Fondo General	11	6	2	4	4	
		Libras de apio	60	991.20	59,472	59,472				Fondo General	11	6	3	1	3	2
		Libras de lechuga	45	1,399.48	62,977	62,977				Fondo General	11	6	3	1	3	2
		Libras de auyama	150	330.40	49,560	49,560				Fondo General	11	6	3	1	3	2
		Libras de Berenjena	90	324.50	29,205	29,205				Fondo General	11	6	3	1	3	2
		Libras de molondrón	240	336.30	80,712	80,712				Fondo General	11	6	3	1	3	2
		Libras de rábano	52	413.00	21,476	21,476				Fondo General	11	6	3	1	3	2
		Libras de tomate	90	1,964.70	176,823	176,823				Fondo General	11	6	3	1	3	2
		Libras de zanahoria	45	560.50	25,223	25,223				Fondo General	11	6	3	1	3	2
10.6 Jornadas (2) de reforestación en coordinación con el Ministerio de Medio Ambiente.	173,560.00	Libras de espinaca	45	649.00	29,205	29,205				Fondo General	11	6	3	1	3	2
		Libras de pepino	70	2,112.20	147,854	147,854				Fondo General	11	6	3	1	3	2
		Libras de ajíes cubanela	90	1,475.00	132,750	132,750				Fondo General	11	6	3	1	3	2
		Libras de ajíes cachucha	90	1,640.20	147,618	147,618				Fondo General	11	6	3	1	3	2
		Libras de cilantro	90	1,339.30	120,537	120,537				Fondo General	11	6	3	1	3	2
		Viáticos por 2 días	20	2,600.00	52,000	52,000		26,000	26,000	Fondo General	11	6	2	3	1	
		Alimentos a personas	120	400.00	48,000	48,000		24,000	24,000	Fondo General	11	6	3	1	1	1
		T- shirts	120	225.00	27,000	27,000		13,500	13,500	Fondo General	11	6	3	2	3	
		Gorras	120	200.00	24,000	24,000		12,000	12,000	Fondo General	11	6	3	2	3	
		Combustible	100	225.00	22,500	22,500		11,250	11,250	Fondo General	11	6	3	7	1	
10.7 Adquisición de equipos de cómputos.	203,078.00	Peaje	2	30.00	60	60		30	30	Fondo General	11	6	2	4	4	
		Computadoras	4	42,362.00	169,448	169,448				Fondo General	11	6	6	1	3	
		Pantalla para proyector	1	4,956.00	4,956	4,956				Fondo General	11	6	6	1	3	
Proyector	1	28,674.00	28,674	28,674				Fondo General	11	6	6	1	3			

Producto 10: Programa de embellecimiento y huertos escolares funcionando.

Política educativa No. 8

Actividades y sus atributos

Actividades	Presupuesto por actividad	Insumos				Inversión/trimestre (RD\$)				Fuente de financiamiento	Est. programática					
		Identificación	Cantidad	Costo unitario (RD\$)	Monto (RD\$)	Ene-Mar	Abr-Jun	Jul-Sep	Oct-Dic		Prog.	Act.	Objeto	Cuenta	Sub cta.	Auxiliar
10.8 "Ferias (4) Regionales" para mostrar los logros de huertos escolares.	194,300.00	Alimentos a personas	400	300.00	120,000				120,000	Fondo General	11	6	3	1	1	1
		Viáticos	20	2,600.00	52,000				52,000	Fondo General	11	6	2	3	1	
		Combustible	100	220.00	22,000				22,000	Fondo General	11	6	3	7	1	
		Peaje	10	30.00	300				300	Fondo General	11	6	2	4	4	

Unidad rectora: Oficina Nacional de Supervisión, Evaluación y Control de la Calidad

Unidad ejecutora: Oficina Nacional de Supervisión, Evaluación y Control de la Calidad (Auditoría y Control de Procesos Educativos)

Política educativa 4: Establecer claros estándares de calidad y un sistema de evaluación que permita monitorear el desempeño del sistema educativo, que estimule la movilización de la escuela, la familia y la comunidad a favor de una mejor educación y garantice al país que los certificados y títulos otorgados estén avalados por los aprendizajes de los estudiantes.

Política educativa 5: Crear las condiciones necesarias y movilizar la sociedad dominicana y las comunidades educativas para asegurar el estricto cumplimiento del horario y calendario escolar, a fin de posibilitar el aprendizaje de los estudiantes.

Producto y sus atributos

Producto	Descripción del producto	Unidad de medida	Medio de verificación	Línea base	Meta total	Meta por trimestre				Presupuesto	Riesgo(s)
						Ene-Mar	Abr-Jun	Jul-Sep	Oct-Dic		
1. Centros educativos con procesos pedagógicos en las aulas y de gestión institucional, auditados.	Mejorar los procesos de autoevaluación, cogestión y mentorías de centros educativos, para fortalecer la gestión y la rendición de cuentas de los centros educativos.	Centro educativo	Informes e instrumentos aplicados	600	1,900	300	600	200	800	8,456,376.75	* Retrasos entregas de recursos. * Prolongados retrasos en informática en mejoras solicitadas y nuevos reportes e instrumentos del SAS. * Disfuncionalidad en actores y colaboradores. * Falta de Equipos tecnológicos.

Actividades y sus atributos

Actividades	Presupuesto por actividad	Insumos				Inversión/trimestre (RD\$)				Fuente de financiamiento	Est. programática				
		Identificación	Cantidad	Costo unitario (RD\$)	Monto (RD\$)	Ene-Mar	Abr-Jun	Jul-Sep	Oct-Dic		Prog.	Act.	Objeto	Cuenta	Sub cta.
1.1 Seguimientos a los procesos de autoevaluación y desarrollo de Planes de Mejoras de Centros Educativos.	1,303,894.00	Viáticos	1,900	274.58	521,702	130,426	130,426	130,426	130,426	Fondo General	11	4	2	3	1
		Impresión y encuadernación	1,900	68.50	130,150	32,538	32,538	32,538	32,538	Fondo General	11	4	2	2	2
		Transporte pasaje	1,900	343.18	652,042	163,011	163,011	163,011	163,011	Fondo General	11	4	2	4	1
1.2 Monitoreo a las mentorías y la cogestión de los centros educativos.	1,086,762.00	Viáticos	1,900	229.00	435,100	43,510	130,530	87,020	174,040	Fondo General	11	4	2	3	1
		Impresión y encuadernación	1,900	56.98	108,262	27,066	27,066	27,066	27,066	Fondo General	11	4	2	2	2
		Transporte pasaje	1,900	286.00	543,400	54,340	163,020	108,680	217,360	Fondo General	11	4	2	4	1
1.3 Capacitación y monitoreo a la implementación de la Metodología de Calidad CAF (base del Premio Nacional a la Calidad y Prácticas Promisorias), en las regionales, distritos y centros educativos.	260,495.67	Viáticos	1,900	54.95	104,405	26,101	26,101	26,101	26,101	Fondo General	11	4	2	3	1
		Impresión y encuadernación	1,900	13.55	25,751	6,438	6,438	6,438	6,438	Fondo General	11	4	2	2	2
		Transporte pasaje	1,900	68.60	130,340	32,585	32,585	32,585	32,585	Fondo General	11	4	2	4	1

Producto 1: Centros educativos con procesos pedagógicos en las aulas y de gestión institucional, auditados.

Política educativa No. 4 y 5

Actividades y sus atributos

Actividades	Presupuesto por actividad	Insumos				Inversión/trimestre (RD\$)				Fuente de financiamiento	Est. programática					
		Identificación	Cantidad	Costo unitario (RD\$)	Monto (RD\$)	Ene-Mar	Abr-Jun	Jul-Sep	Oct-Dic		Prog.	Act.	Objeto	Cuenta	Sub cta.	Auxiliar
1.4 Aplicación de los instrumentos de Pedagógica y Administrativa del SAS General en los centros educativos por técnicos (as) de distritos.	1,984,215.54	Viáticos	1,900	457.73	869,686	137,319	274,638	91,546	366,184	Fondo General	11	4	2	3	1	
		Impresión y encuadernación	1,900	114.43	217,422	34,330	68,659	22,886	91,546	Fondo General	11	4	2	2	2	
		Transporte pasaje	1,900	472.16	897,108	141,649	283,297	94,432	377,730	Fondo General	11	4	2	4	1	
1.5 Capacitación y monitoreo a los equipos de Gestión de Centros Educativos en el uso de instrumentos semiespecializados "SAS en Escuelas" (inicialmente SAS-UNICEF).	2,472,995.90	Viáticos	1,900	522.74	993,198	156,821	313,642	104,547	418,189	Fondo General	11	4	2	3	1	
		Impresión y encuadernación	1,900	146.47	278,300	43,942	87,884	29,295	117,179	Fondo General	11	4	2	2	2	
		Transporte pasaje	1,900	632.37	1,201,498	189,710	379,420	126,473	505,894	Fondo General	11	4	2	4	1	
1.6 Capacitación y monitoreo a los Equipos de Gestión de Centros Educativos en el uso de instrumentos en Distritos Educativos donde se usan los instrumentos especializados del SAS.	1,087,107.77	Viáticos	1,900	228.86	434,843	68,659	137,319	45,773	183,092	Fondo General	11	4	2	3	1	
		Impresión y encuadernación	1,900	57.22	108,711	17,165	34,330	11,443	45,773	Fondo General	11	4	2	2	2	
		Transporte pasaje	1,900	286.08	543,554	85,824	171,649	57,216	228,865	Fondo General	11	4	2	4	1	
1.7 Realización de auditorías a la correcta aplicación de instrumentos del SAS y las coordinaciones internas de los equipos distritales, la correcta socialización de sus informes y hallazgos.	260,905.87	Viáticos	1,900	54.93	104,362	16,478	32,957	10,986	43,942	Fondo General	11	4	2	3	1	
		Impresión y encuadernación	1,900	13.73	26,091	4,120	8,239	2,746	10,986	Fondo General	11	4	2	2	2	
		Transporte pasaje	1,900	68.66	130,453	20,598	41,196	13,732	54,928	Fondo General	11	4	2	4	1	

Producto y sus atributos

Producto	Descripción del producto	Unidad de medida	Medio de verificación	Línea base	Meta total	Meta por trimestre				Presupuesto	Riesgo(s)
						Ene-Mar	Abr-Jun	Jul-Sep	Oct-Dic		
2. Personal entrenado en el uso y estrategias de abordajes del Sistema de Acompañamiento y Supervisión (SAS), de los instrumentos especializados y semiespecializados en el SAS.	Monitorear la aplicación de los instrumentos del SAS y los registros adecuados de las informaciones para contribuir significativamente a los procesos de rendición de cuentas, de carácter pedagógicos, así como contribuir en el uso adecuado y oportuno de las informaciones para las toma de decisiones y reforzamientos de los planes de mejoras focalizados; tomando en cuenta informes de cumplimientos y desviaciones de las normas y estándares de calidad.	Persona	Informes e instrumentos aplicados	4,100	5,300	800	2,000	500	2,000	1,043,623.25	* Retrasos entregas de recursos. * Prolongados retrasos en informática en mejoras solicitadas y nuevos reportes e instrumentos del SAS. * Disfuncionalidad en actores y colaboradores. * Falta de Equipos tecnológicos.

Producto 2: Personal entrenado en el uso y estrategias de abordajes del Sistema de Acompañamiento y Supervisión (SAS), de los instrumentos especializados y semiespecializados en el SAS.

Política educativa No. 4 y 5

Actividades y sus atributos

Actividades	Presupuesto por actividad	Insumos				Inversión/trimestre (RD\$)				Fuente de financiamiento	Est. programática					
		Identificación	Cantidad	Costo unitario (RD\$)	Monto (RD\$)	Ene-Mar	Abr-Jun	Jul-Sep	Oct-Dic		Prog.	Act.	Objeto	Cuenta	Sub cta.	Auxiliar
2.1 Expansión del uso de instrumentos especializados y semiespecializados del SAS para uso de los integrantes de los equipos de Gestión de Centros Educativos (desde los mismos centros educativos).	217,421.35	Viáticos	5,300	16.41	86,968	13,127	32,818	8,205	32,818	Fondo General	11	4	2	3	1	
		Impresión y encuadernación	5,300	4.10	21,742	3,282	8,205	2,051	8,205	Fondo General	11	4	2	2	2	
		Transporte pasaje	5,300	20.51	108,711	16,409	41,023	10,256	41,023	Fondo General	11	4	2	4	1	
2.2 Ejecución de talleres, encuentros y socialización de revisiones, reflexiones, lecciones aprendidas, hallazgos, mejoras de nuevos instrumentos.	304,390.18	Viáticos	5,300	22.97	121,756	18,378	45,946	11,486	45,946	Fondo General	11	4	2	3	1	
		Impresión y encuadernación	5,300	5.74	30,439	4,595	11,486	2,872	11,486	Fondo General	11	4	2	2	2	
		Transporte pasaje	5,300	28.72	152,195	22,973	57,432	14,358	57,432	Fondo General	11	4	2	4	1	
2.3 Encuentros e informes para hacer inferencias, evaluaciones de impactos y propuestas de estrategias para superar obstáculos.	173,937.24	Viáticos	5,300	13.13	69,575	10,502	26,255	6,564	26,255	Fondo General	11	4	2	3	1	
		Impresión y encuadernación	5,300	3.28	17,394	2,625	6,564	1,641	6,564	Fondo General	11	4	2	2	2	
		Transporte pasaje	5,300	16.41	86,969	13,127	32,818	8,205	32,818	Fondo General	11	4	2	4	1	
2.4 Talleres y encuentros para reforzar la correcta aplicación y uso del SAS por parte de los técnicos/as de los distritos educativos.	217,421.55	Viáticos	5,300	16.41	86,969	13,127	32,818	8,205	32,818	Fondo General	11	4	2	3	1	
		Impresión y encuadernación	5,300	4.10	21,742	3,282	8,205	2,051	8,205	Fondo General	11	4	2	2	2	
		Transporte pasaje	5,300	20.51	108,711	16,409	41,023	10,256	41,023	Fondo General	11	4	2	4	1	
2.5 Reuniones reflexivas con directores/as de distritos reforzando niveles de cogestión de responsabilidades compartidas.	130,452.93	Viáticos	5,300	9.85	52,181	7,876	19,691	4,923	19,691	Fondo General	11	4	2	3	1	
		Impresión y encuadernación	5,300	2.46	13,045	1,969	4,923	1,231	4,923	Fondo General	11	4	2	2	2	
		Transporte pasaje	5,300	12.31	65,226	9,846	24,614	6,153	24,614	Fondo General	11	4	2	4	1	

Unidad rectora: Oficina Nacional de Supervisión, Evaluación y Control de la Calidad

Unidad ejecutora: Dirección de Supervisión

Política educativa 4: Establecer claros estándares de calidad y un sistema de evaluación que permita monitorear el desempeño del sistema educativo, que estimule la movilización de la escuela, la familia y la comunidad a favor de una mejor educación y garantice al país que los certificados y títulos otorgados estén avalados por los aprendizajes de los estudiantes.

Producto y sus atributos

Producto	Descripción del producto	Unidad de medida	Medio de verificación	Línea base	Meta total	Meta por trimestre				Presupuesto	Riesgo(s)
						Ene-Mar	Abr-Jun	Jul-Sep	Oct-Dic		
1. Centros educativos supervisados.	Supervisar el desempeño pedagógico y administrativo de los centros atendiendo a los criterios definidos en el Manual Operativo de Centro Educativo Público; a partir de los indicadores establecidos en el modelo de gestión de la calidad de centros educativos para eficientizar su organización y funcionamiento.	Centro educativo	Reportes SAS	5,479	5,577	1,365	1,416	1,380	1,416	10,097,037.96	* Clima organizacional desfavorable (paros, huelgas). * Disponer del recursos humanos necesarios.

Actividades y sus atributos

Actividades	Presupuesto por actividad	Insumos				Inversión/trimestre (RD\$)				Fuente de financiamiento	Est. programática					
		Identificación	Cantidad	Costo unitario (RD\$)	Monto (RD\$)	Ene-Mar	Abr-Jun	Jul-Sep	Oct-Dic		Prog.	Act.	Objeto	Cuenta	Sub cta.	Auxiliar
1.1 Jornadas de socialización sobre indicadores de desempeño pedagógico y administrativo, dirigidas a técnicos regionales, distritales y equipo de gestión.	7,739,477.50	Viáticos	450	2,600.00	1,170,000		1,170,000			Fondo General	11	4	2	3	1	
		Pasajes	5,577	500.00	2,788,500		2,788,500			Fondo General	11	4	2	4	1	
		Combustible	60	226.80	13,608		13,608			Fondo General	11	4	3	7	1	
		Alimentos y bebidas	5,577	500.00	2,788,500		2,788,500			Fondo General	11	4	3	1	1	
		Bolígrafos	5,577	9.50	52,982		52,982			Fondo General	11	4	3	9	2	
		Carpetas con bolsillo	5,577	15.00	83,655		83,655			Fondo General	11	4	3	9	2	
		Marcadores	600	14.00	8,400		8,400			Fondo General	11	4	3	9	2	
		Cartulinas	2,795	6.00	16,770		16,770			Fondo General	11	4	3	9	2	
		Libretas	5,577	29.00	161,733		161,733			Fondo General	11	4	3	3	6	
		Papelógrafos	2,795	5.00	13,975		13,975			Fondo General	11	4	3	3	2	
Folletos	5,577	115.00	641,355		641,355			Fondo General	11	4	2	2	2			
1.2 Supervisión de los niveles de avance de los contenidos curriculares en los grados, niveles, modalidades y subsistemas educativos y de los indicadores del modelo de gestión.	2,357,560.46	Viáticos	650	2,600.00	1,690,000	422,500	422,500	422,500	422,500	Fondo General	11	4	2	3	1	
		Pasajes	650	870.00	565,500	141,375	141,375	141,375	141,375	Fondo General	11	4	2	4	1	
		Combustible	450	226.80	102,060	25,515	25,515	25,515	25,515	Fondo General	11	4	3	7	1	

Producto y sus atributos

Producto	Descripción del producto	Unidad de medida	Medio de verificación	Línea base	Meta total	Meta por trimestre				Presupuesto	Riesgo(s)
						Ene-Mar	Abr-Jun	Jul-Sep	Oct-Dic		
2. Centros de Jornada Extendida, Supervisados.	Supervisar a los centros educativos de Jornada Extendida para cualificar el rendimiento y la diversificación de la oferta en el año escolar (2014-2015) - (2015 -2016).	Centro educativo	Informe de Supervisión		1,654	410	415	415	414	6,339,988.00	* Clima organizacional desfavorable (paros, huelgas).

Producto 2: Centros de Jornada Extendida, supervisados.

Política educativa No. 4

Actividades y sus atributos

Actividades	Presupuesto por actividad	Insumos				Inversión/trimestre (RD\$)				Fuente de financiamiento	Est. programática					
		Identificación	Cantidad	Costo unitario (RD\$)	Monto (RD\$)	Ene-Mar	Abr-Jun	Jul-Sep	Oct-Dic		Prog.	Act.	Objeto	Cuenta	Sub cta.	Auxiliar
2.1 Supervisión al desarrollo curricular y diversificación de las ofertas en los centros educativos de Jornada Extendida.	3,169,994.00	Viáticos	874	2,600.00	2,272,400	1,136,200	1,136,200			Fondo General	11	4	2	3	1	
		Pasajes	874	870.00	760,380	380,190	380,190			Fondo General	11	4	2	4	1	
		Combustible	605	226.80	137,214	68,607	68,607			Fondo General	11	4	3	7	1	
2.2 Seguimiento y control al uso efectivo del tiempo dedicado a la docencia en los centros de Jornada Extendida.	3,169,994.00	Viáticos	874	2,600.00	2,272,400			1,136,200	1,136,200	Fondo General	11	4	2	3	1	
		Pasajes	874	870.00	760,380			380,190	380,190	Fondo General	11	4	2	4	1	
		Combustible	605	226.80	137,214			68,607	68,607	Fondo General	11	4	3	7	1	

Producto y sus atributos

Producto	Descripción del producto	Unidad de medida	Medio de verificación	Línea base	Meta total	Meta por trimestre				Presupuesto	Riesgo(s)
						Ene-Mar	Abr-Jun	Jul-Sep	Oct-Dic		
3. Técnicos regionales y distritales acompañados.	Acompañar a técnicos regionales y distritales en su práctica de supervisión a directores, maestros, coordinadores pedagógicos y docentes en los procesos pedagógicos y administrativos de los centros educativos para la mejora de su práctica.	Técnico	Informe de buenas prácticas de acompañamiento	180	226	62	60	104		7,016,884.00	* Clima organizacional desfavorable (paros, huelgas). * Disponer de recursos humanos necesarios.

Actividades y sus atributos

Actividades	Presupuesto por actividad	Insumos				Inversión/trimestre (RD\$)				Fuente de financiamiento	Est. programática					
		Identificación	Cantidad	Costo unitario (RD\$)	Monto (RD\$)	Ene-Mar	Abr-Jun	Jul-Sep	Oct-Dic		Prog.	Act.	Objeto	Cuenta	Sub cta.	Auxiliar
3.1 Acompañamiento a técnicos regionales y distritales en su práctica de supervisión.	289,393.60	Viáticos	80	2,600.00	208,000	208,000				Fondo General	11	4	2	3	1	
		Pasajes	80	870.00	69,600	69,600				Fondo General	11	4	2	4	1	
		Combustible	52	226.80	11,794	11,794				Fondo General	11	4	3	7	1	
3.2 Seguimiento a los acuerdos, compromisos y planes de mejora establecidos en el proceso de acompañamiento.	289,393.60	Viáticos	80	2,600.00	208,000		208,000			Fondo General	11	4	2	3	1	
		Pasajes	80	870.00	69,600		69,600			Fondo General	11	4	2	4	1	
		Combustible	52	226.80	11,794		11,794			Fondo General	11	4	3	7	1	
3.3 Seguimiento y monitoreo a la recepción de los recursos para el aprendizaje (libros de texto y materiales de apoyo) en todos los centros educativos.	96,116.80	Viáticos	26	2,600.00	67,600			67,600		Fondo General	11	4	2	3	1	
		Pasajes	26	870.00	22,620			22,620		Fondo General	11	4	2	4	1	
		Combustible	26	226.80	5,897			5,897		Fondo General	11	4	3	7	1	
3.4 Talleres sobre el sistema de supervisión y acompañamiento, así como manejo y uso de instrumentación a técnicos regionales y distritales de Supervisión.	2,041,980.00	Viáticos	228	7,800.00	1,778,400			1,778,400		Fondo General	11	4	2	3	1	
		Pasajes	228	870.00	198,360			198,360		Fondo General	11	4	2	4	1	
		Bolígrafos	228	9.50	2,166			2,166		Fondo General	11	4	3	9	2	
		Carpetas con bolsillo	228	15.00	3,420			3,420		Fondo General	11	4	3	9	2	
		Cartulinas	100	6.00	600			600		Fondo General	11	4	3	9	2	
		Libretas	226	29.00	6,554			6,554		Fondo General	11	4	3	9	2	
		Papelógrafos	100	5.00	500			500		Fondo General	11	4	3	3	2	
Folletos	226	230.00	51,980			51,980		Fondo General	11	4	2	2	2			

Producto 3: Técnicos regionales y distritales acompañados.

Política educativa No. 4

Actividades y sus atributos

Actividades	Presupuesto por actividad	Insumos				Inversión/trimestre (RD\$)				Fuente de financiamiento	Est. programática					
		Identificación	Cantidad	Costo unitario (RD\$)	Monto (RD\$)	Ene-Mar	Abr-Jun	Jul-Sep	Oct-Dic		Prog.	Act.	Objeto	Cuenta	Sub cta.	Auxiliar
3.5 Publicación e impresión documentos (manuales, guías, documentos).	3,220,000.00	Documento	20,000	161.00	3,220,000			3,220,000		Fondo General	11	4	2	2	2	
3.6 Contratación de consultoría para desarrollo del sistema de supervisión y acompañamiento.	1,080,000.00	Consultoría	6	180,000.00	1,080,000		1,080,000			Fondo General	11	4	2	8	7	05

Producto y sus atributos

Producto	Descripción del producto	Unidad de medida	Medio de verificación	Línea base	Meta total	Meta por trimestre				Presupuesto	Riesgo(s)
						Ene-Mar	Abr-Jun	Jul-Sep	Oct-Dic		
4. Centros educativos con convenios de intervenciones en los primeros grados evaluados.	Elaborar Informe sobre los niveles de avances y logros de los programas de intervención de apoyo a los aprendizajes en los primeros grados del Nivel Básico en Lectura, Escritura y Matemáticas, bajo el convenio (PUCMM, POVEDA, OEI), a fin de proponer acciones de mejora.	Centro educativo	Informe de evaluación	180	360	180			180	781,570.80	* Clima organizacional desfavorable (paros, huelgas).

Actividades y sus atributos

Actividades	Presupuesto por actividad	Insumos				Inversión/trimestre (RD\$)				Fuente de financiamiento	Est. programática					
		Identificación	Cantidad	Costo unitario (RD\$)	Monto (RD\$)	Ene-Mar	Abr-Jun	Jul-Sep	Oct-Dic		Prog.	Act.	Objeto	Cuenta	Sub cta.	Auxiliar
4.1 Monitoreo de avances e impactos.	261,633.60	Viáticos	72	2,600.00	187,200	187,200				Fondo General	11	4	2	3	1	
		Pasajes	72	870.00	62,640	62,640				Fondo General	11	4	2	4	1	
		Combustible	52	226.80	11,794	11,794				Fondo General	11	4	3	7	1	
4.2 Socialización de informes con inferencias en la mejora.	519,937.20	Viáticos	52	2,600.00	135,200				135,200	Fondo General	11	4	2	3	1	
		Pasajes	52	870.00	45,240				45,240	Fondo General	11	4	2	4	1	
		Combustible	54	226.80	12,247				12,247	Fondo General	11	4	3	7	1	
		Alimentos y bebidas	500	500.00	250,000				250,000	Fondo General	11	4	3	1	1	
		Bolígrafos	500	9.50	4,750				4,750	Fondo General	11	4	3	9	2	
		Carpetas con bolsillo	500	15.00	7,500				7,500	Fondo General	11	4	3	9	2	
		CD	500	15.00	7,500				7,500	Fondo General	11	4	3	9	2	
Folletos	500	115.00	57,500				57,500	Fondo General	11	4	2	2	2			

Unidad ejecutora: Dirección de Supervisión

Política educativa 5: Crear las condiciones necesarias y movilizar la sociedad dominicana y las comunidades educativas para asegurar el estricto cumplimiento del horario y calendario escolar, a fin de posibilitar el aprendizaje de los estudiantes.

Producto y sus atributos

Producto	Descripción del producto	Unidad de medida	Medio de verificación	Línea base	Meta total	Meta por trimestre				Presupuesto	Riesgo(s)
						Ene-Mar	Abr-Jun	Jul-Sep	Oct-Dic		
5. Centros educativos supervisados en el cumplimiento del horario y calendario escolar.	Monitorear a las regionales y distritos en su tarea de supervisión al 80% del total de los centros educativos, para establecer el nivel de cumplimiento del horario y calendario escolar y aprovechamiento del tiempo escolar.	Centro educativo	Informe de cumplimiento horario y calendario escolar	5,479	5,577	1,365	1,416	1,380	1,416	12,578,654.30	* Clima organizacional desfavorable (paros, huelgas). * Disponer de recursos humanos necesarios.

Actividades y sus atributos

Actividades	Presupuesto por actividad	Insumos				Inversión/trimestre (RD\$)				Fuente de financiamiento	Est. programática					
		Identificación	Cantidad	Costo unitario (RD\$)	Monto (RD\$)	Ene-Mar	Abr-Jun	Jul-Sep	Oct-Dic		Prog.	Act.	Objeto	Cuenta	Sub cta.	Auxiliar
5.1 Seguimiento a la aplicación de las normativas vigentes en los centros educativos sobre el cumplimiento del horario y calendario y monitoreo al registro de información en el SAS.	2,262,350.40	Viáticos	624	2,600.00	1,622,400	405,600	405,600	405,600	405,600	Fondo General	11	4	2	3	1	
		Pasajes	624	870.00	542,880	135,720	135,720	135,720	135,720	Fondo General	11	4	2	4	1	
		Combustible	428	226.80	97,070	24,268	24,268	24,268	24,268	Fondo General	11	4	3	7	1	
5.2 Supervisión al uso del calendario escolar como herramienta pedagógica en su planificación.	192,233.60	Viáticos	52	2,600.00	135,200			135,200		Fondo General	11	4	2	3	1	
		Pasajes	52	870.00	45,240			45,240		Fondo General	11	4	2	4	1	
		Combustible	52	226.80	11,794			11,794		Fondo General	11	4	3	7	1	
5.3 Encuentros con los representantes de los grupos focales en cada centro educativo para dar seguimiento a los planes de acción formulados en la primera reunión y analizar su nivel de cumplimiento.	3,662,608.30	Viáticos	26	2,600.00	67,600		67,600			Fondo General	11	4	2	3	1	
		Pasajes	26	870.00	22,620		22,620			Fondo General	11	4	2	4	1	
		Combustible	26	226.80	5,897		5,897			Fondo General	11	4	3	7	1	
		Alimentos y bebidas	5,577	500.00	2,788,500		2,788,500			Fondo General	11	4	3	1	1	01
		Bolígrafos	5,577	9.50	52,982		52,982			Fondo General	11	4	3	9	2	
		Carpetas con bolsillo	5,577	15.00	83,655		83,655			Fondo General	11	4	3	9	2	
		Folletos	5,577	115.00	641,355		641,355			Fondo General	11	4	2	2	2	
5.4 Encuentros con la instituciones comunitarias, gubernamentales y no gubernamentales y sociedad civil para involucrarlas en la campaña de apoyo al cumplimiento del horario, calendario y aprovechamiento del tiempo escolar.	1,343,488.00	Viáticos	26	2,600.00	67,600			67,600		Fondo General	11	4	2	3	1	
		Pasajes	26	870.00	22,620			22,620		Fondo General	11	4	2	4	1	
		Combustible	35	226.80	7,938			7,938		Fondo General	11	4	3	7	1	
		Alimentos y bebidas	2,740	300.00	822,000			822,000		Fondo General	11	4	3	1	1	01
		Bolígrafos	2,740	9.50	26,030			26,030		Fondo General	11	4	3	9	2	
		Carpeta con bolsillo	2,740	15.00	41,100			41,100		Fondo General	11	4	3	9	2	
		CD	2,740	15.00	41,100			41,100		Fondo General	11	4	3	9	2	
Folletos	2,740	115.00	315,100			315,100		Fondo General	11	4	2	2	2			
5.5 Evaluación cualitativa de los resultados alcanzados como consecuencia del cumplimiento del calendario escolar.	3,000,000.00	Contratación empresa	1	3,000,000.00	3,000,000				3,000,000	Fondo General	11	4	2	8	7	06
5.6 Distribución material promoción cumplimiento calendario escolar (bultos, camisetas, gorras, pin, lápiz, bolígrafos).	2,117,974.00	Contratación empresa	1	2,117,974.00	2,117,974				2,117,974	Fondo General	11	4	2	8	7	06

Producto y sus atributos

Producto	Descripción del producto	Unidad de medida	Medio de verificación	Línea base	Meta total	Meta por trimestre				Presupuesto	Riesgo(s)
						Ene-Mar	Abr-Jun	Jul-Sep	Oct-Dic		
6. Centros educativos implementando técnica de reporte comunitario.	Implementar el reporte comunitario como mecanismo de veeduría social para contribuir a la sociedad en el cumplimiento del calendario escolar.	Centro educativo	Informe reporte comunitario		254	54	65	67	68	8,035,757.94	* Clima organizacional desfavorable (paros, huelgas).

Actividades y sus atributos

Actividades	Presupuesto por actividad	Insumos				Inversión/trimestre (RD\$)				Fuente de financiamiento	Est. programática						
		Identificación	Cantidad	Costo unitario (RD\$)	Monto (RD\$)	Ene-Mar	Abr-Jun	Jul-Sep	Oct-Dic		Prog.	Act.	Objeto	Cuenta	Sub cta.	Auxiliar	
6.1 Contratación de consultoría para la implementación del reporte comunitario en los centros educativos.	3,801,000.94	Consultoría	11	345,545.54	3,801,001	950,250	950,250	950,250	950,250	Fondo General	11	4	2	8	7	01	
6.2 Realización de talleres a la sociedad civil involucrándola en el proceso de veeduría social (reporte comunitario) en los centros educativos.	3,504,507.00	Viáticos	156	2,600.00	405,600				405,600		Fondo General	11	4	2	3	1	
		Pasajes	156	870.00	135,720				135,720		Fondo General	11	4	2	4	1	
		Combustible	340	226.80	77,112				77,112		Fondo General	11	4	3	7	1	
		Alimentos y bebidas	6,350	300.00	1,905,000				1,905,000		Fondo General	11	4	3	1	1	01
		Bolígrafos	6,350	9.50	60,325				60,325		Fondo General	11	4	3	9	2	
		Carpetas con bolsillo	6,350	15.00	95,250				95,250		Fondo General	11	4	3	9	2	
		CD	6,350	15.00	95,250				95,250		Fondo General	11	4	3	9	2	
Folletos	6,350	115.00	730,250				730,250		Fondo General	11	4	2	2	2			
6.3 Publicación y difusión de informes sobre veeduría social (reporte comunitario).	730,250.00	Documento	6,350	115.00	730,250				730,250	Fondo General	11	4	2	2	2		

Unidad rectora: Oficina Nacional de Supervisión, Evaluación y Control de la Calidad

Unidad ejecutora: Dirección de Acreditación de Centros Educativos

Política educativa 4: Establecer claros estándares de calidad y un sistema de evaluación que permita monitorear el desempeño del sistema educativo, que estimule la movilización de la escuela, la familia y la comunidad a favor de una mejor educación y garantice al país que los certificados y títulos otorgados estén avalados por los aprendizajes de los estudiantes.

Producto y sus atributos

Producto	Descripción del producto	Unidad de medida	Medio de verificación	Línea base	Meta total	Meta por trimestre				Presupuesto	Riesgo(s)
						Ene-Mar	Abr-Jun	Jul-Sep	Oct-Dic		
1. Instituciones educativas privadas monitoreadas y acompañadas.	Monitorear y acompañar a las instituciones educativas privadas, a fin de garantizar la calidad en el proceso de enseñanza aprendizaje, según las normativas establecidas por el MINERD.	Centro educativo	Informe de monitoreo	4,859	1,300	300	600	100	300	8,050,000.00	* Indisponibilidad de fondos en los tiempos requeridos.

Actividades y sus atributos

Actividades	Presupuesto por actividad	Insumos				Inversión/trimestre (RD\$)				Fuente de financiamiento	Est. programática					
		Identificación	Cantidad	Costo unitario (RD\$)	Monto (RD\$)	Ene-Mar	Abr-Jun	Jul-Sep	Oct-Dic		Prog.	Act.	Objeto	Cuenta	Sub cta.	Auxiliar
1.1 Acompañamiento y seguimiento a la apropiación e implementación de las innovaciones curriculares en los niveles Inicial y Primario.	1,497,600.00	Viáticos	288	1,400.00	403,200	201,600	201,600			Fondo General	11	4	2	3	1	
		Transportes	576	800.00	460,800	230,400	230,400			Fondo General	11	4	2	4	1	
		Pasajes	288	2,200.00	633,600	316,800	316,800			Fondo General	11	4	2	4	1	
1.2 Supervisión al cumplimiento de normativas curriculares en el Nivel Secundario, modalidad General.	457,600.00	Viáticos	88	1,400.00	123,200	61,600	61,600			Fondo General	11	4	2	3	1	
		Transportes	176	800.00	140,800	70,400	70,400			Fondo General	11	4	2	4	1	
		Pasajes	88	2,200.00	193,600	96,800	96,800			Fondo General	11	4	2	4	1	
1.3 Seguimiento al cumplimiento de normativas y nivel de apropiación de innovaciones curriculares en el Nivel Secundario, modalidad Técnico Profesional.	447,200.00	Viáticos	86	1,400.00	120,400	60,200	60,200			Fondo General	11	4	2	3	1	
		Transportes	172	800.00	137,600	68,800	68,800			Fondo General	11	4	2	4	1	
		Pasajes	86	2,200.00	189,200	94,600	94,600			Fondo General	11	4	2	4	1	
1.4 Seguimiento al nivel de apropiación de las adecuaciones curriculares en el desempeño docente de las IEP de Educación Especial.	447,200.00	Viáticos	86	1,400.00	120,400	60,200	60,200			Fondo General	11	4	2	3	1	
		Transportes	172	800.00	137,600	68,800	68,800			Fondo General	11	4	2	4	1	
		Pasajes	86	2,200.00	189,200	94,600	94,600			Fondo General	11	4	2	4	1	
1.5 Seguimiento a centros monolingües y bilingües reconocidos, con la finalidad de verificar el cumplimiento de las normativas de acuerdo a lo establecido en la Ord. 4'2000.	301,600.00	Viáticos	58	1,400.00	81,200	40,600	40,600			Fondo General	11	4	2	3	1	
		Transportes	116	800.00	92,800	46,400	46,400			Fondo General	11	4	2	4	1	
		Pasajes	58	2,200.00	127,600	63,800	63,800			Fondo General	11	4	2	4	1	

Producto 1: Instituciones educativas privadas monitoreadas y acompañadas.

Política educativa No. 4

Actividades y sus atributos

Actividades	Presupuesto por actividad	Insumos				Inversión/trimestre (RD\$)				Fuente de financiamiento	Est. programática					
		Identificación	Cantidad	Costo unitario (RD\$)	Monto (RD\$)	Ene-Mar	Abr-Jun	Jul-Sep	Oct-Dic		Prog.	Act.	Objeto	Cuenta	Sub cta.	Auxiliar
1.6 Seguimiento al cumplimiento de la carga horaria y del Calendario Escolar establecido por el MINERD en las IEP.	400,400.00	Viáticos	77	1,400.00	107,800	26,950	26,950	26,950	26,950	Fondo General	11	4	2	3	1	
		Transportes	154	800.00	123,200	30,800	30,800	30,800	30,800	Fondo General	11	4	2	4	1	
		Pasajes	77	2,200.00	169,400	42,350	42,350	42,350	42,350	Fondo General	11	4	2	4	1	
1.7 Realización de visitas a centros educativos privados, distribuidos en las dieciocho regionales educativas del país para verificar la conformación y funcionamiento de los organismos de Participación instituidos en la Ordenanza 9'2000.	499,200.00	Viáticos	96	1,400.00	134,400			67,200	67,200	Fondo General	11	4	2	3	1	
		Transportes	192	800.00	153,600			76,800	76,800	Fondo General	11	4	2	4	1	
		Pasajes	96	2,200.00	211,200			105,600	105,600	Fondo General	11	4	2	4	1	
1.8 Acompañamiento y seguimiento a la conformación y funcionamiento de los equipos de Gestión de las IEP.	499,200.00	Viáticos	96	1,400.00	134,400	67,200	67,200			Fondo General	11	4	2	3	1	
		Transportes	192	800.00	153,600	76,800	76,800			Fondo General	11	4	2	4	1	
		Pasajes	96	2,200.00	211,200	105,600	105,600			Fondo General	11	4	2	4	1	
1.9 Acompañamiento a los centros educativos privados, a fin de verificar el cumplimiento del desempeño institucional y pedagógico.	1,201,200.00	Viáticos	231	1,400.00	323,400	80,850	80,850	80,850	80,850	Fondo General	11	4	2	3	1	
		Transportes	462	800.00	369,600	92,400	92,400	92,400	92,400	Fondo General	11	4	2	4	1	
		Pasajes	231	2,200.00	508,200	127,050	127,050	127,050	127,050	Fondo General	11	4	2	4	1	
1.10 Realización de visitas a los centros educativos privados que tienen situaciones de conflictos con algunos de sus usuarios para mediar en la solución.	197,600.00	Viáticos	38	1,400.00	53,200	13,300	13,300	13,300	13,300	Fondo General	11	4	2	3	1	
		Transportes	76	800.00	60,800	15,200	15,200	15,200	15,200	Fondo General	11	4	2	4	1	
		Pasajes	38	2,200.00	83,600	20,900	20,900	20,900	20,900	Fondo General	11	4	2	4	1	
1.11 Seguimiento a la distribución de documentos de aprendizaje que realizan los distritos educativos a las instituciones privadas, (Registros de grado, boletines de notas, actas, informe desarrollo del nivel Inicial, informe de aprendizaje del nivel Primario, Calendario Escolar, entre otros).	400,400.00	Viáticos	77	1,400.00	107,800			53,900	53,900	Fondo General	11	4	2	3	1	
		Transportes	154	800.00	123,200			61,600	61,600	Fondo General	11	4	2	4	1	
		Pasajes	77	2,200.00	169,400			84,700	84,700	Fondo General	11	4	2	4	1	
1.12 Realización de levantamiento del personal docente que labora en las IEP para verificar si poseen la titulación adecuada establecida en la Ordenanza 4'2000.	1,700,800.00	Viáticos	230	1,400.00	322,000		322,000			Fondo General	11	4	2	3	1	
		Transportes	460	800.00	368,000		368,000			Fondo General	11	4	2	4	1	
		Servicios técnicos y profesionales	2	227,400.00	454,800		454,800			Fondo General	11	4	2	8	7	
		Pasajes	230	2,200.00	506,000		506,000			Fondo General	11	4	2	4	1	
		Impresos	1,000	50.00	50,000		50,000			Fondo General	11	4	2	2	2	

Producto y sus atributos

Producto	Descripción del producto	Unidad de medida	Medio de verificación	Línea base	Meta total	Meta por trimestre				Presupuesto	Riesgo(s)
						Ene-Mar	Abr-Jun	Jul-Sep	Oct-Dic		
2. Instituciones educativas privadas evaluadas.	Realizar Evaluación a las instituciones educativas privadas acorde a los criterios establecidos en la Ordenanza 4'2000.	Centro educativo	Informe de monitoreo	4,859	700	100	500	50	50	6,990,040.00	* Indisponibilidad de fondos en los tiempos requeridos.

Actividades y sus atributos

Actividades	Presupuesto por actividad	Insumos				Inversión/trimestre (RD\$)				Fuente de financiamiento	Est. programática					
		Identificación	Cantidad	Costo unitario (RD\$)	Monto (RD\$)	Ene-Mar	Abr-Jun	Jul-Sep	Oct-Dic		Prog.	Act.	Objeto	Cuenta	Sub cta.	Auxiliar
2.1 Acompañamiento al proceso de evaluación de los centros educativos privados sin autorización registrados en el Sistema de Gestión de Centro para fines de Reconocimiento.	1,584,640.00	Viáticos	308	1,344.94	414,240	207,120	207,120			Fondo General	11	4	2	3	1	
		Transportes	616	800.00	492,800	246,400	246,400			Fondo General	11	4	2	4	1	
		Pasajes	308	2,200.00	677,600	338,800	338,800			Fondo General	11	4	2	4	1	
2.2 Seguimiento a las IEP que al momento de ser evaluada, para su reconocimiento no calificaron y se establecieron planes de mejora, según lo establecido en la Ord. 4'2000.	852,800.00	Viáticos	164	1,400.00	229,600			114,800	114,800	Fondo General	11	4	2	3	1	
		Transportes	328	800.00	262,400			131,200	131,200	Fondo General	11	4	2	4	1	
		Pasajes	164	2,200.00	360,800			180,400	180,400	Fondo General	11	4	2	4	1	
2.3 Visita de seguimiento a los centros educativos semioficiales para verificar el cumplimiento de los acuerdos establecidos con el MINERD.	447,200.00	Viáticos	86	1,400.00	120,400	60,200	60,200			Fondo General	11	4	2	3	1	
		Transportes	172	800.00	137,600	68,800	68,800			Fondo General	11	4	2	4	1	
		Pasajes	86	2,200.00	189,200	94,600	94,600			Fondo General	11	4	2	4	1	
2.4 Evaluación a las instituciones educativas privadas reconocidas durante el período 2005-2011, a los fines de verificar si conserva el status de reconocida y establecer planes de mejora.	447,200.00	Viáticos	86	1,400.00	120,400		48,160	24,080	48,160	Fondo General	11	4	2	3	1	
		Transportes	172	800.00	137,600		55,040	27,520	55,040	Fondo General	11	4	2	4	1	
		Pasajes	86	2,200.00	189,200		75,680	37,840	75,680	Fondo General	11	4	2	4	1	
2.5 Realización de visita de seguimiento a las instituciones educativas privadas sin reconocimiento para verificar si ofertan grados objeto de Pruebas Nacionales.	447,200.00	Viáticos	86	1,400.00	120,400	60,200	60,200			Fondo General	11	4	2	3	1	
		Transportes	172	800.00	137,600	68,800	68,800			Fondo General	11	4	2	4	1	
		Pasajes	86	2,200.00	189,200	94,600	94,600			Fondo General	11	4	2	4	1	
2.6 Acto de entrega de certificado de reconocimiento a instituciones educativas privadas.	230,000.00	Alimentación	100	1,500.00	150,000				150,000	Fondo General	11	4	3	1	1	01
		Pasajes	100	500.00	50,000				50,000	Fondo General	11	4	2	4	1	
		Combustible	20	250.00	5,000				5,000	Fondo General	11	4	3	7	1	
		Impresos	100	250.00	25,000				25,000	Fondo General	11	4	2	2	2	

Producto 2: Instituciones educativas privadas evaluadas.

Política educativa No. 4

Actividades y sus atributos

Actividades	Presupuesto por actividad	Insumos				Inversión/trimestre (RD\$)				Fuente de financiamiento	Est. programática					
		Identificación	Cantidad	Costo unitario (RD\$)	Monto (RD\$)	Ene-Mar	Abr-Jun	Jul-Sep	Oct-Dic		Prog.	Act.	Objeto	Cuenta	Sub cta.	Auxiliar
2.7 Realización de visitas a los centros educativos privados del Nivel Secundario, Modalidad Técnico Profesional, a fin de realizar un diagnóstico sobre las condiciones en las que operan dichos centros.	1,404,000.00	Viáticos	270	1,400.00	378,000		378,000			Fondo General	11	4	2	3	1	
		Transportes	540	800.00	432,000		432,000			Fondo General	11	4	2	4	1	
		Pasajes	270	2,200.00	594,000		594,000			Fondo General	11	4	2	4	1	
2.8 Evaluación del costo y valores aplicados a la tarifa/colegiatura de las IEP reconocidas para el año escolar 2015-2016.	1,577,000.00	Viáticos	210	1,400.00	294,000		294,000			Fondo General	11	4	2	3	1	
		Transportes	420	800.00	336,000		336,000			Fondo General	11	4	2	4	1	
		Servicios técnicos y profesionales	2	230,000.00	460,000		460,000			Fondo General	11	4	2	8	7	
		Pasajes	210	2,200.00	462,000		462,000			Fondo General	11	4	2	4	1	
		Impresos	500	50.00	25,000		25,000			Fondo General	11	4	2	2	2	

Producto y sus atributos

Producto	Descripción del producto	Unidad de medida	Medio de verificación	Línea base	Meta total	Meta por trimestre				Presupuesto	Riesgo(s)
						Ene-Mar	Abr-Jun	Jul-Sep	Oct-Dic		
3. Personal de las instituciones educativas privadas orientado.	Orientar al personal de las instituciones educativas privadas en aspectos institucionales y pedagógicos por medio de diferentes estrategias de intervención para garantizar una mejor calidad educativa.	Persona	Informe de ejecución	90,000	10,000		1,000	6,000	3,000	4,849,560.00	* Indisponibilidad de fondos en los tiempos requeridos.

Actividades y sus atributos

Actividades	Presupuesto por actividad	Insumos				Inversión/trimestre (RD\$)				Fuente de financiamiento	Est. programática					
		Identificación	Cantidad	Costo unitario (RD\$)	Monto (RD\$)	Ene-Mar	Abr-Jun	Jul-Sep	Oct-Dic		Prog.	Act.	Objeto	Cuenta	Sub cta.	Auxiliar
3.1 Orientación y capacitación a los directivos de las instituciones educativas privadas en temas relacionados con las innovaciones curriculares establecidas por el MINERD en los niveles Inicial, Primario, Secundario y Educación Especial .	1,435,000.00	Alimentación	1,100	900.00	990,000			495,000	495,000	Fondo General	11	4	3	1	1	01
		Viáticos	200	1,400.00	280,000			140,000	140,000	Fondo General	11	4	2	3	1	
		Pasajes	200	800.00	160,000			80,000	80,000	Fondo General	11	4	2	4	1	
		Combustible	20	250.00	5,000			2,500	2,500	Fondo General	11	4	3	7	1	
3.2 Encuentro de orientación y capacitación a los coordinadores regionales y distritales y técnicos nacionales de la DACE sobre la estrategia de monitoreo para verificar el cumplimiento de las innovaciones curriculares establecidas por el MINERD en los niveles Inicial, Primario, Secundario y Educación Especial.	483,000.00	Alimentación	200	1,500.00	300,000			300,000		Fondo General	11	4	3	1	1	01
		Viáticos	30	1,400.00	42,000			42,000		Fondo General	11	4	2	3	1	
		Pasajes	170	800.00	136,000			136,000		Fondo General	11	4	2	4	1	
		Combustible	20	250.00	5,000			5,000		Fondo General	11	4	3	7	1	

Producto 3: Personal de las instituciones educativas privadas orientado.

Política educativa No. 4

Actividades y sus atributos

Actividades	Presupuesto por actividad	Insumos				Inversión/trimestre (RD\$)				Fuente de financiamiento	Est. programática					
		Identificación	Cantidad	Costo unitario (RD\$)	Monto (RD\$)	Ene-Mar	Abr-Jun	Jul-Sep	Oct-Dic		Prog.	Act.	Objeto	Cuenta	Sub cta.	Auxiliar
3.3 Taller de entrenamiento a los técnicos de IEP nacionales, regionales y distritales, impartido, por CONANI y la Procuraduría General de la República, sobre las normativas de convivencia y disciplina escolar, acorde a lo establecido en la Ley 136-03.	225,000.00	Alimentación	200	600.00	120,000		120,000			Fondo General	11	4	3	1	1	01
		Pasajes	200	500.00	100,000		100,000			Fondo General	11	4	2	4	1	
		Combustible	20	250.00	5,000		5,000			Fondo General	11	4	3	7	1	
3.4 Encuentro nacional con los coordinadores regionales y distritales, para socializar experiencias y resultados del monitoreo y seguimiento a las instituciones educativas privadas realizado en el año escolar 2014-2015.	465,000.00	Alimentación	200	1,500.00	300,000			300,000		Fondo General	11	4	3	1	1	01
		Pasajes	200	800.00	160,000			160,000		Fondo General	11	4	2	4	1	
		Combustible	20	250.00	5,000			5,000		Fondo General	11	4	3	7	1	
3.5 Encuentro dirigido a los coordinadores de Participación Comunitaria y de IEP de las regionales y los distritos a los fines de orientarlos sobre la conformación y puesta en funcionamiento de los organismos de participación en las instituciones educativas privadas.	292,000.00	Alimentación	256	500.00	128,000			128,000		Fondo General	11	4	3	1	1	01
		Viáticos	20	1,400.00	28,000			28,000		Fondo General	11	4	2	3	1	
		Pasajes	230	500.00	115,000			115,000		Fondo General	11	4	2	4	1	
		Transporte	20	800.00	16,000			16,000		Fondo General	11	4	2	4	1	
		Combustible	20	250.00	5,000			5,000		Fondo General	11	4	3	7	1	
3.6 Realización de encuentros con los representantes de las Federaciones y asociaciones de instituciones educativas privadas, para socializar documentos y temas de interés relacionado con el área educativa.	99,400.00	Alimentación	118	800.00	94,400	47,200			47,200	Fondo General	11	4	3	1	1	01
		Combustible	20	250.00	5,000		2,500		2,500	Fondo General	11	4	3	7	1	
3.7 Taller de orientación a los equipos de gestión sobre el modelo de calidad para eficientizar la gerencia institucional y pedagógica de las instituciones educativas privadas.	1,000,000.00	Alimentación	590	1,500.00	885,000		885,000			Fondo General	11	4	3	1	1	01
		Viáticos	50	1,400.00	70,000		70,000			Fondo General	11	4	2	3	1	
		Transporte	50	800.00	40,000		40,000			Fondo General	11	4	2	4	1	
		Combustible	20	250.00	5,000		5,000			Fondo General	11	4	3	7	1	
3.8 Coordinación de las jornadas de capacitación dirigidas a los directores/as y docentes de las IEP con las direcciones generales de Inicial, Básica, Media, Técnico Profesional, Currículo, Educación Especial, Orientación y Psicología.	90,000.00	Alimentación	100	500.00	50,000		50,000			Fondo General	11	4	3	1	1	01
		Pasajes	100	400.00	40,000		40,000			Fondo General	11	4	2	4	1	
3.9 Reproducción de formularios de desempeño, de acreditación, de reconocimiento, planes de mejora y de acompañamiento pedagógico.	160,000.00	Fotocopias	160,000	1.00	160,000		160,000			Fondo General	11	4	2	2	2	

Producto 3: Personal de las instituciones educativas privadas orientado.

Política educativa No. 4

Actividades y sus atributos

Actividades	Presupuesto por actividad	Insumos				Inversión/trimestre (RD\$)				Fuente de financiamiento	Est. programática					
		Identificación	Cantidad	Costo unitario (RD\$)	Monto (RD\$)	Ene-Mar	Abr-Jun	Jul-Sep	Oct-Dic		Prog.	Act.	Objeto	Cuenta	Sub cta.	Auxiliar
3.10 Reproducción de la Ordenanza 4'2000.	400,160.00	Impresión	5,002	80.00	400,160		400,160			Fondo General	11	4	2	2	2	
3.11 Impresión de documentos, manuales y guías elaborados para orientar a las instituciones educativas privadas.	200,000.00	Impresión	1,000	200.00	200,000	150,000		50,000		Fondo General	11	4	2	2	2	

Unidad rectora: Oficina Nacional de Supervisión, Evaluación y Control de la Calidad

Unidad ejecutora: Dirección de Acreditación y Titulación de Estudios

Política educativa 4: Establecer claros estándares de calidad y un sistema de evaluación que permita monitorear el desempeño del Sistema Educativo, que estimule la movilización de la escuela, la familia y la comunidad, a favor de una mejor educación y garantice al país que los certificados y títulos otorgados estén avalados por los aprendizajes previstos.

Producto y sus atributos

Producto	Descripción del producto	Unidad de medida	Medio de verificación	Línea base	Meta total	Meta por trimestre				Presupuesto	Riesgo(s)
						Ene-Mar	Abr-Jun	Jul-Sep	Oct-Dic		
1. Personal de distrito y centro orientados.	Orientar a los secretarios docentes y encargados de certificaciones y validaciones de los distritos educativos y centros educativos, la correcta elaboración de los documentos académicos.	Persona	Informe de orientación	1,271	2,000		667	667	666	10,551,700.00	* Recursos financieros no dispensados oportunamente.

Actividades y sus atributos

Actividades	Presupuesto por actividad	Insumos				Inversión/trimestre (RD\$)				Fuente de financiamiento	Est. programática				
		Identificación	Cantidad	Costo unitario (RD\$)	Monto (RD\$)	Ene-Mar	Abr-Jun	Jul-Sep	Oct-Dic		Prog.	Act.	Objeto	Cuenta	Sub cta.
1.1 Orientación de secretarios docentes y encargados de certificaciones y validaciones sobre el manejo correcto de los expedientes académicos.	10,551,700.00	Viáticos	18	50,000.00	900,000		300,000	300,000	300,000	Fondo General	11	4	2	3	1
		Transporte	2,000	800.00	1,600,000		533,333	533,333	533,333	Fondo General	11	4	2	4	1
		Lapiceros	2,000	10.00	20,000		6,667	6,667	6,667	Fondo General	11	4	3	9	2
		Carpetas	2,000	50.00	100,000		33,333	33,333	33,333	Fondo General	11	4	3	3	3
		Combustibles/ gl.	700	220.00	154,000		51,333	51,333	51,334	Fondo General	11	4	3	7	1 01
		Copias	862,000	0.85	732,700		732,700			Fondo General	11	4	2	2	2
		Resmas de papel bond 8 1/2 x11	200	225.00	45,000		45,000			Fondo General	11	4	3	3	1
		Alojamiento y alquiler	2,000	2,500.00	5,000,000		1,666,667	1,666,667	1,666,667	Fondo General	11	4	2	5	1
		Alimentación	2,000	1,000.00	2,000,000		666,667	666,667	666,667	Fondo General	11	4	3	1	1 01

Producto y sus atributos

Producto	Descripción del producto	Unidad de medida	Medio de verificación	Línea base	Meta total	Meta por trimestre				Presupuesto	Riesgo(s)
						Ene-Mar	Abr-Jun	Jul-Sep	Oct-Dic		
2. Libros digitalizados y restaurados.	Digitalizar y restaurar los libros antiguos que contienen datos académicos de estudiantes de Educación Básica y Media, para su conservación e información de estos.	Libro	Informe de ejecución		200		67	67	66	5,340,000.00	* Incumplimiento del convenio por parte de la empresa contratada.

Actividades y sus atributos

Actividades	Presupuesto por actividad	Insumos				Inversión/trimestre (RD\$)				Fuente de financiamiento	Est. programática					
		Identificación	Cantidad	Costo unitario (RD\$)	Monto (RD\$)	Ene-Mar	Abr-Jun	Jul-Sep	Oct-Dic		Prog.	Act.	Objeto	Cuenta	Sub cta.	Auxiliar
2.1 Digitalizar y restaurar los libros antiguos que contienen datos académicos de estudiantes de Educación Básica y Media, para su conservación e información de estos.	5,340,000.00	Contratación	200	26,700.00	5,340,000		1,780,000	1,780,000	1,780,000	Fondo General	11	4	2	8	7	05

Producto y sus atributos

Producto	Descripción del producto	Unidad de medida	Medio de verificación	Línea base	Meta total	Meta por trimestre				Presupuesto	Riesgo(s)
						Ene-Mar	Abr-Jun	Jul-Sep	Oct-Dic		
3. Diplomas de Educación Básica y Media, entregados.	Entregar el diploma a los estudiantes que han concluido la Educación Básica, Media, Técnico Profesional y Adultos, año 2013.	Diploma	Informe de ejecución	525,000	151,745			151,745		2,427,920.00	* Incumplimiento del convenio por parte de la empresa contratada.

Actividades y sus atributos

Actividades	Presupuesto por actividad	Insumos				Inversión/trimestre (RD\$)				Fuente de financiamiento	Est. programática					
		Identificación	Cantidad	Costo unitario (RD\$)	Monto (RD\$)	Ene-Mar	Abr-Jun	Jul-Sep	Oct-Dic		Prog.	Act.	Objeto	Cuenta	Sub cta.	Auxiliar
3.1 Adquisición y recepción de los diplomas.	2,427,920.00	Diplomas	151,745	16.00	2,427,920			2,427,920		Fondo General	11	4	2	2	2	

Unidad rectora: Oficina Nacional de Supervisión, Evaluación y Control de la Calidad

Unidad ejecutora: Dirección de Evaluación de la Calidad

Política educativa 4: Establecer claros estándares de calidad y un sistema de evaluación que permita monitorear el desempeño del sistema educativo, que estimule la movilización de la escuela, la familia y la comunidad a favor de una mejor educación y garantice al país que los certificados y títulos otorgados estén avalados por los aprendizajes de los estudiantes.

Producto y sus atributos

Producto	Descripción del producto	Unidad de medida	Medio de verificación	Línea base	Meta total	Meta por trimestre				Presupuesto	Riesgo(s)
						Ene-Mar	Abr-Jun	Jul-Sep	Oct-Dic		
1. Pruebas Nacionales aplicadas.	Aplicar las Pruebas Nacionales estandarizadas en las áreas de Lengua Española, Matemáticas, Ciencias Sociales y Ciencias de la Naturaleza a todos los estudiantes que finalizan la Educación Básica (8vo grado), el 3er Ciclo de Básica de Adultos, y la Educación Media, Modalidad General y Técnico Profesional, en las distintas convocatorias (Tres convocatorias por nivel y modalidad al año) para evaluar el rendimiento de los estudiantes.	Prueba	Informe	2,000,000	1,705,000		1,280,000	325,000	100,000	140,715,770.01	* Fenómenos atmosféricos. * Problemas con la red. * Dificultad con la energía eléctrica. * Dificultad en la celeridad de los fondos. * Que los materiales no lleguen a tiempo y con la calidad requerida.

Actividades y sus atributos

Actividades	Presupuesto por actividad	Insumos				Inversión/trimestre (RD\$)				Fuente de financiamiento	Est. programática					
		Identificación	Cantidad	Costo unitario (RD\$)	Monto (RD\$)	Ene-Mar	Abr-Jun	Jul-Sep	Oct-Dic		Prog.	Act.	Objeto	Cuenta	Sub cta.	Auxiliar
1.1 Mantenimiento del banco de ítems para elaboración de pruebas.	445,000.00	Contratación	1	445,000.00	445,000	445,000				Fondo General	11	5	6	8	3	01
1.2 Capacitación de técnicos nacionales, regionales y distritales, así como docentes a través de reuniones, talleres, pasantías y cursos.	3,684,580.00	Viáticos	240	900.00	216,000	46,000	80,000	50,000	40,000	Fondo General	11	5	2	3	1	
		Combustible gasoil	950	230.00	218,500	48,500	80,000	40,000	50,000	Fondo General	11	5	3	7	1	02
		Combustible gasolina	300	235.00	70,500	10,000	30,500	20,000	10,000	Fondo General	11	5	3	7	1	01
		Transporte / pasaje	1,054	800.00	843,200	43,200	400,000	300,000	100,000	Fondo General	11	5	2	4	1	
		Alimentación	1,054	700.00	737,800	37,800	300,000	200,000	200,000	Fondo General	11	5	3	1	1	01
		Fotocopias	21,080	1.00	21,080	3,080	7,000	6,000	5,000	Fondo General	11	5	2	2	2	
		Local/alojamiento	3	450,000.00	1,350,000	150,000	550,000	350,000	300,000	Fondo General	11	5	5	1	5	08
		Memorias USB	350	450.00	157,500	57,500	100,000			Fondo General	11	5	3	9	2	
CD	1,000	35.00	35,000		35,000			Fondo General	11	5	3	9	2			
DVD	1,000	35.00	35,000		35,000			Fondo General	11	5	3	9	2			
1.3 Reeditar marco teórico y manual de Pruebas Nacionales.	900,000.00	Impresión	30,000	30.00	900,000		600,000		300,000	Fondo General	11	5	2	2	2	
1.4 Impresión manuales de jurados.	400,000.00	Impresión	20,000	20.00	400,000		400,000			Fondo General	11	5	2	2	2	
1.5 Consultoría para sistema de informes de centro, distritales y regionales.	900,000.00	Servicios técnicos profesionales	1	900,000.00	900,000	500,000	400,000			Fondo General	11	5	2	8	7	
1.6 Elaboración de plan de evaluación.	450,000.00	Transporte / pasaje	6	50,000.00	300,000	150,000	150,000			Fondo General	11	5	2	4	1	
		Alimentación	6	25,000.00	150,000	75,000	75,000			Fondo General	11	5	3	1	1	1

Producto 1: Pruebas Nacionales aplicadas.

Política educativa No. 4

Actividades y sus atributos

Actividades	Presupuesto por actividad	Insumos				Inversión/trimestre (RD\$)				Fuente de financiamiento	Est. programática					
		Identificación	Cantidad	Costo unitario (RD\$)	Monto (RD\$)	Ene-Mar	Abr-Jun	Jul-Sep	Oct-Dic		Prog.	Act.	Objeto	Cuenta	Sub cta.	Auxiliar
1.7 Campaña publicitaria de orientación de las Pruebas Nacionales (videos, anuncios, brochures, afiches).	1,195,000.00	Impresión brochures	100,000	10.00	1,000,000		1,000,000			Fondo General	11	5	2	2	1	
		Impresión afiches	10,000	19.50	195,000		195,000			Fondo General	11	5	2	2	1	
1.8 Adquisición de hojas de respuestas SCANTRON para pruebas.	4,000,000.00	Hoja de respuesta	2,500,000	1.60	4,000,000		4,000,000			Fondo General	11	5	3	3	2	
1.9 Impresión de cuadernillos de lengua, matemática, ciencias sociales y ciencias de la naturaleza para los niveles Básico y Medio en las distintas modalidades y convocatorias.	19,000,000.00	Impresión cuadernillo	2,000,000	9.50	19,000,000		9,500,000	6,500,000	3,000,000	Fondo General	11	5	2	2	2	
1.10 Aplicación de todas las pruebas en las distintas convocatorias.	69,624,775.00	Viáticos e incentivos de todas las comisiones (central, regional, distrital)	17,000	900.00	15,300,000		6,800,000	4,800,000	3,700,000	Fondo General	11	5	2	3	1	
		Viáticos a coordinadores y maestros jurados de Pruebas Nacionales	22,000	1,800.00	39,600,000		26,000,000	9,000,000	4,600,000	Fondo General	11	5	2	3	1	
		Combustible gasoil	32,000	230.00	7,360,000		3,200,000	2,510,000	1,650,000	Fondo General	11	5	3	7	1	02
		Combustible gasolina	3,000	250.00	750,000		300,000	250,000	200,000	Fondo General	11	5	3	7	1	01
		Combustible gas licuado	1,335	115.00	153,525		60,000	50,000	43,525	Fondo General	11	5	3	7	1	04
		Transporte / pasaje	2,225	850.00	1,891,250	550,000	500,000	500,000	341,250	Fondo General	11	5	2	4	1	
		Formularios y fichas de control	30,000	5.00	150,000		150,000			Fondo General	11	5	3	3	2	
		Alimentación	6,800	650.00	4,420,000		1,720,000	1,700,000	1,000,000	Fondo General	11	5	3	1	1	01
1.11 Recepción, procesamiento y análisis de las pruebas.	6,211,000.00	Viáticos e incentivo personal recepción, digitación, y procesamiento	4,500	900.00	4,050,000		1,500,000	1,600,000	950,000	Fondo General	11	5	2	3	1	
		Combustible gasoil	1,200	230.00	276,000		100,000	100,000	76,000	Fondo General	11	5	3	7	1	02
		Combustible gasolina	200	250.00	50,000		25,000	15,000	10,000	Fondo General	11	5	3	7	1	01
		Alimentación	1,500	650.00	975,000		375,000	375,000	225,000	Fondo General	11	5	3	1	1	01
		Contrato consultor externo para análisis	1	860,000.00	860,000		172,000	344,000	344,000	Fondo General	11	5	1	2	3	
1.12 Difusión de resultados, elaboración de informe general, elaboración de informes por centro educativo.	5,650,000.00	Transporte / pasaje	8	200,000.00	1,600,000	400,000	800,000	400,000		Fondo General	11	5	2	4	1	
		Alimentación	8	100,000.00	800,000	250,000	300,000	250,000		Fondo General	11	5	3	1	1	01
		Impresión informes de centro	6,500	500.00	3,250,000				3,250,000	Fondo General	11	5	2	2	2	

Producto 1: Pruebas Nacionales aplicadas.

Política educativa No. 4

Actividades y sus atributos

Actividades	Presupuesto por actividad	Insumos				Inversión/trimestre (RD\$)				Fuente de financiamiento	Est. programática					
		Identificación	Cantidad	Costo unitario (RD\$)	Monto (RD\$)	Ene-Mar	Abr-Jun	Jul-Sep	Oct-Dic		Prog.	Act.	Objeto	Cuenta	Sub cta.	Auxiliar
1.13 Adquisición de materiales para las pruebas.	12,755,415.00	Cajas de cartón	38,000	54.00	2,052,000		2,052,000			Fondo General	11	5	3	3	2	
		Fundas plásticas	200,000	6.50	1,300,000		1,300,000			Fondo General	11	5	3	5	5	
		Valijas de seguridad	150	500.00	75,000		75,000			Fondo General	11	5	6	6	2	
		Precintos para furgones	650	625.00	406,250		406,250			Fondo General	11	5	6	6	2	
		Precintos de seguridad plástico numerados para valijas.	17,000	15.00	255,000		255,000			Fondo General	11	5	6	6	2	
		Sobres manila	600	3,000.00	1,800,000		1,800,000			Fondo General	11	5	3	3	2	
		Cintas adhesivas	2,400	75.00	180,000		180,000			Fondo General	11	5	3	5	5	
		Etiquetas 2" X 4"	450	1,600.00	720,000		720,000			Fondo General	11	5	3	9	2	
		Label redondos	226,080	4.00	904,320		904,320			Fondo General	11	5	3	9	2	
		Papel 8 1/2 X11	650	280.00	182,000		182,000			Fondo General	11	5	3	3	1	
		Papel 8 1/2 X 14	740	320.00	236,800		236,800			Fondo General	11	5	3	3	1	
		Tóner	160	6,000.00	960,000		960,000			Fondo General	11	5	3	9	2	
		CD/DVD	1,000	35.00	35,000		35,000			Fondo General	11	5	3	9	2	
		Fundas plásticas pequeñas	200,000	5.00	1,000,000		1,000,000			Fondo General	11	5	3	5	5	
		Formulario de certificaciones bond 24 8 1/2 X 11	350,000	5.50	1,925,000		1,925,000			Fondo General	11	5	3	3	2	
		Candados	75	700.00	52,500		52,500			Fondo General	11	5	6	6	2	
		Sogas	70	80.00	5,600		5,600			Fondo General	11	5	3	5	5	
		Dispensadores de cinta adhesiva	75	600.00	45,000		45,000			Fondo General	11	5	3	6	3 04	
		Lápiz de carbón	6,500	5.25	34,125		34,125			Fondo General	11	5	3	9	2	
		Corrector líquido	48	35.00	1,680		1,680			Fondo General	11	5	3	9	2	
		Marcadores gruesos	2,980	45.00	134,100		134,100			Fondo General	11	5	3	9	2	
		Lapiceros	720	5.00	3,600		3,600			Fondo General	11	5	3	9	2	
		Notas adhesivas	400	25.00	10,000		10,000			Fondo General	11	5	3	9	2	
		Tijeras	900	90.00	81,000		81,000			Fondo General	11	5	3	9	2	
		Banditas de gomas	700	35.00	24,500		24,500			Fondo General	11	5	3	9	2	
		Calculadoras	48	250.00	12,000		12,000			Fondo General	11	5	3	9	2	
		Clips pequeños	500	12.00	6,000		6,000			Fondo General	11	5	3	9	2	
		Clips jumbo	600	20.00	12,000		12,000			Fondo General	11	5	3	9	2	
		Felpas	100	60.00	6,000		6,000			Fondo General	11	5	3	9	2	
		Fólderes 8 1/2 X 11	100	200.00	20,000		20,000			Fondo General	11	5	3	9	2	
Fólderes 8 1/2 X 14	200	230.00	46,000		46,000			Fondo General	11	5	3	9	2			

Producto 1: Pruebas Nacionales aplicadas.

Política educativa No. 4

Actividades y sus atributos

Actividades	Presupuesto por actividad	Insumos				Inversión/trimestre (RD\$)				Fuente de financiamiento	Est. programática					
		Identificación	Cantidad	Costo unitario (RD\$)	Monto (RD\$)	Ene-Mar	Abr-Jun	Jul-Sep	Oct-Dic		Prog.	Act.	Objeto	Cuenta	Sub cta.	Auxiliar
Continuación de la actividad 1.13		Grapadoras	60	450.00	27,000		27,000			Fondo General	11	5	3	9	2	
		Grapas	400	70.00	28,000		28,000			Fondo General	11	5	3	9	2	
		Sacapuntas eléctricos	6	740.00	4,440		4,440			Fondo General	11	5	3	9	2	
		Sacapuntas	700	15.00	10,500		10,500			Fondo General	11	5	3	9	2	
		Lonas	50	400.00	20,000		20,000			Fondo General	11	5	3	5	5	
		Cartones corrugados	10,000	14.00	140,000		140,000			Fondo General	11	5	3	3	2	
1.14 Mantenimiento de equipos.	1,500,000.00	Contrato	1	1,500,000.00	1,500,000		900,000	400,000	200,000	Fondo General	11	5	2	7	2 02	
1.15 Alquiler de vehículos para transporte y resguardo de las pruebas.	14,000,000.01	Furgones camiones, camionetas, minibuses para 3 convocatorias	3	4,666,666.67	14,000,000		7,000,000	5,000,000	2,000,000	Fondo General	11	5	2	5	4	

Producto y sus atributos

Producto	Descripción del producto	Unidad de medida	Medio de verificación	Línea base	Meta total	Meta por trimestre				Presupuesto	Riesgo(s)
						Ene-Mar	Abr-Jun	Jul-Sep	Oct-Dic		
2. Evaluación diagnóstica de 4to grado de Básica aplicada.	Aplicación de una evaluación de aprendizaje a una muestra nacional de estudiantes de 3ro y 4to grado de la Educación Básica en matemática y comprensión lectora, para retroalimentar el sistema y monitorear el impacto de los programas de intervención en los primeros grados.	Instrumento	Informe	58,000	60,000		60,000			23,908,300.00	* Fenómenos atmosféricos. * Problemas con la red. * Dificultad con la energía eléctrica. * Dificultad en la celeridad de los fondos. * Que los materiales no lleguen a tiempo y con la calidad requerida.

Actividades y sus atributos

Actividades	Presupuesto por actividad	Insumos				Inversión/trimestre (RD\$)				Fuente de financiamiento	Est. programática					
		Identificación	Cantidad	Costo unitario (RD\$)	Monto (RD\$)	Ene-Mar	Abr-Jun	Jul-Sep	Oct-Dic		Prog.	Act.	Objeto	Cuenta	Sub cta.	Auxiliar
2.1 Revisión de diseño de evaluación y elaboración de instrumentos de 3ro. y 4to. grado de Básica.	750,000.00	Contrato de consultores	3	250,000.00	750,000	250,000	500,000			Fondo General	11	5	2	8	7	
2.2 Análisis curricular de primaria y adaptación de marco evaluación.	2,000,000.00	Contratación	1	2,000,000.00	2,000,000	800,000	1,200,000			Fondo General	11	5	2	8	7	
2.3 Impresión de instrumentos (pruebas, cuestionarios).	2,790,000.00	Impresión en hojas escaneables	60,000	46.50	2,790,000		2,790,000			Fondo General	11	5	2	2	2	

Producto 2: Evaluación diagnóstica de 4to grado de Básica aplicada.

Política educativa No. 4

Actividades y sus atributos

Actividades	Presupuesto por actividad	Insumos				Inversión/trimestre (RD\$)				Fuente de financiamiento	Est. programática					
		Identificación	Cantidad	Costo unitario (RD\$)	Monto (RD\$)	Ene-Mar	Abr-Jun	Jul-Sep	Oct-Dic		Prog.	Act.	Objeto	Cuenta	Sub cta.	Auxiliar
2.4 Capacitación para la aplicación.	463,000.00	Transporte / pasaje	350	800.00	280,000		280,000			Fondo General	11	5	2	4	1	
		Alimentación	350	500.00	175,000		175,000			Fondo General	11	5	3	1	1	01
		Fotocopias	8,000	1.00	8,000		8,000			Fondo General	11	5	2	2	2	
2.5 Aplicación, procesamiento y análisis de la evaluación de 3ro y 4to. grado.	14,000,000.00	Contrato de empresa que haga la aplicación y análisis	1	14,000,000.00	14,000,000		5,000,000	5,000,000	4,000,000	BID	11	5	2	8	7	
2.6 Contrato consultores externos para verificación de análisis.	1,720,000.00	Contrato	2	860,000.00	1,720,000		350,000	1,370,000		Fondo General	11	5	2	8	7	
2.7 Elaboración de informes amigables para la comunidad educativa y estrategia de comunicación 1-2012, 1-2013 y 2014).	400,000.00	Contrato consultores	2	200,000.00	400,000	120,000	120,000	120,000	40,000	BID	11	5	2	8	7	
2.8 Impresión informes.	300,000.00	Informes	10,000	30.00	300,000		300,000			Fondo General	11	5	2	2	2	
2.9 Talleres de difusión de resultados evaluación de 3ro. y 4to. grado de Básica.	1,485,300.00	Alquiler local	6	80,000.00	480,000		240,000		240,000	Fondo General	11	5	2	5	1	
		Alimentación	1,200	500.00	600,000		300,000		300,000	Fondo General	11	5	3	1	1	01
		Contratación de servicio de sonido	6	10,000.00	60,000		30,000		30,000	Fondo General	11	5	2	5	8	
		Combustible	150	230.00	34,500		17,500		17,000	Fondo General	11	5	3	7	1	02
		Viáticos	12	1,300.00	15,600		7,800		7,800	Fondo General	11	5	2	3	1	
		Transporte / pasaje	369	800.00	295,200		150,000		145,200	Fondo General	11	5	2	4	1	

Producto y sus atributos

Producto	Descripción del producto	Unidad de medida	Medio de verificación	Línea base	Meta total	Meta por trimestre				Presupuesto	Riesgo(s)
						Ene-Mar	Abr-Jun	Jul-Sep	Oct-Dic		
3. Centros educativos de jornada extendida, evaluados.	Establecimiento de línea base de los 70 centros de jornada extendida que serán intervenidos con fondos del BID comparando sus resultados con centros sin jornada extendida a través de la evaluación a estudiantes de 3ro, 4to y 8vo grado.	Centro educativo	Informe		190		190			11,183,400.00	* Fenómenos atmosféricos. * Problemas con la red. * Dificultad con la energía eléctrica. * Dificultad en la celeridad de los fondos. * Que los materiales no lleguen a tiempo y con la calidad requerida.

Producto 3: Centros educativos de jornada extendida, evaluados.

Política educativa No. 4

Actividades y sus atributos

Actividades	Presupuesto por actividad	Insumos				Inversión/trimestre (RD\$)				Fuente de financiamiento	Est. programática					
		Identificación	Cantidad	Costo unitario (RD\$)	Monto (RD\$)	Ene-Mar	Abr-Jun	Jul-Sep	Oct-Dic		Prog.	Act.	Objeto	Cuenta	Sub cta.	Auxiliar
3.1 Elaboración de diseño de la evaluación de JEE.	600,000.00	Consultores	2	300,000.00	600,000	600,000				BID	11	5	2	8	7	
3.2 Aplicación de la evaluación (aplicación instrumentos, procesamiento y análisis).	8,000,000.00	Contratación de una firma	1	8,000,000.00	8,000,000		8,000,000			BID	11	5	2	8	7	
3.3 Impresión de instrumentos de las pruebas y cuestionarios.	2,300,000.00	Impresión de instrumentos	115,000	20.00	2,300,000		2,300,000			Fondo General	11	5	2	2		
3.4 Difusión de resultados línea base.	283,400.00	Alquiler local	1	75,000.00	75,000		75,000			Fondo General	11	5	2	5	1	
		Alimentación	200	500.00	100,000		100,000			Fondo General	11	5	3	1	01	
		Contratación de servicio de sonido	1	10,000.00	10,000		10,000			Fondo General	11	5	2	5	8	
		Transporte / pasaje	123	800.00	98,400		98,400			Fondo General	11	5	2	4	1	

Producto y sus atributos

Producto	Descripción del producto	Unidad de medida	Medio de verificación	Línea base	Meta total	Meta por trimestre				Presupuesto	Riesgo(s)
						Ene-Mar	Abr-Jun	Jul-Sep	Oct-Dic		
4. Estudio PISA realizado.	Realizar el estudio PISA a los estudiantes de 15 años para evaluar los aprendizajes comparando con otros países a nivel internacional.	Estudiante	Informe	2,143	5,000		5,000			8,696,805.00	* Fenómenos atmosféricos. * Problemas con la red. * Dificultad con la energía eléctrica. * Dificultad en la celeridad de los fondos. * Que los materiales no lleguen a tiempo y con la calidad requerida.

Actividades y sus atributos

Actividades	Presupuesto por actividad	Insumos				Inversión/trimestre (RD\$)				Fuente de financiamiento	Est. programática					
		Identificación	Cantidad	Costo unitario (RD\$)	Monto (RD\$)	Ene-Mar	Abr-Jun	Jul-Sep	Oct-Dic		Prog.	Act.	Objeto	Cuenta	Sub cta.	Auxiliar
4.1 Capacitación para la aplicación.	1,157,000.00	Transporte/pasaje	900	800.00	720,000	720,000				Fondo General	11	5	2	4	1	
		Alimentación	900	450.00	405,000	405,000	405,000			Fondo General	11	5	3	1	01	
		Fotocopias (manuales, formularios, cartas)	32,000	1.00	32,000		32,000			Fondo General	11	5	2	2	2	

Producto 4: Estudio PISA realizado.

Política educativa No. 4

Actividades y sus atributos

Actividades	Presupuesto por actividad	Insumos				Inversión/trimestre (RD\$)				Fuente de financiamiento	Est. programática					
		Identificación	Cantidad	Costo unitario (RD\$)	Monto (RD\$)	Ene-Mar	Abr-Jun	Jul-Sep	Oct-Dic		Prog.	Act.	Objeto	Cuenta	Sub cta.	Auxiliar
4.2 Pago cuota anual de PISA.	2,639,000.00	Cuota acuerdo	1	2,639,000.00	2,639,000	2,639,000				Fondo General	11	5	5	6	2	
4.3 Impresión instrumentos (cuestionarios familia, brochures).	324,200.00	Impresión	10,000	20.00	200,000	200,000				Fondo General	11	5	2	2	2	
		Viáticos por empaque	138	900.00	124,200	124,200				Fondo General	11	5	2	3	1	
4.4 Participación en reuniones de coordinación.	2,400,000.00	Pasajes	6	250,000.00	1,500,000	750,000			750,000	Fondo General	11	5	2	4	1	
		Viáticos	6	150,000.00	900,000	450,000			450,000	Fondo General	11	5	2	3	1	
4.5 Procesamiento.	182,000.00	Viáticos	280	650.00	182,000	182,000				Fondo General	11	5	2	3	1	
4.6 Aplicación.	1,994,605.00	Viáticos	1,200	1,300.00	1,560,000	780,000	780,000			Fondo General	11	5	2	3	1	
		Combustible gasoil	500	230.00	115,000	115,000				Fondo General	11	5	3	7	1	02
		Transporte / pasaje	200	800.00	160,000	160,000				Fondo General	11	5	2	4	1	
		Alimentación	200	550.00	110,000	110,000				Fondo General	11	5	3	1	1	01
		Lápiz de carbón	6,500	5.50	35,750	35,750				Fondo General	11	5	3	9	2	
		Marcadores gruesos	80	45.00	3,600	3,600				Fondo General	11	5	3	9	2	
		Lapiceros	30	5.00	150	150				Fondo General	11	5	3	9	2	
		Notas adhesivas	40	25.00	1,000	1,000				Fondo General	11	5	3	9	2	
		Tijeras	10	50.00	500	500				Fondo General	11	5	3	9	2	
		Clips pequeños	20	7.35	147	147				Fondo General	11	5	3	9	2	
		Clips jumbo	30	18.60	558	558				Fondo General	11	5	3	9	2	
		Grapas	40	60.00	2,400	2,400				Fondo General	11	5	3	9	2	
		Carpetas	100	20.00	2,000	2,000				Fondo General	11	5	3	9	2	
Libretas	100	35.00	3,500	3,500				Fondo General	11	5	3	3	3			

Producto y sus atributos

Producto	Descripción del producto	Unidad de medida	Medio de verificación	Línea base	Meta total	Meta por trimestre				Presupuesto	Riesgo(s)
						Ene-Mar	Abr-Jun	Jul-Sep	Oct-Dic		
5. Informe de resultados del estudio TERCE, presentado.	Análisis e informe de resultados del TERCE que evalúa el aprendizaje en lengua, matemática y ciencias en educación primaria y factores asociados comparándolo con otros a nivel latinoamericano.	Informe	Informe de resultado		1		1			3,324,500.00	* Problemas con la red. * Dificultad con la energía eléctrica. * Dificultad en la celeridad de los fondos. * Que los materiales no lleguen a tiempo y con la calidad requerida.

Producto 5: Informe de resultados del estudio TERCE, presentado.

Política educativa No. 4

Actividades y sus atributos

Actividades	Presupuesto por actividad	Insumos				Inversión/trimestre (RD\$)				Fuente de financiamiento	Est. programática					
		Identificación	Cantidad	Costo unitario (RD\$)	Monto (RD\$)	Ene-Mar	Abr-Jun	Jul-Sep	Oct-Dic		Prog.	Act.	Objeto	Cuenta	Sub cta.	Auxiliar
5.1 Cuota de la participación en TERCE.	860,000.00	Cuota del acuerdo	1	860,000.00	860,000		860,000			Fondo General	11	5	5	6	2	
5.2 Participación en reuniones de coordinación y capacitación.	1,000,000.00	Viáticos	4	100,000.00	400,000	200,000			200,000	Fondo General	11	5	2	3	1	
		Pasajes	4	150,000.00	600,000	300,000			300,000	Fondo General	11	5	2	4	1	
5.3 Elaboración de informe nacional.	300,000.00	Contratación de consultoría	1	300,000.00	300,000	300,000				Fondo General	11	5	2	8	7	
5.4 Impresión de material de difusión (informe).	200,000.00	Impresión	8,000	25.00	200,000		200,000			Fondo General	11	5	2	2	2	
5.5 Difusión de resultados. (realización de 5 talleres).	964,500.00	Alquiler local	5	75,000.00	375,000		375,000			Fondo General	11	5	2	5	1	
		Alimentación	550	450.00	247,500		247,500			Fondo General	11	5	3	1	01	
		Alquiler sonido	5	10,000.00	50,000		50,000			Fondo General	11	5	2	5	8	
		Transporte / pasaje	365	800.00	292,000		292,000			Fondo General	11	5	2	4	1	

Producto y sus atributos

Producto	Descripción del producto	Unidad de medida	Medio de verificación	Línea base	Meta total	Meta por trimestre				Presupuesto	Riesgo(s)
						Ene-Mar	Abr-Jun	Jul-Sep	Oct-Dic		
6. Estudio Internacional de Educación Cívica y Formación Ciudadana (ICCS) 2016, preparado	Informe de resultados del piloto ICCS que evalúa el conocimiento en cívica y competencias ciudadanas en estudiantes de 8vo grado.	Informe	Informe de piloto		1		1			6,105,000.00	* Problemas con la red. * Dificultad con la energía eléctrica. * Dificultad en la celeridad de los fondos. * Que los materiales no lleguen a tiempo y con la calidad requerida.

Actividades y sus atributos

Actividades	Presupuesto por actividad	Insumos				Inversión/trimestre (RD\$)				Fuente de financiamiento	Est. programática					
		Identificación	Cantidad	Costo unitario (RD\$)	Monto (RD\$)	Ene-Mar	Abr-Jun	Jul-Sep	Oct-Dic		Prog.	Act.	Objeto	Cuenta	Sub cta.	Auxiliar
6.1 Ejecución del pago de la cuota IEA de la participación en ICCS.	3,645,000.00	Cuota del acuerdo	1	3,645,000.00	3,645,000			3,645,000		Fondo General	11	5	5	6	2	
6.2 Participación en reuniones de coordinación y capacitación.	2,460,000.00	Viáticos	6	160,000.00	960,000	480,000		480,000		Fondo General	11	5	2	3	1	
		Pasajes	6	250,000.00	1,500,000	750,000		750,000		Fondo General	11	5	2	4	1	

Unidad rectora: Viceministerio de Apoyo Administrativo Financiero

Unidad ejecutora: Dirección Administrativa

Política educativa 9: Realizar las reorganizaciones sucesivas que resulten necesarias para mantener siempre una estructura ágil, flexible, abierta a la participación y centrada en la Escuela que permita realizar los planes, programas y acciones de la política educativa.

Producto y sus atributos

Producto	Descripción del producto	Unidad de medida	Medio de verificación	Línea base	Meta total	Meta por trimestre				Presupuesto	Riesgo(s)
						Ene-Mar	Abr-Jun	Jul-Sep	Oct-Dic		
1. Necesidades operacionales del MINERD cubiertas.	Realizar el pago de las necesidades operacionales básicas del MINERD, para mejorar su funcionamiento.	N/A	Informe de ejecución	N/A	N/A					726,013,022.29	* Que los recursos sean destinados a otras actividades no planificadas.

Actividades y sus atributos

Actividades	Presupuesto por actividad	Insumos				Inversión/trimestre (RD\$)				Fuente de financiamiento	Est. programática					
		Identificación	Cantidad	Costo unitario (RD\$)	Monto (RD\$)	Ene-Mar	Abr-Jun	Jul-Sep	Oct-Dic		Prog.	Act.	Objeto	Cuenta	Sub cta.	Auxiliar
1.1 Pago de servicios básicos y otros servicios del Ministerio de Educación.	644,404,030.02	Flotas	N/A	N/A	30,000,000	7,500,000	7,500,000	7,500,000	7,500,000	Fondo General	1	3	2	1	3	
		Servicio de teléfono alámbrico	N/A	N/A	120,000,000	30,000,000	30,000,000	30,000,000	30,000,000	Fondo General	1	3	2	1	3	
		Internet y Cable	N/A	N/A	120,000,000	30,000,000	30,000,000	30,000,000	30,000,000	Fondo General	1	3	2	1	5	
		Electricidad	N/A	N/A	13,500,000	3,375,000	3,375,000	3,375,000	3,375,000	Fondo General	1	3	2	1	6	
		Servicio de agua	N/A	N/A	48,000,000	12,000,000	12,000,000	12,000,000	12,000,000	Fondo General	1	3	2	1	7	
		Residuos	N/A	N/A	30,000,000	7,500,000	7,500,000	7,500,000	7,500,000	Fondo General	1	3	2	1	8	
		Locales en alquiler	N/A	N/A	100,000,000	25,000,000	25,000,000	25,000,000	25,000,000	Fondo General	1	3	2	5	1	
		Vehículos en alquiler	1,000	15,000.00	15,000,000	3,750,000	3,750,000	3,750,000	3,750,000	Fondo General	1	3	2	5	4	
		Póliza de seguro	1,256	N/A	60,000,000	15,000,000	15,000,000	15,000,000	15,000,000	Fondo General	1	3	2	6	2	
		Comisiones bancarias	N/A	N/A	10,000,000	986,000	2,218,000	2,353,000	4,443,000	Fondo General	1	3	2	8	2	
		Aranceles y trámites aduanales	N/A	N/A	10,214,030	10,214,030				Fondo General	1	3	2	8	8	01
		Combustible	337,000	260.00	87,620,000	21,905,000	21,905,000	21,905,000	21,905,000	Fondo General	1	3	3	7	1	01
Eventos, alimentos y bebidas	12	5,833.34	70,000	17,500	17,500	17,500	17,500	Fondo General	1	3	2	8	6	01		
1.2 Adquisición de insumos de limpieza, para la higiene de las oficinas de la sede central. (Gobernación).	3,173,500.00	Mistolín	1,000	170.00	170,000	170,000			Fondo General	1	3	3	9	1		
		Cloro	600	130.00	78,000	78,000			Fondo General	1	3	3	9	1		
		Jabón de mano	500	350.00	175,000	175,000			Fondo General	1	3	3	9	1		
		Decalín	100	150.00	15,000	15,000			Fondo General	1	3	3	9	1		
		Brillos verdes	250	50.00	12,500	12,500			Fondo General	1	3	3	9	1		
		Detergente en polvo	80	700.00	56,000	56,000			Fondo General	1	3	3	9	1		
		Fardos de fundas negrass	300	650.00	195,000	195,000			Fondo General	1	3	3	9	1		
		Suaper	450	160.00	72,000	72,000			Fondo General	1	3	3	9	1		
Guantes plásticos	500	80.00	40,000	40,000			Fondo General	1	3	3	9	1				

Actividades y sus atributos

Actividades	Presupuesto por actividad	Insumos				Inversión/trimestre (RD\$)				Fuente de financiamiento	Est. programática					
		Identificación	Cantidad	Costo unitario (RD\$)	Monto (RD\$)	Ene-Mar	Abr-Jun	Jul-Sep	Oct-Dic		Prog.	Act.	Objeto	Cuenta	Sub cta.	Auxiliar
Continuación de la actividad 1.2		Lanillas blancas	600	60.00	36,000	36,000				Fondo General	1	3	3	9	1	
		Escobas	300	150.00	45,000	45,000				Fondo General	1	3	3	9	1	
		Zafacones de oficina	500	850.00	425,000	425,000				Fondo General	1	3	6	1	9	
		Papel higiénico	3,600	465.00	1,674,000	1,674,000				Fondo General	1	3	3	3	2	
		Trimmer	2	15,000.00	30,000	30,000				Fondo General	1	3	6	1	4	
		Sopladora de aire	2	60,000.00	120,000	120,000				Fondo General	1	3	6	1	4	
		Máquina de podar	1	30,000.00	30,000	30,000				Fondo General	1	3	6	1	9	
		Galones de cloro	52	150.00	7,800	7,800				Fondo General	11	9	3	9	1	
1.3 Adquisición de materiales de Limpieza para la Dirección de Certificación Docente. (Gobernación).	82,550.00	Galones de desinfectante	52	250.00	13,000	13,000				Fondo General	11	9	3	9	1	
		Fundas de detergente	52	200.00	10,400	10,400				Fondo General	11	9	3	9	1	
		Brillos de fregar	52	50.00	2,600	2,600				Fondo General	11	9	3	9	1	
		Cepillos de inodoro	6	200.00	1,200	1,200				Fondo General	11	9	3	9	1	
		Jabón de fregar	52	150.00	7,800	7,800				Fondo General	11	9	3	9	1	
		Escobas	15	250.00	3,750	3,750				Fondo General	11	9	3	9	1	
		Suapers	15	300.00	4,500	4,500				Fondo General	11	9	3	9	1	
		Manitas limpias	20	300.00	6,000	6,000				Fondo General	11	9	3	9	1	
		Jabón líquido	20	300.00	6,000	6,000				Fondo General	11	9	3	9	1	
		Ambientadores	52	75.00	3,900	3,900				Fondo General	11	9	3	9	1	
Insecticidas	52	300.00	15,600	15,600				Fondo General	11	9	3	9	1			
1.4 Solicitud de compra materiales de limpieza y utensilios de mantenimiento para la Dirección de Educación Técnico Profesional. (Gobernación).	217,950.00	Jabón líquido	40	165.00	6,600	6,600				Fondo General	14.02	0002	3	9	1	
		Fundas de basura	25	950.00	23,750	23,750				Fondo General	14.03	0002	3	5	4	
		Detergentes	12	900.00	10,800	10,800				Fondo General	14.02	0002	3	9	1	
		Desinfectantes	100	145.00	14,500	14,500				Fondo General	14.02	0002	3	9	1	
		Desinfectante de olor	46	225.00	10,350	10,350				Fondo General	14.02	0002	3	9	1	
		Cloro	45	135.00	6,075	6,075				Fondo General	14.02	0002	3	9	1	
		Suaper	36	150.00	5,400	5,400				Fondo General	14.02	0002	3	9	9	
		Brillo de metal	2	1,500.00	3,000	3,000				Fondo General	14.02	0002	3	9	9	
		Brillo nerde	75	15.00	1,125	1,125				Fondo General	14.02	0002	3	9	9	
		Escobas	24	175.00	4,200	4,200				Fondo General	14.02	0002	3	9	9	
		Rastrillos	10	175.00	1,750	1,750				Fondo General	14.02	0002	3	9	9	
		Recogedores de basura	24	175.00	4,200	4,200				Fondo General	14.02	0002	3	9	9	
		Dispensadores para jabón líquido	10	500.00	5,000	5,000				Fondo General	14.02	0002	3	9	9	
		Dispensadores de papel de baño	10	650.00	6,500	6,500				Fondo General	14.02	0002	3	9	9	
		Zafacones para baño	12	350.00	4,200	4,200				Fondo General	14.02	0002	3	9	9	
		Papel de baño de uso en dispensadores	130	850.00	110,500	110,500				Fondo General	14.02	0002	3	3	2	

Actividades y sus atributos

Actividades	Presupuesto por actividad	Insumos				Inversión/trimestre (RD\$)				Fuente de financiamiento	Est. programática					
		Identificación	Cantidad	Costo unitario (RD\$)	Monto (RD\$)	Ene-Mar	Abr-Jun	Jul-Sep	Oct-Dic		Prog.	Act.	Objeto	Cuenta	Sub cta.	Auxiliar
1.5 Dotación de uniformes a las conserjes, porteros, herreros, choferes, almacenistas, supervisores y auxiliares de la sede central del MIINERD. (Gobernación).	8,730,800.00	Prendas de vestir para las conserjes	354	4,200.00	1,486,800		1,486,800			Fondo General	1	3	3	2	3	
		Prendas de vestir para las conserjes	189	3,500.00	661,500		661,500			Fondo General	1	3	3	2	3	
		Prendas de vestir para choferes	1,250	3,500.00	4,375,000		4,375,000			Fondo General	1	3	3	2	3	
		Prendas de vestir (pantalón)	1,500	350.00	525,000		525,000			Fondo General	1	3	3	2	3	
		Prenda de vestir (t-shirt)	1,500	300.00	450,000		450,000			Fondo General	1	3	3	2	3	
		Zapatos	1,500	550.00	825,000		825,000			Fondo General	1	3	3	2	4	
		Fajas	300	275.00	82,500		82,500			Fondo General	1	3	3	2	3	
		Casco protectors	300	450.00	135,000		135,000			Fondo General	1	3	3	6	3	
		Guantes	500	260.00	130,000		130,000			Fondo General	1	3	3	2	2	
		Medias	1,500	40.00	60,000		60,000			Fondo General	1	3	3	2	3	
1.6 Dotación de material gastable para la Dirección del Despacho. (Servicios Generales).	1,932,236.37	Armazón p/Carpetas colgante 8 1/2 x 11	62	275.00	17,050	5,683	5,683	2,842	2,842	Fondo General	1	3	3	3	2	
		Bandejass plásticas de escritorio	29	125.00	3,625	1,208	1,208	604	604	Fondo General	1	3	3	9	2	
		Organizadores plásticos de escritorio	58	300.00	17,400	5,800	5,800	2,900	2,900	Fondo General	1	3	3	9	2	
		Banditas de gomas	96	60.00	5,760	1,920	1,920	960	960	Fondo General	1	3	3	9	2	
		Bolígrafos azuleses	490	8.25	4,043	1,348	1,348	674	674	Fondo General	1	3	3	9	2	
		Bolígrafos negros	305	8.25	2,516	839	839	419	419	Fondo General	1	3	3	9	2	
		Bolígrafos rojos	100	8.25	825	275	275	138	138	Fondo General	1	3	3	9	2	
		Borradores	52	175.00	9,100	3,033	3,033	1,517	1,517	Fondo General	1	3	3	9	2	
		Carpetas	117	115.00	13,455	4,485	4,485	2,243	2,243	Fondo General	1	3	3	3	3	
		Cartulinass	80	5.00	400	133	133	67	67	Fondo General	1	3	3	3	2	
		Calculadoras de mano	37	350.00	12,950	4,317	4,317	2,158	2,158	Fondo General	1	3	3	9	2	
		CD en blanco	910	13.00	11,830	3,943	3,943	1,972	1,972	Fondo General	1	3	3	9	2	
		Cintas adhesiva 1" (un)	189	50.00	9,450	3,150	3,150	1,575	1,575	Fondo General	1	3	3	9	2	
		Cintas adhesiva 2" (un)	209	75.00	15,675	5,225	5,225	2,613	2,613	Fondo General	1	3	3	9	2	
		Cintas adhesiva transparente 1/2"	204	60.00	12,240	4,080	4,080	2,040	2,040	Fondo General	1	3	3	9	2	
Cintas adhesiva transparente 3/4"	239	60.00	14,340	4,780	4,780	2,390	2,390	Fondo General	1	3	3	9	2			

Actividades y sus atributos

Actividades	Presupuesto por actividad	Insumos				Inversión/trimestre (RD\$)				Fuente de financiamiento	Est. programática					
		Identificación	Cantidad	Costo unitario (RD\$)	Monto (RD\$)	Ene-Mar	Abr-Jun	Jul-Sep	Oct-Dic		Prog.	Act.	Objeto	Cuenta	Sub cta.	Auxiliar
Continuación de la actividad 1.6		Clips jumbo (cj)	160	150.00	24,000	8,000	8,000	4,000	4,000	Fondo General	1	3	3	9	2	
		Clips mariposa (billetero)cajas	130	150.00	19,500	6,500	6,500	3,250	3,250	Fondo General	1	3	3	9	2	
		Clips peq.ueños (cj)	210	140.00	29,400	9,800	9,800	4,900	4,900	Fondo General	1	3	3	9	2	
		Corrector líquido (dc.)	120	60.00	7,200	2,400	2,400	1,200	1,200	Fondo General	1	3	3	9	2	
		Dispensador para Cintas adhesiva	30	263.90	7,917	2,639	2,639	1,320	1,320	Fondo General	1	3	3	9	2	
		DVD	610	29.00	17,690	5,897	5,897	2,948	2,948	Fondo General	1	3	3	9	2	
		DVD printable	525	8.85	4,646	1,549	1,549	774	774	Fondo General	1	3	3	9	2	
		Fólder de bolsillo	1,065	12.00	12,780	4,260	4,260	2,130	2,130	Fondo General	1	3	3	3	2	
		Fólder de cartón 8 1/2 x 11 (un)	4,275	2.75	11,756	3,919	3,919	1,959	1,959	Fondo General	1	3	3	3	2	
		Fólder de cartón 8 1/2 x 13 (un)	655	3.10	2,031	677	677	338	338	Fondo General	1	3	3	3	2	
		Fólder de cartón 8 1/2 x 14 (cj)	407	325.00	132,275	44,092	44,092	22,046	22,046	Fondo General	1	3	3	3	2	
		Gomas de borrar	139	8.00	1,112	371	371	185	185	Fondo General	1	3	3	9	2	
		Grapadoras (un)	44	325.00	14,300	4,767	4,767	2,383	2,383	Fondo General	1	3	3	9	2	
		Grapas estándar (cajitas)	190	55.00	10,450	3,483	3,483	1,742	1,742	Fondo General	1	3	3	9	2	
		lápiz de carbón (un)	673	7.00	4,711	1,570	1,570	785	785	Fondo General	1	3	3	9	2	
		Libretas rayadas 8 1/2 x 11 (un)	385	25.00	9,625	3,208	3,208	1,604	1,604	Fondo General	1	3	3	3	3	
		Libros récord 500 pág. (un)	27	425.00	11,475	3,825	3,825	1,913	1,913	Fondo General	1	3	3	3	3	
		Marcadores grueso (un)	146	12.00	1,752	584	584	292	292	Fondo General	1	3	3	9	2	
		Marcadores para pizarra (un)	65	20.00	1,300	433	433	217	217	Fondo General	1	3	3	9	2	
		Masking tape (un) 3/4"	116	30.00	3,480	1,160	1,160	580	580	Fondo General	1	3	3	9	2	
		Masking tape (un) 1/2"	106	22.00	2,332	777	777	389	389	Fondo General	1	3	3	9	2	
		Labels blancos 1pl.x2 5/8 para impresora	10	1,125.00	11,250	3,750	3,750	1,875	1,875	Fondo General	1	3	3	9	2	
		Papel bondd 20 8 1/2 x 11 (rs)	1,435	143.00	205,205	68,402	68,402	34,201	34,201	Fondo General	1	3	3	3	1	
		Papel plástico para embalaje	19	1,500.00	28,500	9,500	9,500	4,750	4,750	Fondo General	1	3	3	5	5	
	Papel bondd 20 8 1/2 x 13 (rs)	376	170.00	63,920	21,307	21,307	10,653	10,653	Fondo General	1	3	3	3	1		
	Papel bondd 20 8 1/2 x 14 (rs)	342	210.00	71,820	23,940	23,940	11,970	11,970	Fondo General	1	3	3	3	1		
	Papel carbón 8 1/2 x 11 (rs)	731	245.91	179,760	59,920	59,920	29,960	29,960	Fondo General	1	3	3	3	2		

Actividades y sus atributos

Actividades	Presupuesto por actividad	Insumos				Inversión/trimestre (RD\$)				Fuente de financiamiento	Est. programática					
		Identificación	Cantidad	Costo unitario (RD\$)	Monto (RD\$)	Ene-Mar	Abr-Jun	Jul-Sep	Oct-Dic		Prog.	Act.	Objeto	Cuenta	Sub cta.	Auxiliar
Continuación de la actividad 1.6		Papel de construcción (rl)	103	56.99	5,870	1,957	1,957	978	978	Fondo General	1	3	3	3	2	
		Pegamentos (ega)	72	16.77	1,207	402	402	201	201	Fondo General	1	3	3	9	2	
		Papelógrafos (rs)	52	2,200.00	114,400	38,133	38,133	19,067	19,067	Fondo General	1	3	3	3	2	
		Perforadoras de 2 hoyos	19	190.00	3,610	1,203	1,203	602	602	Fondo General	1	3	3	9	2	
		Perforadoras de tres Hoyo	16	425.00	6,800	2,267	2,267	1,133	1,133	Fondo General	1	3	3	9	2	
		Porta clips (un)	39	30.00	1,170	390	390	195	195	Fondo General	1	3	3	9	2	
		Post-it (memo tip) 3 x 2 (un)	515	10.00	5,150	1,717	1,717	858	858	Fondo General	1	3	3	9	2	
		Post-it (memo tip) 3 x 3 (un)	595	11.00	6,545	2,182	2,182	1,091	1,091	Fondo General	1	3	3	9	2	
		Post-it (memo tip) 3 x 5 (un)	485	14.00	6,790	2,263	2,263	1,132	1,132	Fondo General	1	3	3	9	2	
		Post-it (pq)	350	6.00	2,100	700	700	350	350	Fondo General	1	3	3	9	2	
		Reglas plásticas	50	10.00	500	167	167	83	83	Fondo General	1	3	3	9	2	
		Resaltadores	220	30.00	6,600	2,200	2,200	1,100	1,100	Fondo General	1	3	3	9	2	
		Rollos de papel p/calculadora	65	45.00	2,925	975	975	488	488	Fondo General	1	3	3	3	2	
		Sacapuntas eléctricos	13	825.00	10,725	3,575	3,575	1,788	1,788	Fondo General	1	3	3	9	6	
		Sobres blanco #10	800	3.00	2,400	800	800	400	400	Fondo General	1	3	3	3	2	
		Sobres de manila 6 x 9	670	6.25	4,188	1,396	1,396	698	698	Fondo General	1	3	3	3	2	
		Sobres de manila 8 1/2 x 11	1,070	9.25	9,898	3,299	3,299	1,650	1,650	Fondo General	1	3	3	3	2	
		Sobres de manila 8 1/2 x 13	820	11.00	9,020	3,007	3,007	1,503	1,503	Fondo General	1	3	3	3	2	
		Sobres de manila 9 x 12	645	13.00	8,385	2,795	2,795	1,398	1,398	Fondo General	1	3	3	3	2	
		Tijeras (un)	64	35.00	2,240	747	747	373	373	Fondo General	1	3	3	9	2	
	Tóneres para impresora Hp laser jet pro 400 MFP M475wd	36	3,200.00	115,200	38,400	38,400	19,200	19,200	Fondo General	1	3	3	9	2		
	Tóneres para impresora Hp laser jet CC 530AD-Black	25	3,200.00	80,000	26,667	26,667	13,333	13,333	Fondo General	1	3	3	9	2		
	Tóneres para impresora Hp laser jet CC 533A magente	25	3,200.00	80,000	26,667	26,667	13,333	13,333	Fondo General	1	3	3	9	2		
	Tóneres para impresora Hp laser jet CC 531A cijan	25	3,200.00	80,000	26,667	26,667	13,333	13,333	Fondo General	1	3	3	9	2		
	Tóneres para impresora Hp laser jet CC 532A amarillo	25	3,200.00	80,000	26,667	26,667	13,333	13,333	Fondo General	1	3	3	9	2		

Actividades y sus atributos

Actividades	Presupuesto por actividad	Insumos				Inversión/trimestre (RD\$)				Fuente de financiamiento	Est. programática					
		Identificación	Cantidad	Costo unitario (RD\$)	Monto (RD\$)	Ene-Mar	Abr-Jun	Jul-Sep	Oct-Dic		Prog.	Act.	Objeto	Cuenta	Sub cta.	Auxiliar
Continuación de la actividad 1.6		Tóneres para impresora Hp CE 278A/78A	12	3,200.00	38,400	12,800	12,800	6,400	6,400	Fondo General	1	3	3	9	2	
		Tóneres XEROX PHASER 3635MFP (copiadora multiusos)	2	6,000.00	12,000	4,000	4,000	2,000	2,000	Fondo General	1	3	3	9	2	
		Tóneres para impresora HP laser jet CE278A	12	3,200.00	38,400	12,800	12,800	6,400	6,400	Fondo General	1	3	3	9	2	
		Tóneres para impresora jet 4100/4101(impresora)	3	4,000.00	12,000	4,000	4,000	2,000	2,000	Fondo General	1	3	3	9	2	
		Cartuchos fotocopiadora Xerox Workcenter 4260 (negro)	30	1,300.00	39,000	13,000	13,000	6,500	6,500	Fondo General	1	3	3	7	2	
		Cartuchos fotocopiadora Toshiba Studio 200L (negro)	20	1,500.00	30,000	10,000	10,000	5,000	5,000	Fondo General	1	3	3	7	2	
		Paquetes de mascarillas 9880 100/1	15	1,450.00	21,750	7,250	7,250	3,625	3,625	Fondo General	1	3	3	9	3	
		Papel amarillo original ncr 22 x 34 base 20 resmas	20	1,320.00	26,400	8,800	8,800	4,400	4,400	Fondo General	1	3	3	3	1	
		Cintas 1/2x72 transparente	25	12.00	300	100	100	50	50	Fondo General	1	3	3	9	2	
		Soportes para libros en metal 6/01 azules	30	590.00	17,700	5,900	5,900	2,950	2,950	Fondo General	1	3	3	6	3	6
		Protector de etiquetas 2.2x6.0 cms.	10	270.00	2,700	900	900	450	450	Fondo General	1	3	3	9	2	
		Archivos Acordeón	11	638.00	7,018	2,339	2,339	1,170	1,170	Fondo General	1	3	3	3	2	
1.7 Dotación de material gastable para la Dirección General de Recursos Humanos (Servicios Generales).	2,109,887.65	Armazón p/Carpetas colgante 8 1/2 x 11	10	275.00	2,750	2,750				Fondo General	1	1	3	3	3	
		Bandejas plásticas de escritorio	20	125.00	2,500	2,500				Fondo General	1	1	3	9	2	
		Banditas de gomas	291	60.00	17,460	17,460				Fondo General	1	1	3	9	2	
		Bolígrafos azules/negro/rojo (un)	372	8.25	3,069	3,069				Fondo General	1	1	3	9	2	
		Borradores	10	175.00	1,750	1,750				Fondo General	1	1	3	9	2	
		Carpetas	200	115.00	23,000	23,000				Fondo General	1	1	3	3	3	
		Cintas adhesiva 1" (un)	50	50.00	2,500	2,500				Fondo General	1	1	3	9	2	
		Cintas adhesiva transparente 1/2"	90	60.00	5,400	5,400				Fondo General	1	1	3	9	2	
		Clips mariposa (billettero)cajas	500	150.00	75,000	75,000				Fondo General	1	1	3	9	2	
		Corrector líquido (dc.)	66	60.00	3,960	3,960				Fondo General	1	1	3	9	2	
		Dispensadores para Cintas adhesiva	24	263.90	6,334	6,334				Fondo General	1	1	3	9	2	
		DVD printable	100	8.85	885	885				Fondo General	1	1	3	9	2	
		Fólder de cartón 8 1/2 x 11 (un)	4,800	2.75	13,200	13,200				Fondo General	1	1	3	3	2	

Actividades y sus atributos

Actividades	Presupuesto por actividad	Insumos				Inversión/trimestre (RD\$)				Fuente de financiamiento	Est. programática					
		Identificación	Cantidad	Costo unitario (RD\$)	Monto (RD\$)	Ene-Mar	Abr-Jun	Jul-Sep	Oct-Dic		Prog.	Act.	Objeto	Cuenta	Sub cta.	Auxiliar
Continuación de la actividad 1.7		Fólder de cartón 8 1/2 x 13 (un)	360	3.10	1,116	1,116				Fondo General	1	1	3	3	2	
		Gomas de borrar	100	8.00	800	800				Fondo General	1	1	3	9	2	
		Grapadoras (un)	96	325.00	31,200	31,200				Fondo General	1	1	3	9	2	
		Grapas estándar (cajitas)	200	55.00	11,000	11,000				Fondo General	1	1	3	9	2	
		Lápiz de carbón (un)	300	7.00	2,100	2,100				Fondo General	1	1	3	9	2	
		Libretas rayadas 8 1/2 x 11 (un)	150	25.00	3,750	3,750				Fondo General	1	1	3	3	3	
		Libros récord 500 pág. (un)	40	425.00	17,000	17,000				Fondo General	1	1	3	3	3	
		Marcadores grueso (un)	14	12.00	168	168				Fondo General	1	1	3	9	2	
		Marcadores para pizarra (un)	140	20.00	2,800	2,800				Fondo General	1	1	3	9	2	
		Masking tape (un) 3/4"	25	30.00	750	750				Fondo General	1	1	3	9	2	
		Masking tape (un) 1/2"	80	22.00	1,760	1,760				Fondo General	1	1	3	9	2	
		Papel bondd 20 8 1/2 x 11 (rs)	500	143.00	71,500	71,500				Fondo General	1	1	3	3	1	
		Papel bondd 20 8 1/2 x 13 (rs)	20	170.00	3,400	3,400				Fondo General	1	1	3	3	1	
		Papel bondd 20 8 1/2 x 14 (rs)	200	210.00	42,000	42,000				Fondo General	1	1	3	3	1	
		Pegamentos (ega)	15	16.77	252	252				Fondo General	1	1	3	9	2	
		Papelógrafos (rs)	2	2,200.00	4,400	4,400				Fondo General	1	1	3	3	2	
		Perforadoras de 2 hoyos	10	190.00	1,900	1,900				Fondo General	1	1	3	9	2	
		Perforadoras de tres Hoyo	4	425.00	1,700	1,700				Fondo General	1	1	3	9	2	
		Porta clips (un)	80	30.00	2,400	2,400				Fondo General	1	1	3	9	2	
		Post-it (memo tip) 3 x 5 (un)	660	14.00	9,240	9,240				Fondo General	1	1	3	9	2	
		Post-it (pq)	50	6.00	300	300				Fondo General	1	1	3	9	2	
		Reglas plásticas	70	10.00	700	700				Fondo General	1	1	3	9	2	
		Resaltadores	398	30.00	11,940	11,940				Fondo General	1	1	3	9	2	
		Sacapuntas eléctricos	8	825.00	6,600	6,600				Fondo General	1	1	3	9	6	
		Sobres blanco #10	259	3.00	777	777				Fondo General	1	1	3	3	1	
		Sobres de manila 8 1/2 x 11	350	9.25	3,238	3,238				Fondo General	1	1	3	3	2	
		Sobres de manila 8 1/2 x 13	100	11.00	1,100	1,100				Fondo General	1	1	3	3	1	
		Tijeras (un)	90	35.00	3,150	3,150				Fondo General	1	1	3	9	2	
	Tóneres para impresora Hp laser jet 1200 (c7115a)	520	3,200.00	1,664,000	1,664,000				Fondo General	1	1	3	9	2		
	Archivos Acordeón	80	638.00	51,040	51,040				Fondo General	1	1	3	3	2		

Actividades y sus atributos

Actividades	Presupuesto por actividad	Insumos				Inversión/trimestre (RD\$)				Fuente de financiamiento	Est. programática					
		Identificación	Cantidad	Costo unitario (RD\$)	Monto (RD\$)	Ene-Mar	Abr-Jun	Jul-Sep	Oct-Dic		Prog.	Act.	Objeto	Cuenta	Sub cta.	Auxiliar
1.8 Dotación de material gastable para la Dirección Jurídica. (Servicios Generales).	983,500.00	Fólders 8 1/2 *11	15,000	25.00	375,000	375,000				Fondo General	1	1	3	3	2	
		Fólders 8 1/2 * 14	5,000	35.00	175,000	175,000				Fondo General	1	1	3	3	2	
		Lapiceros	1,500	50.00	75,000	75,000				Fondo General	1	1	3	9	2	
		Libretas	75	100.00	7,500	7,500				Fondo General	1	1	3	3	3	
		Lápiz	120	20.00	2,400	2,400				Fondo General	1	1	3	9	2	
		CD	700	50.00	35,000	35,000				Fondo General	1	1	3	9	2	
		Resmas de papel 8 1/2 x 11	1,110	200.00	222,000	222,000				Fondo General	1	1	3	3	1	
		Resmas de papel 8 1/2 x 14	300	250.00	75,000	75,000				Fondo General	1	1	3	3	1	
		Sobres Manilas	80	20.00	1,600	1,600				Fondo General	1	1	3	3	2	
		Porta tape	15	200.00	3,000	3,000				Fondo General	1	1	3	9	2	
		Organizadores de Papeles	25	360.00	9,000	9,000				Fondo General	1	1	3	9	2	
		Porta lapiceros	10	300.00	3,000	3,000				Fondo General	1	1	3	9	2	
		1.9 Adquisición de materiales de Oficina para la Dirección de Fiscalización y Control. (Servicios Generales).	407,150.00	Resmas de papel 8/12 X 11	120	225.00	27,000	27,000				Fondo General	1	1	3	3
Tóneres b/n HP	108			800.00	86,400	86,400				Fondo General	1	1	3	9	2	
Máquinas sumadoras	10			4,000.00	40,000	40,000				Fondo General	1	1	3	9	2	
Libretas rayadas	110			75.00	8,250	8,250				Fondo General	1	1	3	3	3	
Gomitas	75			100.00	7,500	7,500				Fondo General	1	1	3	9	2	
Grapadoras	50			150.00	7,500	7,500				Fondo General	1	1	3	9	2	
Perforadoras	10			250.00	2,500	2,500				Fondo General	1	1	3	9	2	
Grapas	50			80.00	4,000	4,000				Fondo General	1	1	3	9	2	
Bandejas de escritorio	15			300.00	4,500	4,500				Fondo General	1	1	3	9	2	
Fólders	300			500.00	150,000	150,000				Fondo General	1	1	3	3	2	
Post-it	100			75.00	7,500	7,500				Fondo General	1	1	3	9	2	
Sobres de manilla	50			5.00	250	250				Fondo General	1	1	3	3	2	
Sacapuntas eléctricoss	3			800.00	2,400	2,400				Fondo General	1	1	3	9	6	
Memorias USB	10			600.00	6,000	6,000				Fondo General	1	1	3	9	2	
DVD	100			45.00	4,500	4,500				Fondo General	1	1	3	9	2	
CD	100			30.00	3,000	3,000				Fondo General	1	1	3	9	2	
Clips	50			50.00	2,500	2,500				Fondo General	1	1	3	9	2	
Lápiz	80			120.00	9,600	9,600				Fondo General	1	1	3	9	2	
Lapiceros	100			120.00	12,000	12,000				Fondo General	1	1	3	9	2	
Tape	50			75.00	3,750	3,750				Fondo General	1	1	3	9	2	
Correctores líquidos	80			75.00	6,000	6,000				Fondo General	1	1	3	9	2	
Ganchos Acco	30			250.00	7,500	7,500				Fondo General	1	1	3	9	2	
Zafacones	15			300.00	4,500	4,500				Fondo General	1	1	6	1	9	
1.10 Dotación de material gastable para la Dirección de Comunicaciones. (Servicios Generales).	1,685,347.60	Armazón p/Carpetas colgante 8 1/2 x 11	200	275.00	55,000	55,000				Fondo General	1	3	3	3	2	
		Bandejas plásticas de escritorio	50	125.00	6,250	6,250				Fondo General	1	3	3	9	2	
		Organizadores plásticos de escritorio	60	300.00	18,000	18,000				Fondo General	1	3	3	9	2	
		Banditas de gomas	40	60.00	2,400	2,400				Fondo General	1	3	3	9	2	
		Bolígrafos azules/negro/rojo (un)	500	8.25	4,125	4,125				Fondo General	1	3	3	9	2	
		Borrador	10	175.00	1,750	1,750				Fondo General	1	3	3	9	2	
		Carpetas	200	115.00	23,000	23,000				Fondo General	1	3	3	3	3	

Actividades y sus atributos

Actividades	Presupuesto por actividad	Insumos				Inversión/trimestre (RD\$)				Fuente de financiamiento	Est. programática					
		Identificación	Cantidad	Costo unitario (RD\$)	Monto (RD\$)	Ene-Mar	Abr-Jun	Jul-Sep	Oct-Dic		Prog.	Act.	Objeto	Cuenta	Sub cta.	Auxiliar
Continuación de la actividad 1.10		Calculadoras de mano	10	350.00	3,500	3,500				Fondo General	1	3	3	9	2	
		CD en blanco -R	6,000	13.00	78,000	78,000				Fondo General	1	3	3	9	2	
		Cintas adhesiva 1" (un)	50	50.00	2,500	2,500				Fondo General	1	3	3	9	2	
		Cintas adhesiva 2" (un)	50	75.00	3,750	3,750				Fondo General	1	3	3	9	2	
		Cintas adhesiva transparente 1/2"	30	60.00	1,800	1,800				Fondo General	1	3	3	9	2	
		Clips jumbo (cj)	40	150.00	6,000	6,000				Fondo General	1	3	3	9	2	
		Clips mariposa (billetero)cajas	200	150.00	30,000	30,000				Fondo General	1	3	3	9	2	
		Clips peq.ueño (cj)	400	140.00	56,000	56,000				Fondo General	1	3	3	9	2	
		Corrector líquido (dc.)	50	60.00	3,000	3,000				Fondo General	1	3	3	9	2	
		Dispensadores para Cintas adhesiva	15	263.90	3,959	3,959				Fondo General	1	3	3	9	2	
		DVD -R	8,000	29.00	232,000	232,000				Fondo General	1	3	3	9	2	
		Fólder de bolsillo	1,000	12.00	12,000	12,000				Fondo General	1	3	3	3	2	
		Fólder de cartón 8 1/2 x 11 (un)	10,000	2.75	27,500	27,500				Fondo General	1	3	3	3	2	
		Gomas de borrar	20	8.00	160	160				Fondo General	1	3	3	9	2	
		Grapadoras (un)	30	325.00	9,750	9,750				Fondo General	1	3	3	9	2	
		Grapas estándar (cajitas)	300	55.00	16,500	16,500				Fondo General	1	3	3	9	2	
		Lápiz de carbón (un)	700	7.00	4,900	4,900				Fondo General	1	3	3	9	2	
		Libretas rayadas 8 1/2 x 11 (un)	400	25.00	10,000	10,000				Fondo General	1	3	3	3	3	
		Libros récord 500 pág. (un)	50	425.00	21,250	21,250				Fondo General	1	3	3	3	3	
		Marcadores grueso (un)	40	12.00	480	480				Fondo General	1	3	3	9	2	
		Marcadores para pizarra (un)	10	20.00	200	200				Fondo General	1	3	3	9	2	
		Masking tape (un) 3/4"	30	30.00	900	900				Fondo General	1	3	3	9	2	
		Papel bondd 20 8 1/2 x 11 (rs)	1,000	143.00	143,000	143,000				Fondo General	1	3	3	3	1	
		Papel bondd 20 8 1/2 x 13 (rs)	50	170.00	8,500	8,500				Fondo General	1	3	3	3	1	
		Papel de construcción (rl)	20	56.99	1,140	1,140				Fondo General	1	3	3	3	2	
		Pegamentos (ega)	40	16.77	671	671				Fondo General	1	3	3	9	2	
		Perforadoras de 2 hoyos	10	190.00	1,900	1,900				Fondo General	1	3	3	9	2	
		Perforadoras de tres Hoyo	10	425.00	4,250	4,250				Fondo General	1	3	3	9	2	
		Porta clips (un)	20	30.00	600	600				Fondo General	1	3	3	9	2	
		Post-it (memo tip) 3 x 2 (un)	500	10.00	5,000	5,000				Fondo General	1	3	3	9	2	
	Post-it (memo tip) 3 x 3 (un)	500	11.00	5,500	5,500				Fondo General	1	3	3	9	2		
	Post-it (memo tip) 3 x 5 (un)	500	14.00	7,000	7,000				Fondo General	1	3	3	9	2		
	Post-it (pq)	300	6.00	1,800	1,800				Fondo General	1	3	3	9	2		

Actividades y sus atributos

Actividades	Presupuesto por actividad	Insumos				Inversión/trimestre (RD\$)				Fuente de financiamiento	Est. programática					
		Identificación	Cantidad	Costo unitario (RD\$)	Monto (RD\$)	Ene-Mar	Abr-Jun	Jul-Sep	Oct-Dic		Prog.	Act.	Objeto	Cuenta	Sub cta.	Auxiliar
Continuación de la actividad 1.10		Reglas plásticas	10	10.00	100	100					Fondo General	1	3	3	9	2
		Resaltadores	200	30.00	6,000	6,000					Fondo General	1	3	3	9	2
		Rollos de papel p/calculadora	50	45.00	2,250	2,250					Fondo General	1	3	3	3	2
		Sacapuntas eléctricos	5	825.00	4,125	4,125					Fondo General	1	3	3	9	6
		Sobres blanco #10	1,000	3.00	3,000	3,000					Fondo General	1	3	3	3	2
		Sobres de manila 6 x 9	1,000	6.25	6,250	6,250					Fondo General	1	3	3	3	2
		Sobres de manila 8 1/2 x 11	15,000	9.25	138,750	138,750					Fondo General	1	3	3	3	2
		Sobres de manila 9 x 12	500	13.00	6,500	6,500					Fondo General	1	3	3	3	2
		Tijeras (un)	30	35.00	1,050	1,050					Fondo General	1	3	3	9	2
		Tóneres para Impresora Hp laser jet p1606dn (ce278a/78a)	50	3,100.00	155,000	155,000					Fondo General	1	3	3	9	2
		Tóneres para Impresora Hp laser jet (CM2320nf MFP, Yellow)	30	4,226.27	126,788	126,788					Fondo General	1	3	3	9	2
		Tóneres para Impresora Hp laser jet (CM2320nf MFP, Magenta)	30	4,305.08	129,152	129,152					Fondo General	1	3	3	9	2
		Tóneres para Impresora Hp laser jet (Cm2320nf MFP, Cyan)	30	4,326.27	129,788	129,788					Fondo General	1	3	3	9	2
		Tóneres para Impresora Hp laser jet (Cm2320nf MFP, Black)	30	4,355.33	130,660	130,660					Fondo General	1	3	3	9	2
Archivos Acordeón	50	638.00	31,900	31,900					Fondo General	1	3	3	3	2		
1.11 Adquisición de material gastable de la Dirección de Relaciones Internacionales. (Servicios Generales).	21,210.85	Organizadores plásticos de escritorio	12	300.00	3,600	3,600					Fondo General	1	1	3	9	2
		Banditas de gomas	2	60.00	120	120					Fondo General	1	1	3	9	2
		Bolígrafos azules/negro/rojo (un)	30	8.25	248	248					Fondo General	1	1	3	9	2
		Carpetas	15	115.00	1,725	1,725					Fondo General	1	1	3	3	3
		CD en blanco	20	13.00	260	260					Fondo General	1	1	3	9	2
		Clips jumbo (cj)	5	150.00	750	750					Fondo General	1	1	3	9	2
		Clips mariposa (billetero)cajas	5	150.00	750	750					Fondo General	1	1	3	9	2
		Clips peq.ueño (cj)	5	140.00	700	700					Fondo General	1	1	3	9	2
		Corrector líquido (dc.)	10	60.00	600	600					Fondo General	1	1	3	9	2
		DVD	10	29.00	290	290					Fondo General	1	1	3	9	2
		DVD printable		8.85	0	0					Fondo General	1	1	3	9	2
		Fólder de bolsillo	100	12.00	1,200	1,200					Fondo General	1	1	3	3	2
		Fólder de cartón 8 1/2 x 11 (un)	300	2.75	825	825					Fondo General	1	1	3	3	2
		Gomas de borrar	5	8.00	40	40					Fondo General	1	1	3	9	2

Actividades y sus atributos

Actividades	Presupuesto por actividad	Insumos				Inversión/trimestre (RD\$)				Fuente de financiamiento	Est. programática					
		Identificación	Cantidad	Costo unitario (RD\$)	Monto (RD\$)	Ene-Mar	Abr-Jun	Jul-Sep	Oct-Dic		Prog.	Act.	Objeto	Cuenta	Sub cta.	Auxiliar
Continuación de la actividad 1.11		Grapadoras (un)	5	325.00	1,625	1,625				Fondo General	1	1	3	9	2	
		Grapas estándar (cajitas)	10	55.00	550	550				Fondo General	1	1	3	9	2	
		Lápiz de carbón (un)	20	7.00	140	140				Fondo General	1	1	3	9	2	
		Libretas rayadas 8 1/2 x 11 (un)	50	25.00	1,250	1,250				Fondo General	1	1	3	3	3	
		Marcadores grueso (un)	5	12.00	60	60				Fondo General	1	1	3	9	2	
		Masking tape (un) 3/4"	5	30.00	150	150				Fondo General	1	1	3	9	2	
		Masking tape (un) 1/2"	5	22.00	110	110				Fondo General	1	1	3	9	2	
		Papel bondd 20 8 1/2 x 11 (rs)	15	143.00	2,145	2,145				Fondo General	1	1	3	3	1	
		Papel bondd 20 8 1/2 x 13 (rs)	1	170.00	170	170				Fondo General	1	1	3	3	1	
		Papel bondd 20 8 1/2 x 14 (rs)	1	210.00	210	210				Fondo General	1	1	3	3	1	
		Pegamentos (ega)	5	16.77	84	84				Fondo General	1	1	3	9	2	
		Porta clips (un)	12	30.00	360	360				Fondo General	1	1	3	9	2	
		Post-it (memo tip) 3 x 2 (un)	12	10.00	120	120				Fondo General	1	1	3	9	2	
		Post-it (memo tip) 3 x 3 (un)	12	11.00	132	132				Fondo General	1	1	3	9	2	
		Post-it (memo tip) 3 x 5 (un)	12	14.00	168	168				Fondo General	1	1	3	9	2	
		Post-it (pq)	12	6.00	72	72				Fondo General	1	1	3	9	2	
		Reglas plásticas	12	10.00	120	120				Fondo General	1	1	3	9	2	
		Resaltadores	15	30.00	450	450				Fondo General	1	1	3	9	2	
		Sacapuntas eléctricoss	1	825.00	825	825				Fondo General	1	1	3	9	6	
		Sobres de manila 8 1/2 x 11	50	9.25	463	463				Fondo General	1	1	3	3	2	
Sobres de manila 8 1/2 x 13	50	11.00	550	550				Fondo General	1	1	3	3	2			
Tijeras (un)	10	35.00	350	350				Fondo General	1	1	3	9	2			
1.12 Adquisición de materiales de Oficina para la Dirección General de Tecnología de Información y Comunicación. (Servicios Generales).	983,410.00	Resmas de papel bond blanco 8 1/2 x 11	100	225.00	22,500	22,500				Fondo General	1	4	3	3	1	
		Resmas de papel bond blanco 8 1/2 x 14	10	300.00	3,000	3,000				Fondo General	1	4	3	3	1	
		Resmas de papel timbrado blanco bondd 8 1/2 x 11	25	4,000.00	100,000	100,000				Fondo General	1	4	3	3	1	
		Resmas de papel timbrado vrema hilo 8 1/2 x 11	50	4,500.00	225,000	225,000				Fondo General	1	4	3	3	1	
		Tóneres para impresora HP laser jet 3015(Q2612A)	10	3,000.00	30,000	30,000				Fondo General	1	4	3	9	2	

Actividades y sus atributos

Actividades	Presupuesto por actividad	Insumos				Inversión/trimestre (RD\$)				Fuente de financiamiento	Est. programática					
		Identificación	Cantidad	Costo unitario (RD\$)	Monto (RD\$)	Ene-Mar	Abr-Jun	Jul-Sep	Oct-Dic		Prog.	Act.	Objeto	Cuenta	Sub cta.	Auxiliar
Continuación de la actividad 1.12		Tóneres para impresora HP laser Jet P1606dn(CE278A)	10	3,000.00	30,000	30,000				Fondo General	1	4	3	9	2	
		Tóneres para impresora HP laser jet M2727nf(Q7553A)	10	7,000.00	70,000	70,000				Fondo General	1	4	3	9	2	
		Libretas rayadas	150	75.00	11,250	11,250				Fondo General	1	4	3	3	3	
		Grapadoras	20	150.00	3,000	3,000				Fondo General	1	4	3	9	2	
		Sacagrapas	20	70.00	1,400	1,400				Fondo General	1	4	3	9	2	
		Cajas grapas	50	80.00	4,000	4,000				Fondo General	1	4	3	9	2	
		Bandejas de escritorio	20	300.00	6,000	6,000				Fondo General	1	4	3	9	2	
		Fólders	12	500.00	6,000	6,000				Fondo General	1	4	3	3	2	
		Post-it grandes	70	100.00	7,000	7,000				Fondo General	1	4	3	9	2	
		Post-it pequeños	70	75.00	5,250	5,250				Fondo General	1	4	3	9	2	
		Dispensadores de Cintas adhesiva	20	240.00	4,800	4,800				Fondo General	1	4	3	9	2	
		Cajas cintas adhesiva ancha	50	950.00	47,500	47,500				Fondo General	1	4	3	9	2	
		Cajas cintas adhesiva pequeña	50	800.00	40,000	40,000				Fondo General	1	4	3	9	2	
		Cajas sobres de manilla	10	1,000.00	10,000	10,000				Fondo General	1	4	3	3	2	
		Cajas Folders amarillo	50	700.00	35,000	35,000				Fondo General	1	4	3	3	2	
		Cajas Folders verde	50	700.00	35,000	35,000				Fondo General	1	4	3	3	2	
		Cajas Folders rojo	50	700.00	35,000	35,000				Fondo General	1	4	3	3	2	
		Cajas Folders azules	50	700.00	35,000	35,000				Fondo General	1	4	3	3	2	
		Sacapuntas eléctricos	10	800.00	8,000	8,000				Fondo General	1	4	3	9	6	
		DVD	1,000	45.00	45,000	45,000				Fondo General	1	4	3	9	2	
		CD	1,000	30.00	30,000	30,000				Fondo General	1	4	3	9	2	
		Cajas clips grandes	50	70.00	3,500	3,500				Fondo General	1	4	3	9	2	
		Cajas Clips pequeños	50	50.00	2,500	2,500				Fondo General	1	4	3	9	2	
		Cajas de lápices de carbón	20	120.00	2,400	2,400				Fondo General	1	4	3	9	2	
		Cajas de lapicero negro	12	120.00	1,440	1,440				Fondo General	1	4	3	9	2	
		Cajas de lapiceros azules	24	120.00	2,880	2,880				Fondo General	1	4	3	9	2	
		Porta lápices	20	180.00	3,600	3,600				Fondo General	1	4	3	9	2	
		Frascos de ega	20	80.00	1,600	1,600				Fondo General	1	4	3	9	2	
		Cajas de gomas de borrar	20	500.00	10,000	10,000				Fondo General	1	4	3	9	2	
		Resaltadores amarillos	20	368.00	7,360	7,360				Fondo General	1	4	3	9	2	
	Resaltadores verdes	20	368.00	7,360	7,360				Fondo General	1	4	3	9	2		
	Marcadores permanentes	50	478.00	23,900	23,900				Fondo General	1	4	3	9	2		
	Marcadores negros	25	478.00	11,950	11,950				Fondo General	1	4	3	9	2		
	Marcadores azuleses	10	478.00	4,780	4,780				Fondo General	1	4	3	9	2		
	Marcadores rojos	5	478.00	2,390	2,390				Fondo General	1	4	3	9	2		

Actividades y sus atributos

Actividades	Presupuesto por actividad	Insumos				Inversión/trimestre (RD\$)				Fuente de financiamiento	Est. programática					
		Identificación	Cantidad	Costo unitario (RD\$)	Monto (RD\$)	Ene-Mar	Abr-Jun	Jul-Sep	Oct-Dic		Prog.	Act.	Objeto	Cuenta	Sub cta.	Auxiliar
Continuación de la actividad 1.12		Cajas de ganchos (macho y hembra)	20	500.00	10,000	10,000				Fondo General	1	4	3	9	2	
		Cajas de pendaflex 8 1/2 x 11	10	800.00	8,000	8,000				Fondo General	1	4	3	3	2	
		Cajas de pendaflex 8 1/2 x 14	10	950.00	9,500	9,500				Fondo General	1	4	3	3	2	
		Acordeones para archivo	3	500.00	1,500	1,500				Fondo General	1	4	3	9	2	
		Perforadoras de papel	20	400.00	8,000	8,000				Fondo General	1	4	3	9	2	
		Empaques de papel carbón	10	650.00	6,500	6,500				Fondo General	1	4	3	3	2	
		Rollos de papel para sumadora	20	40.00	800	800				Fondo General	1	4	3	3	2	
		Correctores líquidos	50	75.00	3,750	3,750				Fondo General	1	4	3	9	2	
1.13 Adquisición de materiales de Oficina para el Viceministerio de Desconcentración. (Servicios Generales).	807,137.19	Armazón p/Carpetas colgante 8 1/2 x 11	12	275.00	3,300	3,300				Fondo General	1	3	3	3	3	
		Armazón p/ pendaflex 81/2 *13	12	275.00	3,300	3,300				Fondo General	1	3	3	3	2	
		Almohadillas	12	95.00	1,140	1,140				Fondo General	1	3	3	9	2	
		Pendaflex 81/2 *13	200	125.00	25,000	25,000				Fondo General	1	3	3	3	2	
		Bandejas plásticas de escritorio	12	125.00	1,500	1,500				Fondo General	1	3	3	9	2	
		Organizadores plásticos de escritorio	12	300.00	3,600	3,600				Fondo General	1	3	3	9	2	
		Banditas de gomass	300	60.00	18,000	18,000				Fondo General	1	3	3	9	2	
		Bolígrafos azules/negro/rojo cajas de cada uno	500	8.25	4,125	4,125				Fondo General	1	3	3	9	2	
		Borradores	24	175.00	4,200	4,200				Fondo General	1	3	3	9	2	
		Carpetas	100	115.00	11,500	11,500				Fondo General	1	3	3	3	3	
		Cartulinas	100	5.00	500	500				Fondo General	1	3	3	3	2	
		Calculadoras eléctricas	6	2,500.00	15,000	15,000				Fondo General	1	3	3	9	6	
		CD en blanco	3,000	13.00	39,000	39,000				Fondo General	1	3	3	9	2	
		Cintas adhesiva 1" (un)	100	50.00	5,000	5,000				Fondo General	1	3	3	9	2	
		Cintas adhesiva 2" (un)	100	75.00	7,500	7,500				Fondo General	1	3	3	9	2	
		Cintas adhesiva	100	60.00	6,000	6,000				Fondo General	1	3	3	9	2	
		Cintas doble cara	24	150.00	3,600	3,600				Fondo General	1	3	3	9	2	
		Cintas color gris	75	200.00	15,000	15,000				Fondo General	1	3	3	9	2	
		Cintas adhesiva transparente 3/4"	75	60.00	4,500	4,500				Fondo General	1	3	3	9	2	
		Clips jumbo (cj)	50	150.00	7,500	7,500				Fondo General	1	3	3	9	2	
		Clips mariposa (billetero)cajas	100	150.00	15,000	15,000				Fondo General	1	3	3	9	2	
		Clips peq.ueño (cj)	150	140.00	21,000	21,000				Fondo General	1	3	3	9	2	
Corrector liquido (dc.)	36	60.00	2,160	2,160				Fondo General	1	3	3	9	2			
Dispensador para cintas adhesiva	36	263.90	9,500	9,500				Fondo General	1	3	3	9	2			

Actividades y sus atributos

Actividades	Presupuesto por actividad	Insumos				Inversión/trimestre (RD\$)				Fuente de financiamiento	Est. programática					
		Identificación	Cantidad	Costo unitario (RD\$)	Monto (RD\$)	Ene-Mar	Abr-Jun	Jul-Sep	Oct-Dic		Prog.	Act.	Objeto	Cuenta	Sub cta.	Auxiliar
Continuación de la actividad 1.13		DVD	1,000	29.00	29,000	29,000				Fondo General	1	3	3	9	2	
		DVD printable	75	8.85	664	664				Fondo General	1	3	3	9	2	
		Fólder de bolsillo	75	12.00	900	900				Fondo General	1	3	3	3	2	
		Fólder de cartón 8 1/2 x 11 (un)	500	2.75	1,375	1,375				Fondo General	1	3	3	3	2	
		Fólder de cartón 8 1/2 x 13 (un)	250	3.10	775	775				Fondo General	1	3	3	3	2	
		Fólder de cartón 8 1/2 x 14 (c)	150	325.00	48,750	48,750				Fondo General	1	3	3	3	2	
		Gomas de borrar	50	8.00	400	400				Fondo General	1	3	3	9	2	
		Grapadoras (un)	60	325.00	19,500	19,500				Fondo General	1	3	3	9	2	
		Grapas estándar (cajitas)	250	55.00	13,750	13,750				Fondo General	1	3	3	9	2	
		Lápiz de carbón (un)	150	7.00	1,050	1,050				Fondo General	1	3	3	9	2	
		Libretas rayadas 8 1/2 x 11 (un)	250	25.00	6,250	6,250				Fondo General	1	3	3	3	2	
		Libros récord 500 pág. (un)	24	425.00	10,200	10,200				Fondo General	1	3	3	3	2	
		Marcadores grueso (un)	300	12.00	3,600	3,600				Fondo General	1	3	3	9	2	
		Marcadores para pizarra (un)	24	20.00	480	480				Fondo General	1	3	3	9	2	
		Masking tape (un) 3/4"	150	30.00	4,500	4,500				Fondo General	1	3	3	9	2	
		Masking tape (un) 1/2"	150	22.00	3,300	3,300				Fondo General	1	3	3	9	2	
		Papel bondd 20 8 1/2 x 11 (rs)	500	145.00	72,500	72,500				Fondo General	1	3	3	3	1	
		Papel bondd 20 8 1/2 x 13 (rs)	200	170.00	34,000	34,000				Fondo General	1	3	3	3	1	
		Papel carbón 8 1/2 x 11 (rs)	24	245.91	5,902	5,902				Fondo General	1	3	3	3	2	
		Papel de construcción (rl)	30	56.99	1,710	1,710				Fondo General	1	3	3	3	2	
		Pegamentos (ega)	150	16.77	2,516	2,516				Fondo General	1	3	3	9	2	
		Papelógrafos (rs)	36	2,200.00	79,200	79,200				Fondo General	1	3	3	3	2	
		Pendaflex 8 1/2 * 11	200	5.00	1,000	1,000				Fondo General	1	3	3	3	2	
		Pendaflex 8 1/2 * 13	200	5.00	1,000	1,000				Fondo General	1	3	3	3	2	
		Porta clips (un)	85	30.00	2,550	2,550				Fondo General	1	3	3	9	2	
		Post-it (memo tip) 3 x 2 (un)	150	10.00	1,500	1,500				Fondo General	1	3	3	9	2	
		Post-it (memo tip) 3 x 3 (un)	150	11.00	1,650	1,650				Fondo General	1	3	3	9	2	
		Post-it (memo tip) 3 x 5 (un)	150	14.00	2,100	2,100				Fondo General	1	3	3	9	2	
		Hojas de colores rs	10	300.00	3,000	3,000				Fondo General	1	3	3	3	2	
		Post-it (pq)	100	6.00	600	600				Fondo General	1	3	3	9	2	
	Reglas plásticas	20	10.00	200	200				Fondo General	1	3	3	9	2		
	Resaltadores	250	30.00	7,500	7,500				Fondo General	1	3	3	9	2		

Actividades y sus atributos

Actividades	Presupuesto por actividad	Insumos				Inversión/trimestre (RD\$)				Fuente de financiamiento	Est. programática					
		Identificación	Cantidad	Costo unitario (RD\$)	Monto (RD\$)	Ene-Mar	Abr-Jun	Jul-Sep	Oct-Dic		Prog.	Act.	Objeto	Cuenta	Sub cta.	Auxiliar
Continuación de la actividad 1.13		Rollos de papel p/calculadora	50	45.00	2,250	2,250				Fondo General	1	3	3	3	2	
		Rollón de tinta azules	12	100.00	1,200	1,200				Fondo General	1	3	3	7	2	
		Sacapuntas eléctricoss	5	825.00	4,125	4,125				Fondo General	1	3	3	9	6	
		Sobres blanco #10	250	3.00	750	750				Fondo General	1	3	3	3	2	
		Sobres de manila 6 x 9	1,000	6.25	6,250	6,250				Fondo General	1	3	3	3	2	
		Sobres de manila 8 1/2 x 11	3,000	9.25	27,750	27,750				Fondo General	1	3	3	3	2	
		Sobres de manila 8 1/2 x 13	3,000	11.00	33,000	33,000				Fondo General	1	3	3	3	2	
		Sacagrapas	24	100.00	2,400	2,400				Fondo General	1	3	3	9	2	
		Sobres de manila 9 x 12	300	13.00	3,900	3,900				Fondo General	1	3	3	3	2	
		Tijeras (un)	50	35.00	1,750	1,750				Fondo General	1	3	3	9	2	
		Tóneres Laserjet 78 A	25	3,200.00	80,000	80,000				Fondo General	1	3	3	9	2	
		Vaselina	12	70.00	840	840				Fondo General	1	3	3	9	2	
		Papel satinado calibre 80	36	1,512.00	54,432	54,432				Fondo General	1	3	3	3	2	
		Archivos acordeón	12	12.00	144	144				Fondo General	1	3	3	3	2	
1.14 Adquisición de material gastable de la Dirección de Desconcentración. (Servicios Generales).	310,320.00	Lapiceros	1,000	5.00	5,000	5,000				Fondo General	1	1	3	9	2	
		Lápices	1,000	3.00	3,000	3,000				Fondo General	1	1	3	9	2	
		Corrector líquido	50	45.00	2,250	2,250				Fondo General	1	1	3	9	2	
		Cajas clip jumbo y pequeños	20	30.00	600	600				Fondo General	1	1	3	9	2	
		Cartuchos de tinta para impresora	25	300.00	7,500	7,500				Fondo General	1	1	3	7	2	
		Juegos de Bandejas de escritorio en PVC (2)	8	150.00	1,200	1,200				Fondo General	1	1	3	9	2	
		Sacapuntas eléctricos	25	60.00	1,500	1,500				Fondo General	1	1	3	9	2	
		Grapadoras	20	100.00	2,000	2,000				Fondo General	1	1	3	9	2	
		Tijeras grandes	50	80.00	4,000	4,000				Fondo General	1	1	3	9	2	
		Reglas	50	25.00	1,250	1,250				Fondo General	1	1	3	9	2	
		Perforadoras	10	200.00	2,000	2,000				Fondo General	1	1	3	9	2	
		Sacagrapas	50	80.00	4,000	4,000				Fondo General	1	1	3	9	2	
		Cajas de grapas	50	125.00	6,250	6,250				Fondo General	1	1	3	9	2	
		Cajas de gomitas	60	30.00	1,800	1,800				Fondo General	1	1	3	9	2	
		Archivos acordeón plástico	30	400.00	12,000	12,000				Fondo General	1	1	3	9	2	
		Juegos de escritorio	28	770.00	21,560	21,560				Fondo General	1	1	3	9	2	
		Sobres manila 8 1/2 x 11 y 11 x 17.	1,000	15.00	15,000	15,000				Fondo General	1	1	3	3	2	
		Libros récord	75	200.00	15,000	15,000				Fondo General	1	1	3	3	3	
		Libretas rayadas	1,000	50.00	50,000	50,000				Fondo General	1	1	3	3	3	
		Memorias USB	40	400.00	16,000	16,000				Fondo General	1	1	3	9	2	
Post-it grandes y pequeños	200	150.00	30,000	30,000				Fondo General	1	1	3	9	2			
Resmas de papel	322	155.00	49,910	49,910				Fondo General	1	1	3	3	1			

Actividades y sus atributos

Actividades	Presupuesto por actividad	Insumos				Inversión/trimestre (RD\$)				Fuente de financiamiento	Est. programática					
		Identificación	Cantidad	Costo unitario (RD\$)	Monto (RD\$)	Ene-Mar	Abr-Jun	Jul-Sep	Oct-Dic		Prog.	Act.	Objeto	Cuenta	Sub cta.	Auxiliar
Continuación de la actividad 1.14		Resaltadores (cajas 12 unidades)	200	225.00	45,000	45,000				Fondo General	1	1	3	9	2	
		Marcadores	300	15.00	4,500	4,500				Fondo General	1	1	3	9	2	
		Calculadoras de escritorio.	3	3,000.00	9,000	9,000				Fondo General	1	1	3	9	2	
1.15 Adquisición de materiales de Oficina para la Dirección de Certificación Docente. (Servicios Generales).	881,750.00	Papel de escritorio	400	225.00	90,000	90,000				Fondo General	11	9	3	3	1	
		Tóneres a color HP	208	900.00	187,200	187,200				Fondo General	11	9	3	9	2	
		Tóneres b/n HP	208	800.00	166,400	166,400				Fondo General	11	9	3	9	2	
		Máquinas sumadoras	10	4,000.00	40,000	40,000				Fondo General	11	9	3	9	2	
		Libretas rayadas	150	75.00	11,250	11,250				Fondo General	11	9	3	3	3	
		Gomitas	100	100.00	10,000	10,000				Fondo General	11	9	3	9	2	
		Grapadoras	50	150.00	7,500	7,500				Fondo General	11	9	3	9	2	
		Perforadoras	10	250.00	2,500	2,500				Fondo General	11	9	3	9	2	
		Grapas	50	80.00	4,000	4,000				Fondo General	11	9	3	9	2	
		Bandejas de escritorio	20	300.00	6,000	6,000				Fondo General	11	9	3	9	2	
		Fólders	500	500.00	250,000	250,000				Fondo General	11	9	3	3	3	
		Post-it	100	75.00	7,500	7,500				Fondo General	11	9	3	9	2	
		Carpetas 2"	20	350.00	7,000	7,000				Fondo General	11	9	3	3	3	
		Sobres de manilla	50	5.00	250	250				Fondo General	11	9	3	3	3	
		Sacapuntas eléctricos	20	800.00	16,000	16,000				Fondo General	11	9	3	9	2	
		Protectores de hojas	100	4.00	400	400				Fondo General	11	9	3	9	2	
		Memorias USB	20	600.00	12,000	12,000				Fondo General	11	9	3	9	2	
		DVD	100	45.00	4,500	4,500				Fondo General	11	9	3	9	2	
		CD	100	30.00	3,000	3,000				Fondo General	11	9	3	9	2	
		Clips	50	50.00	2,500	2,500				Fondo General	11	9	3	9	2	
Lápiz	100	120.00	12,000	12,000				Fondo General	11	9	3	9	2			
Lapiceros	100	120.00	12,000	12,000				Fondo General	11	9	3	9	2			
Tape	50	75.00	3,750	3,750				Fondo General	11	9	3	9	2			
Correctores líquidos	100	75.00	7,500	7,500				Fondo General	11	9	3	9	2			
Ganchos Accord	50	250.00	12,500	12,500				Fondo General	11	9	3	9	2			
Zafacones	20	300.00	6,000	6,000				Fondo General	11	9	6	1	9			
1.16 Adquisición de material gastable de la Unidad de Fiscalización del Programa Nacional de Edificación Escolar. (Servicios Generales).	2,146,580.00	Bolígrafos	250	8.00	2,000	2,000				Fondo General	1	3	3	9	2	
		Lápiz	250	10.00	2,500	2,500				Fondo General	1	3	3	9	2	
		Carpetas baidar " 5 3 Argolla	50	790.00	39,500	39,500				Fondo General	1	3	3	3	3	
		Carpetas bainder " 3 3 Argolla	50	650.00	32,500	32,500				Fondo General	1	3	3	3	3	
		Resmas de papel bondos 8 1/2X 11	2,100	250.00	525,000	525,000				Fondo General	1	3	3	3	1	
		Tóneres HP 96 negro	10	1,825.00	18,250	18,250				Fondo General	1	3	3	9	2	
		Tóneres HP 96 negro	10	1,950.00	19,500	19,500				Fondo General	1	3	3	9	2	
		Tóneres 53 A	30	3,500.00	105,000	105,000				Fondo General	1	3	3	9	2	
		Tóneres 78 A	50	3,800.00	190,000	190,000				Fondo General	1	3	3	9	2	
Tóneres C 8061 X	30	4,800.00	144,000	144,000				Fondo General	1	3	3	9	2			

Actividades y sus atributos

Actividades	Presupuesto por actividad	Insumos				Inversión/trimestre (RD\$)				Fuente de financiamiento	Est. programática					
		Identificación	Cantidad	Costo unitario (RD\$)	Monto (RD\$)	Ene-Mar	Abr-Jun	Jul-Sep	Oct-Dic		Prog.	Act.	Objeto	Cuenta	Sub cta.	Auxiliar
Continuación de la actividad 1.16		Tóneres fotocopiadora marca XEROX Work Centre 4250	15	17,000.00	255,000	255,000				Fondo General	1	3	3	9	2	
		Tóneres fotocopiadora marca XEROX Work Centre 4260	15	17,000.00	255,000	255,000				Fondo General	1	3	3	9	2	
		Cilindros fotocopiadora marca XEROX Work Centre 4250	10	24,000.00	240,000	240,000				Fondo General	1	3	3	9	2	
		Cilindro fotocopiadora Marca XEROX Work Centre 4260	10	24,000.00	240,000	240,000				Fondo General	1	3	3	9	2	
		Memorias USB 16 GB	50	650.00	32,500	32,500				Fondo General	1	3	3	9	2	
		Clips jumbo (cj)	30	150.00	4,500	4,500				Fondo General	1	3	3	9	2	
		Clips mariposa (billetero)cajas	30	150.00	4,500	4,500				Fondo General	1	3	3	9	2	
		Clips peq.ueño (cj)	40	140.00	5,600	5,600				Fondo General	1	3	3	9	2	
		Grapas estándar (cajitas)	50	55.00	2,750	2,750				Fondo General	1	3	3	9	2	
		Libretas rayadas 8 1/2 x 11 (un)	50	25.00	1,250	1,250				Fondo General	1	3	3	3	3	
		Libros récord 500 pág. (un)	10	425.00	4,250	4,250				Fondo General	1	3	3	3	3	
		Marcadores grueso (un)	40	12.00	480	480				Fondo General	1	3	3	9	2	
		Marcadores para pizarra (un)	40	20.00	800	800				Fondo General	1	3	3	9	2	
		Post-it (memo tip) 3 x 2 (un)	50	10.00	500	500				Fondo General	1	3	3	9	2	
		Post-it (memo tip) 3 x 3 (un)	50	11.00	550	550				Fondo General	1	3	3	9	2	
		Post-it (memo tip) 3 x 5 (un)	50	14.00	700	700				Fondo General	1	3	3	9	2	
		Post-it (pq)	50	6.00	300	300				Fondo General	1	3	3	9	2	
		Reglas plásticas	30	10.00	300	300				Fondo General	1	3	3	9	2	
		Resaltadores	50	30.00	1,500	1,500				Fondo General	1	3	3	9	2	
		Sobres de manila 6 x 9	100	6.25	625	625				Fondo General	1	3	3	3	2	
		Sobres de manila 8 1/2 x 11	100	9.25	925	925				Fondo General	1	3	3	3	2	
		Sobres de manila 8 1/2 x 13	100	11.00	1,100	1,100				Fondo General	1	3	3	3	2	
		Sobres de manila 9 x 12	100	13.00	1,300	1,300				Fondo General	1	3	3	3	2	
		Grapadoras (un)	30	325.00	9,750	9,750				Fondo General	1	3	3	9	2	
	Banditas de gomass	60	60.00	3,600	3,600				Fondo General	1	3	3	9	2		
	Fólders	200	2.75	550	550				Fondo General	1	3	3	3	2		

Actividades y sus atributos

Actividades	Presupuesto por actividad	Insumos				Inversión/trimestre (RD\$)				Fuente de financiamiento	Est. programática					
		Identificación	Cantidad	Costo unitario (RD\$)	Monto (RD\$)	Ene-Mar	Abr-Jun	Jul-Sep	Oct-Dic		Prog.	Act.	Objeto	Cuenta	Sub cta.	Auxiliar
1.17 Adquisición de material gastable para el Órgano Técnico del Consejo Nacional de Educación. (Servicios Generales).	61,435.00	Libros récord 500 pág. (un)	5	422.00	2,110	2,110				Fondo General	1	1	3	3	3	
		Bolígrafos	300	8.20	2,460	2,460				Fondo General	1	1	3	9	2	
		Lápiz carbón	400	7.00	2,800	2,800				Fondo General	1	1	3	9	2	
		Libretas	250	49.00	12,250	12,250				Fondo General	1	1	3	9	2	
		Resmas de papel bond 20 8 ½ x11	100	143.00	14,300	14,300				Fondo General	1	1	3	3	1	
		Resmas de papel bond 20 8 ½ x14	25	210.00	5,250	5,250				Fondo General	1	1	3	3	1	
		CD en blanco	100	13.00	1,300	1,300				Fondo General	1	1	3	9	2	
		Cintas adhesiva 1" (un)	22	50.00	1,100	1,100				Fondo General	1	1	3	9	2	
		Post-it (memo tip) 3 x 3 (un)	88	11.00	968	968				Fondo General	1	1	3	9	2	
		Post-it (memo tip) 3 x 5 (un)	88	14.00	1,232	1,232				Fondo General	1	1	3	9	2	
		Sobres blanco #10	300	3.00	900	900				Fondo General	1	1	3	3	2	
		Sobres de manila 8 1/2 x 11	400	9.25	3,700	3,700				Fondo General	1	1	3	3	2	
		Sobres de manila 8 1/2 x 13	300	11.00	3,300	3,300				Fondo General	1	1	3	3	2	
		Resaltadores	50	30.00	1,500	1,500				Fondo General	1	1	3	9	2	
		Banditas de gomas	50	60.00	3,000	3,000				Fondo General	1	1	3	9	2	
		Marcadores grueso (un)	40	12.00	480	480				Fondo General	1	1	3	9	2	
		Clips jumbo (cj)	4	150.00	600	600				Fondo General	1	1	3	9	2	
Clips peq.ueño (cj)	4	140.00	560	560				Fondo General	1	1	3	9	2			
Grapadoras (un)	4	325.00	1,300	1,300				Fondo General	1	1	3	9	2			
Rollos de papel p/calculadora	15	45.00	675	675				Fondo General	1	1	3	3	2			
Fólder de cartón 8 1/2 x 11 (un)	600	2.75	1,650	1,650				Fondo General	1	1	3	3	2			
1.18 Adquisición de material gastable para la Oficina de Libre Acceso a la Información. (Servicios Generales).	533,770.00	CD	250	30.00	7,500		7,500			Fondo General	1	1	3	9	2	
		DVD	100	30.00	3,000		3,000			Fondo General	1	1	3	9	2	
		Carátulas para CD	250	20.00	5,000		5,000			Fondo General	1	1	3	9	2	
		Carátulas para DVD	100	20.00	2,000		2,000			Fondo General	1	1	3	9	2	
		Carpetas 1 pulgada	150	225.00	33,750		33,750			Fondo General	1	1	3	9	2	
		Carpetas 2 pulgadas	150	275.00	41,250		41,250			Fondo General	1	1	3	3	3	
		Carpetas 3 pulgadas	100	300.00	30,000		30,000			Fondo General	1	1	3	3	3	
		Carpetas 4 pulgadas	100	375.00	37,500		37,500			Fondo General	1	1	3	3	3	
		Libretas rayadas	100	75.00	7,500		7,500			Fondo General	1	1	2	2	2	
		Post-it Grande	100	40.00	4,000		4,000			Fondo General	1	1	2	2	2	
		Post-it 3x3	100	30.00	3,000		3,000			Fondo General	1	1	2	2	2	
		Post-it Pequeño 1 1/2	100	25.00	2,500		2,500			Fondo General	1	1	2	2	2	
		Gomitas	30	100.00	3,000		3,000			Fondo General	1	1	2	2	2	
		Sobres manilas 8 ½ x 11	520	10.00	5,200		5,200			Fondo General	1	1	3	3	2	
Sobres manilas 8 ½ x 13	350	15.00	5,250		5,250			Fondo General	1	1	3	3	2			

Actividades y sus atributos

Actividades	Presupuesto por actividad	Insumos				Inversión/trimestre (RD\$)				Fuente de financiamiento	Est. programática					
		Identificación	Cantidad	Costo unitario (RD\$)	Monto (RD\$)	Ene-Mar	Abr-Jun	Jul-Sep	Oct-Dic		Prog.	Act.	Objeto	Cuenta	Sub cta.	Auxiliar
Continuación de la actividad 1.18		Fólders 8 ½ x 11	3,000	10.00	30,000		30,000			Fondo General	1	1	3	3	2	
		Fólders 8 ½ x 13	700	15.00	10,500		10,500			Fondo General	1	1	3	3	2	
		Papel bondd 8 ½ x 11 resmas	250	225.00	56,250		56,250			Fondo General	1	1	3	3	1	
		Clips grandes cajas	20	35.00	700		700			Fondo General	1	1	3	9	2	
		Clips peq.ueños cajas	21	25.00	525		525			Fondo General	1	1	3	9	2	
		Grapas 6 mm cajas	10	60.00	600		600			Fondo General	1	1	3	9	2	
		Grapas 8 mm cajas	10	70.00	700		700			Fondo General	1	1	3	9	2	
		Grapas 10 mm cajas	10	80.00	800		800			Fondo General	1	1	3	9	2	
		Grapas 13 mm cajas	10	90.00	900		900			Fondo General	1	1	3	9	2	
		Ganchos para clipsar papel grande cajas	13	190.00	2,470		2,470			Fondo General	1	1	3	9	2	
		Ganchos para clipsar papel pequeño cajas	15	100.00	1,500		1,500			Fondo General	1	1	3	9	2	
		Broches de archivo cajas	15	85.00	1,275		1,275			Fondo General	1	1	3	9	2	
		Tóneres Xerox WorkCentre 6505 A190	15	4,800.00	72,000		72,000			Fondo General	1	1	3	9	2	
		Tóneres Xerox WorkCentre 6505 A191	4	4,800.00	19,200		19,200			Fondo General	1	1	3	9	2	
		Tóneres Xerox WorkCentre 6505 A192	4	4,800.00	19,200		19,200			Fondo General	1	1	3	9	2	
		Tóneres Xerox WorkCentre 6505 A193	4	4,800.00	19,200		19,200			Fondo General	1	1	3	9	2	
		Tóneres HP LaserJet Pro 400 MFP CE410 A-305 A	5	4,700.00	23,500		23,500			Fondo General	1	1	3	9	2	
		Tóneres HP LaserJet Pro 400 MFP CE411 A-305 A	5	5,600.00	28,000		28,000			Fondo General	1	1	3	9	2	
Tóneres HP LaserJet Pro 400 MFP CE412 A-305 A	5	5,600.00	28,000		28,000			Fondo General	1	1	3	9	2			
Tóneres HP LaserJet Pro 400 MFP CE413 A-305 A	5	5,600.00	28,000		28,000			Fondo General	1	1	3	9	2			
1.19 Dotación de material gastable para los departamentos de la Oficina Nacional de Planificación y Desarrollo Educativo. (Servicios Generales).	2,883,567.60	Bandejas plásticas de escritorio	30	125.00	3,750	3,750			Fondo General	1	2	3	9	2		
		Organizadores plásticos de escritorio	30	300.00	9,000	9,000			Fondo General	1	2	3	9	2		
		Banditas de gomas	100	60.00	6,000	6,000			Fondo General	1	2	3	9	2		
		Bolígrafos azules/negro/rojo (un)	500	8.25	4,125	4,125			Fondo General	1	2	3	9	2		
		Borrador	6	175.00	1,050	1,050			Fondo General	1	2	3	9	2		
		Carpetas 1/2" (un)	100	110.00	11,000	11,000			Fondo General	1	2	3	3	3		
		Carpetas 1" (un)	100	125.00	12,500	12,500			Fondo General	1	2	3	3	3		
		Carpetas 2" (un)	100	190.00	19,000	19,000			Fondo General	1	2	3	3	3		
Carpetas 3" (un)	100	275.00	27,500	27,500			Fondo General	1	2	3	3	3				

Actividades y sus atributos

Actividades	Presupuesto por actividad	Insumos				Inversión/trimestre (RD\$)				Fuente de financiamiento	Est. programática					
		Identificación	Cantidad	Costo unitario (RD\$)	Monto (RD\$)	Ene-Mar	Abr-Jun	Jul-Sep	Oct-Dic		Prog.	Act.	Objeto	Cuenta	Sub cta.	Auxiliar
Continuación de la actividad 1.19		Carpetas 4" (un)	100	490.00	49,000	49,000				Fondo General	1	2	3	3	3	
		CD en blanco	800	13.00	10,400	10,400				Fondo General	1	2	3	9	2	
		Porta CD	800	3.00	2,400	2,400				Fondo General	1	2	3	9	2	
		Cintas adhesiva 1" (un)	100	50.00	5,000	5,000				Fondo General	1	2	3	9	2	
		Cintas adhesiva 2" (un)	100	75.00	7,500	7,500				Fondo General	1	2	3	9	2	
		Cintas adhesiva transparente 1/2"	100	60.00	6,000	6,000				Fondo General	1	2	3	9	2	
		Cintas adhesiva transparente 3/4"	100	60.00	6,000	6,000				Fondo General	1	2	3	9	2	
		Clips jumbo (cj)	50	150.00	7,500	7,500				Fondo General	1	2	3	9	2	
		Clips mariposa (billetero)cajas	50	150.00	7,500	7,500				Fondo General	1	2	3	9	2	
		Clips peq.ueño (cj)	50	140.00	7,000	7,000				Fondo General	1	2	3	9	2	
		Corrector líquido (dc.)	4	60.00	240	240				Fondo General	1	2	3	9	2	
		Archivos acordeón	5	638.00	3,190	3,190				Fondo General	1	2	3	3	2	
		Dispensador para Cintas adhesiva	12	263.90	3,167	3,167				Fondo General	1	2	3	9	2	
		DVD	300	29.00	8,700	8,700				Fondo General	1	2	3	9	2	
		Fólder de bolsillo	1,000	12.00	12,000	12,000				Fondo General	1	2	3	3	2	
		Fólder de cartón 8 1/2 x 11 (un)	1,000	2.75	2,750	2,750				Fondo General	1	2	3	3	2	
		Fólder de cartón 8 1/2 x 13 (un)	1,000	3.10	3,100	3,100				Fondo General	1	2	3	3	2	
		Fólder de cartón 8 1/2 x 14 (cj)	500	325.00	162,500	162,500				Fondo General	1	2	3	3	2	
		Gomas de borrar un.	50	8.00	400	400				Fondo General	1	2	3	9	2	
		Grapas estándar (cajitas)	100	55.00	5,500	5,500				Fondo General	1	2	3	9	2	
		Lápiz de carbón (un)	500	7.00	3,500	3,500				Fondo General	1	2	3	9	2	
		Libretas rayadas 8 1/2 x 11 (un)	500	25.00	12,500	12,500				Fondo General	1	2	3	3	3	
		Libros récord 500 pág. (un)	10	425.00	4,250	4,250				Fondo General	1	2	3	3	3	
		Marcadores grueso (un)	50	12.00	600	600				Fondo General	1	2	3	9	2	
		Marcadores para pizarra (un)	50	20.00	1,000	1,000				Fondo General	1	2	3	9	2	
	Masking tape (un) 3/4"	50	30.00	1,500	1,500				Fondo General	1	2	3	9	2		
	Masking tape (un) 1/2"	50	22.00	1,100	1,100				Fondo General	1	2	3	9	2		
	Papel bondd 20 8 1/2 x 11 (rs)	2,000	143.00	286,000	286,000				Fondo General	1	2	3	3	1		
	Papel bondd 20 8 1/2 x 13 (rs)	1,000	170.00	170,000	170,000				Fondo General	1	2	3	3	1		

Actividades y sus atributos

Actividades	Presupuesto por actividad	Insumos				Inversión/trimestre (RD\$)				Fuente de financiamiento	Est. programática					
		Identificación	Cantidad	Costo unitario (RD\$)	Monto (RD\$)	Ene-Mar	Abr-Jun	Jul-Sep	Oct-Dic		Prog.	Act.	Objeto	Cuenta	Sub cta.	Auxiliar
Continuación de la actividad 1.19		Espirales para encuadernar medidas varias (caj).	3	140.00	420	420				Fondo General	1	2	3	9	2	
		Tapas para encuadernar plástico transparente (caj).	3	450.00	1,350	1,350				Fondo General	1	2	3	9	2	
		Tapas para encuadernar en cartón (colores azules y negro) caj	3	450.00	1,350	1,350				Fondo General	1	2	3	9	2	
		Papel bondd 20 8 1/2 x 14	500	210.00	105,000	105,000				Fondo General	1	2	3	3	1	
		Papel carbón 8 1/2 x 11 (rs)	5	245.91	1,230	1,230				Fondo General	1	2	3	3	2	
		Pegamentos (UHU) un.	25	16.77	419	419				Fondo General	1	2	3	9	2	
		Papelógrafos (un)	100	2,200.00	220,000	220,000				Fondo General	1	2	3	3	2	
		Perforadoras de 2 hoyos	2	190.00	380	380				Fondo General	1	2	3	9	2	
		Perforadoras de tres Hoyos	2	425.00	850	850				Fondo General	1	2	3	9	2	
		Post-it (memo tip) 3 x 2 (un)	200	10.00	2,000	2,000				Fondo General	1	2	3	9	2	
		Post-it (memo tip) 3 x 3 (un)	200	11.00	2,200	2,200				Fondo General	1	2	3	9	2	
		Post-it (memo tip) 3 x 5 (un)	200	14.00	2,800	2,800				Fondo General	1	2	3	9	2	
		Post-it (pq)	50	6.00	300	300				Fondo General	1	2	3	9	2	
		Reglas plásticas	12	10.00	120	120				Fondo General	1	2	3	9	2	
		Resaltadores (varios colores)	100	30.00	3,000	3,000				Fondo General	1	2	3	9	2	
		Rollo de papel p/calculadora	150	45.00	6,750	6,750				Fondo General	1	2	3	3	2	
		Sacapuntas eléctricos	1	825.00	825	825				Fondo General	1	2	3	9	6	
		Sobres blanco #10	50	3.00	150	150				Fondo General	1	2	3	3	2	
		Sobres de manila 6 x 9	100	6.25	625	625				Fondo General	1	2	3	3	2	
		Sobres de manila 8 1/2 x 11	800	9.25	7,400	7,400				Fondo General	1	2	3	3	2	
	Sobres de manila 8 1/2 x 13	500	11.00	5,500	5,500				Fondo General	1	2	3	3	2		
	Sobres de manila 9 x 12	300	13.00	3,900	3,900				Fondo General	1	2	3	3	2		
	Labels blancos 1pl.x2 5/8	5	517.00	2,585	2,585				Fondo General	1	2	3	9	2		
	Labels blancos 1 1/3pl.x4pl	5	517.00	2,585	2,585				Fondo General	1	2	3	9	2		
	Tijeras (un)	12	35.00	420	420				Fondo General	1	2	3	9	2		

Actividades y sus atributos

Actividades	Presupuesto por actividad	Insumos				Inversión/trimestre (RD\$)				Fuente de financiamiento	Est. programática					
		Identificación	Cantidad	Costo unitario (RD\$)	Monto (RD\$)	Ene-Mar	Abr-Jun	Jul-Sep	Oct-Dic		Prog.	Act.	Objeto	Cuenta	Sub cta.	Auxiliar
Continuación de la actividad 1.19		Tóneres para fotocopiadora XEROX M 123 PKG ASSY Negro	10	10,373.00	103,730	103,730				Fondo General	1	2	3	9	2	
		Drum M 123 para Fotocopiadora XEROX M 123	10	14,272.00	142,720	142,720				Fondo General	1	2	3	9	2	
		Tóneres para HP DESKJET 5740 HP 94 negro	25	1,351.00	33,775	33,775				Fondo General	1	2	3	9	2	
		Tóneres para HP DESKJET 5740 HP 95 color	20	1,581.00	31,620	31,620				Fondo General	1	2	3	9	2	
		Tóneres para HP Laser Jet 4100 n	25	8,614.00	215,350	215,350				Fondo General	1	2	3	9	2	
		Tóneres para impresora HP Laser Jet Pro 500 color CE402A Y	24	12,485.00	299,640	299,640				Fondo General	1	2	3	9	2	
		Tóneres para impresora HP Laser Jet Pro 500 color CE403A M	24	12,485.00	299,640	299,640				Fondo General	1	2	3	9	2	
		Tóneres para impresora HP Laser Jet Pro 500 color CE401A C	24	12,485.00	299,640	299,640				Fondo General	1	2	3	9	2	
		Tóneres para impresora HP Laser Jet Pro 500 color CE400A black	24	8,378.00	201,072	201,072				Fondo General	1	2	3	9	2	
1.20 Adquisición de material gastable para el Viceministerio de Servicio Técnico Pedagógico. (Servicios Generales).	329,150.00	Papel bondd 8 1/2x11 res.	200	220.00	44,000	22,000		22,000		Fondo General	11	1	3	3	1	
		Papel bondd 8 1/2x13 res.	100	300.00	30,000	20,000		10,000		Fondo General	11	1	3	3	1	
		Papel bondd 8 1/2x14 res.	50	325.00	16,250	10,000		6,250		Fondo General	11	1	3	3	1	
		Libretas	100	50.00	5,000	5,000				Fondo General	11	1	3	3	3	
		Lapiceros	50	35.00	1,750	1,750				Fondo General	11	1	3	9	2	
		Lápices	50	25.00	1,250	1,250				Fondo General	11	1	3	9	2	
		Memorias USB	10	500.00	5,000	5,000				Fondo General	11	1	3	9	2	
		Cartulinas	20	25.00	500	500				Fondo General	11	1	3	9	2	
		Marcadores	50	50.00	2,500	2,000		500		Fondo General	11	1	3	9	2	
		Grapadoras	5	250.00	1,250	1,250				Fondo General	11	1	3	9	2	
		Grapas cajas	20	100.00	2,000	2,000				Fondo General	11	1	3	9	2	
		Gafetes	2,000	10.00	20,000	20,000				Fondo General	11	1	3	3	3	
		Fólders 8 1/2x11 cajas	10	125.00	1,250	1,250				Fondo General	11	1	3	3	3	
		Fólders 8 1/2x14 cajas	10	150.00	1,500	1,500				Fondo General	11	1	3	3	3	
		Fólders de bolsillo cajas	10	200.00	2,000	2,000				Fondo General	11	1	3	3	3	
		Banditas cajas	10	100.00	1,000	500		500		Fondo General	11	1	3	9	2	
		Corrector líquido cajas	3	400.00	1,200	600		600		Fondo General	11	1	3	9	2	
		Tóners amarillo	4	4,000.00	16,000	8,000		8,000		Fondo General	11	1	3	9	2	
		Tóners Negro	10	4,000.00	40,000	20,000		20,000		Fondo General	11	1	3	9	2	

Actividades y sus atributos

Actividades	Presupuesto por actividad	Insumos				Inversión/trimestre (RD\$)				Fuente de financiamiento	Est. programática					
		Identificación	Cantidad	Costo unitario (RD\$)	Monto (RD\$)	Ene-Mar	Abr-Jun	Jul-Sep	Oct-Dic		Prog.	Act.	Objeto	Cuenta	Sub cta.	Auxiliar
Continuación de la actividad 1.20		Tóners rosados	3	4,000.00	12,000	8,000		4,000		Fondo General	11	1	3	9	2	
		Tóners verdes	3	4,000.00	12,000	8,000		4,000		Fondo General	11	1	3	9	2	
		Tóners azules	4	4,000.00	16,000	16,000				Fondo General	11	1	3	9	2	
		Sacapuntas eléctricos	1	1,500.00	1,500	1,500				Fondo General	11	1	3	9	2	
		Clips cajas	20	50.00	1,000	1,000				Fondo General	11	1	3	9	2	
		Post-it grande cajas	10	60.00	600	600				Fondo General	11	1	3	9	2	
		Post-it pequeño cajas	10	50.00	500	500				Fondo General	11	1	3	9	2	
		Cintas pegante unid.	10	75.00	750	750				Fondo General	11	1	3	9	2	
		Reglas unid.	10	50.00	500	500				Fondo General	11	1	3	9	2	
		Tijeras	5	100.00	500	500				Fondo General	11	1	3	9	2	
		Borradores de leche	20	60.00	1,200	1,200				Fondo General	11	1	3	9	2	
		Masking Tape	10	100.00	1,000	500			500	Fondo General	11	1	3	9	2	
		Ganchos Acco cajas	10	125.00	1,250	1,250				Fondo General	11	1	3	9	2	
		Pegamentos Ega	10	50.00	500	500				Fondo General	11	1	3	9	2	
		Calculadora	1	5,000.00	5,000	5,000				Fondo General	11	1	3	9	2	
		Perforadoras 3 H.	1	1,000.00	1,000	1,000				Fondo General	11	1	3	9	2	
		Resaltadores	30	50.00	1,500	1,000			500	Fondo General	11	1	3	9	2	
		Sacagrapas	10	100.00	1,000	1,000				Fondo General	11	1	3	9	2	
		Archivos acordeón	5	500.00	2,500	2,500				Fondo General	11	1	3	9	2	
		CD cajas	1	500.00	500	500				Fondo General	11	1	3	3	3	
		Carpetas 1.5 pulg.	10	300.00	3,000	3,000				Fondo General	11	1	3	3	3	
		Carpetas 2.0 pulg	10	325.00	3,250	3,250				Fondo General	11	1	3	3	3	
		Carpetas 2.5 pulg	10	330.00	3,300	3,300				Fondo General	11	1	3	3	3	
		Carpetas 3.0 pulg	10	340.00	3,400	3,400				Fondo General	11	1	3	3	3	
		Carpetas 3.5 pulg	10	350.00	3,500	3,500				Fondo General	11	1	3	3	3	
		Carpetas 4.0 pulg	10	360.00	3,600	3,600				Fondo General	11	1	3	3	3	
		Carpetas 4.5 pulg	10	370.00	3,700	3,700				Fondo General	11	1	3	3	3	
		Carpetas 5.0 pulg	10	380.00	3,800	3,800				Fondo General	11	1	3	3	3	
		Fólders satinado de bolsillo cajas	10	350.00	3,500	1,750			1,750	Fondo General	11	1	3	3	2	
		Kit de difusor	1	15,000.00	15,000	15,000				Fondo General	11	1	3	9	2	
		Kit transferencia	1	15,000.00	15,000	15,000				Fondo General	11	1	3	9	2	
		Porta lápiz	10	125.00	1,250	1,250				Fondo General	11	1	3	9	2	
		Grapadora grande 3 hoyos	1	1,500.00	1,500	1,500				Fondo General	11	1	3	9	2	
	Bandejas lectura digitar	5	200.00	1,000	1,000				Fondo General	11	1	3	9	2		
	Archivos para tarjetas	5	200.00	1,000	1,000				Fondo General	11	1	3	9	2		
	Clip mariposa grande cajas	30	150.00	4,500	4,500				Fondo General	11	1	3	9	2		
	Grapas para grapadoras grande cajas	10	100.00	1,000	1,000				Fondo General	11	1	3	9	2		
	Bandejas porta Fólders	4	250.00	1,000	1,000				Fondo General	11	1	3	9	2		
	Tarjeteros para escritorios	8	300.00	2,400	2,400				Fondo General	11	1	3	9	2		
	Papel para sumadora rollos	20	60.00	1,200	600			600	Fondo General	11	1	3	3	2		

Actividades y sus atributos

Actividades	Presupuesto por actividad	Insumos				Inversión/trimestre (RD\$)				Fuente de financiamiento	Est. programática					
		Identificación	Cantidad	Costo unitario (RD\$)	Monto (RD\$)	Ene-Mar	Abr-Jun	Jul-Sep	Oct-Dic		Prog.	Act.	Objeto	Cuenta	Sub cta.	Auxiliar
1.21 Adquisición de material gastable para Dirección General de Currículo. (Servicios Generales).	988,200.00	Lápices	1,200	5.00	6,000	6,000				Fondo General	11	2	3	9	2	1
		Bolígrafos azules	1,200	7.00	8,400	8,400				Fondo General	11	2	3	9	2	
		Libretas	1,200	25.00	30,000	30,000				Fondo General	11	2	3	3	3	
		Sobres CD papel	5,000	5.00	25,000	25,000				Fondo General	11	2	3	3	2	
		Organizador escritorio	50	300.00	15,000	15,000				Fondo General	11	2	3	9	2	
		CD	5,000	10.00	50,000	50,000				Fondo General	11	2	3	9	2	
		Fólders	5,000	8.00	40,000	40,000				Fondo General	11	2	3	3	2	
		Papel 8.5x11	400	145.00	58,000	58,000				Fondo General	11	2	3	3	1	
		Grapas	200	150.00	30,000	30,000				Fondo General	11	2	3	9	2	
		Papel 8.5x14	20	210.00	4,200	4,200				Fondo General	11	2	3	3	1	
		Post it peq	240	6.00	1,440	1,440				Fondo General	11	2	3	9	2	
		Post it memo	200	11.00	2,200	2,200				Fondo General	11	2	3	9	2	
		Gomas borrar	60	8.00	480	480				Fondo General	11	2	3	9	2	
		Grapadoras	12	325.00	3,900	3,900				Fondo General	11	2	3	9	2	
		Grapas cajas estándar	25	55.00	1,375	1,375				Fondo General	11	2	3	9	2	
		Gomitas	60	60.00	3,600	3,600				Fondo General	11	2	3	9	2	
		Bandejas plásticas escritorio	50	125.00	6,250	6,250				Fondo General	11	2	3	9	2	
		Borradores pizarra mágica	3	175.00	525	525				Fondo General	11	2	3	9	2	
		Cintas adhesiva 1"	30	50.00	1,500	1,500				Fondo General	11	2	3	9	2	
		Cintas adhesiva 2"	30	60.00	1,800	1,800				Fondo General	11	2	3	9	2	
		Clips jumbo	70	150.00	10,500	10,500				Fondo General	11	2	3	9	2	
		Clips peq..	70	140.00	9,800	9,800				Fondo General	11	2	3	9	2	
		Clips billetero	80	150.00	12,000	12,000				Fondo General	11	2	3	9	2	
		Corrector	15	60.00	900	900				Fondo General	11	2	3	9	2	
		Dispensador tape	5	265.00	1,325	1,325				Fondo General	11	2	3	9	2	
		DVD	1,000	29.00	29,000	29,000				Fondo General	11	2	3	9	2	
		Fólders bolsillo	3,000	12.00	36,000	36,000				Fondo General	11	2	3	3	2	
		Marcador grueso	30	12.00	360	360				Fondo General	11	2	3	9	2	
		Marcador pizarra	20	20.00	400	400				Fondo General	11	2	3	9	2	
		Ega	10	17.00	170	170				Fondo General	11	2	3	9	2	
		Papelógrafos	1	2,200.00	2,200	2,200				Fondo General	11	2	3	3	2	
		Perforadoras 2 hoyos	2	190.00	380	380				Fondo General	11	2	3	9	2	
		Perforadoras 3 hoyos	2	425.00	850	850				Fondo General	11	2	3	9	2	
		Porta clips	40	30.00	1,200	1,200				Fondo General	11	2	3	9	2	
		Resaltador	60	30.00	1,800	1,800				Fondo General	11	2	3	9	2	
		Sacapuntas eléctricos	3	825.00	2,475	2,475				Fondo General	11	2	3	9	6	
		Sobres blancos	100	3.00	300	300				Fondo General	11	2	3	3	2	
		Sobres manila 8.5x11	3,000	9.25	27,750	27,750				Fondo General	11	2	3	3	2	
		Corrector líquido	20	35.00	700	700				Fondo General	11	2	3	9	2	
		Sobres manila 8.5x13	3,000	11.00	33,000	33,000				Fondo General	11	2	3	3	2	
Sobres manila 6x9	1,000	6.25	6,250	6,250				Fondo General	11	2	3	3	2			
Tijeras	30	35.00	1,050	1,050				Fondo General	11	2	3	9	2			
Reglas plasticas	12	10.00	120	120				Fondo General	11	2	3	9	2			
Tóneres impresora samsung m 2010	25	4,000.00	100,000	100,000				Fondo General	11	2	3	9	2			
Tóneres brother MFC 8680	20	4,000.00	80,000	80,000				Fondo General	11	2	3	9	2			
Tóneres brother laserjet 78a	25	4,000.00	100,000	100,000				Fondo General	11	2	3	9	2			
Tóneres otros	60	4,000.00	240,000	240,000				Fondo General	11	2	3	9	2			

Actividades y sus atributos

Actividades	Presupuesto por actividad	Insumos				Inversión/trimestre (RD\$)				Fuente de financiamiento	Est. programática					
		Identificación	Cantidad	Costo unitario (RD\$)	Monto (RD\$)	Ene-Mar	Abr-Jun	Jul-Sep	Oct-Dic		Prog.	Act.	Objeto	Cuenta	Sub cta.	Auxiliar
1.22 Materiales gastables Depto. Educ. en Género y Desarrollo. (Servicios Generales).	128,400.00	Sacapuntas	100	10.00	1,000	1,000				Fondo General	11	2	3	9	2	
		Marcadores	100	40.00	4,000	4,000				Fondo General	11	2	3	9	2	
		Fólder	1,000	7.00	7,000	7,000				Fondo General	11	2	3	3	2	
		Libretas	100	55.00	5,500	5,500				Fondo General	11	2	3	3	3	
		Borras	50	10.00	500	500				Fondo General	11	2	3	9	2	
		Tijeras	100	35.00	3,500	3,500				Fondo General	11	2	3	9	2	
		Corrector líquido	50	35.00	1,750	1,750				Fondo General	11	2	3	9	2	
		Clips jumbo, mariposa y pequeño	100	50.00	5,000	5,000				Fondo General	11	2	3	9	2	
		Gomitas	100	60.00	6,000	6,000				Fondo General	11	2	3	9	2	
		Sobres manila pequeño	250	5.00	1,250	1,250				Fondo General	11	2	3	3	2	
		Sobres blancos	400	3.00	1,200	1,200				Fondo General	11	2	3	3	2	
		Grapas	200	150.00	30,000	30,000				Fondo General	11	2	3	9	2	
		Sobres manila grande	200	10.00	2,000	2,000				Fondo General	11	2	3	3	2	
		Masking tape	300	25.00	7,500	7,500				Fondo General	11	2	3	9	2	
		Grapadoras	20	210.00	4,200	4,200				Fondo General	11	2	3	9	2	
		Revisteros	20	400.00	8,000	8,000				Fondo General	11	2	3	9	2	
		Resmas de papel 8 1/2 x 11	150	260.00	39,000	39,000				Fondo General	11	2	3	3	1	
Gafetes	100	10.00	1,000	1,000				Fondo General	11	2	3	3	3			
1.23 Dotación de materiales gastable de la oficina del Área de Educación Artística. (Servicios Generales).	117,475.00	Lápices	100	5.00	500	500				Fondo General	11	2	3	9	2	
		Bolígrafos	100	7.00	700	700				Fondo General	11	2	3	9	2	
		Libretas	70	25.00	1,750	1,750				Fondo General	11	2	3	3	3	
		CD	50	10.00	500	500				Fondo General	11	2	3	9	2	
		Fólders	700	8.00	5,600	5,600				Fondo General	11	2	3	3	2	
		Tóneres para impresora	10	4,000.00	40,000	40,000				Fondo General	11	2	3	9	2	
		Lápiz #2 de carbón	100	10.00	1,000	1,000				Fondo General	11	2	3	9	2	
		Sacapuntas	100	10.00	1,000	1,000				Fondo General	11	2	3	9	2	
		Carpetas con bolsillo	300	175.00	52,500	52,500				Fondo General	11	2	3	3	3	
		Lapiceros	200	35.00	7,000	7,000				Fondo General	11	2	3	9	2	
		Marcadores	40	40.00	1,600	1,600				Fondo General	11	2	3	9	2	
		Papelógrafo	1	325.00	325	325				Fondo General	11	2	3	3	2	
		Tijeras	10	35.00	350	350				Fondo General	11	2	3	9	2	
		Grapadoras	5	210.00	1,050	1,050				Fondo General	11	2	3	9	2	
		Resmas de papel 8 1/2 x 11	10	260.00	2,600	2,600				Fondo General	11	2	3	3	1	
		Gafetes	100	10.00	1,000	1,000				Fondo General	11	2	3	3	3	
		1.24 Dotación de materiales gastables para la Oficina de Programas de Gestión de Riesgo. (Servicios Generales).	551,175.00	Lápices	300	5.00	1,500	1,500				Fondo General	11	2	3	9
Bolígrafos azuleses	300			7.00	2,100	2,100				Fondo General	11	2	3	9	2	
Libretas	300			25.00	7,500	7,500				Fondo General	11	2	3	3	3	
Sobres CD papel	500			5.00	2,500	2,500				Fondo General	11	2	3	3	2	
Organizador escritorio	50			300.00	15,000	15,000				Fondo General	11	2	3	9	2	
CD	500			10.00	5,000	5,000				Fondo General	11	2	3	9	2	
Fólders	3,000			8.00	24,000	24,000				Fondo General	11	2	3	3	2	
Papel 8.5x11	600			145.00	87,000	87,000				Fondo General	11	2	3	3	1	
Papel 8.5x14	200			210.00	42,000	42,000				Fondo General	11	2	3	3	1	
Post it peq	240			6.00	1,440	1,440				Fondo General	11	2	3	9	2	
Post it memo	200			11.00	2,200	2,200				Fondo General	11	2	3	9	2	
Gomas borrar	70			8.00	560	560				Fondo General	11	2	3	9	2	

Actividades y sus atributos

Actividades	Presupuesto por actividad	Insumos				Inversión/trimestre (RD\$)				Fuente de financiamiento	Est. programática					
		Identificación	Cantidad	Costo unitario (RD\$)	Monto (RD\$)	Ene-Mar	Abr-Jun	Jul-Sep	Oct-Dic		Prog.	Act.	Objeto	Cuenta	Sub cta.	Auxiliar
Continuación de la actividad 1.24		Grapadoras	15	325.00	4,875	4,875				Fondo General	11	2	3	9	2	
		Grapas cajas estándar	50	55.00	2,750	2,750				Fondo General	11	2	3	9	2	
		Gomitas	70	60.00	4,200	4,200				Fondo General	11	2	3	9	2	
		Bandejas plásticas escritorio	50	125.00	6,250	6,250				Fondo General	11	2	3	9	2	
		Borradores pizarra mágica	50	175.00	8,750	8,750				Fondo General	11	2	3	9	2	
		Cintas adhesiva 1"	100	50.00	5,000	5,000				Fondo General	11	2	3	9	2	
		Cintas adhesiva 2" transparente	100	60.00	6,000	6,000				Fondo General	11	2	3	9	2	
		Clips iumbo	100	150.00	15,000	15,000				Fondo General	11	2	3	9	2	
		Clips peq.	100	140.00	14,000	14,000				Fondo General	11	2	3	9	2	
		Clips billetero	150	150.00	22,500	22,500				Fondo General	11	2	3	9	2	
		Corrector	100	60.00	6,000	6,000				Fondo General	11	2	3	9	2	
		Dispensador tape	15	265.00	3,975	3,975				Fondo General	11	2	3	9	2	
		DVD	300	29.00	8,700	8,700				Fondo General	11	2	3	9	2	
		Fólders bolsillo	3,000	12.00	36,000	36,000				Fondo General	11	2	3	3	2	
		Marcadores grueso	50	12.00	600	600				Fondo General	11	2	3	9	2	
		Marcadores pizarra	50	20.00	1,000	1,000				Fondo General	11	2	3	9	2	
		Ega	50	17.00	850	850				Fondo General	11	2	3	9	2	
		Papelógrafos	5	2,200.00	11,000	11,000				Fondo General	11	2	3	3	2	
		Perforadoras 2 hoyos	10	190.00	1,900	1,900				Fondo General	11	2	3	9	2	
		Perforadoras 3 hoyos	5	425.00	2,125	2,125				Fondo General	11	2	3	9	2	
		Porta clips	40	30.00	1,200	1,200				Fondo General	11	2	3	9	2	
		Resaltadores	100	30.00	3,000	3,000				Fondo General	11	2	3	9	2	
		Sacapuntas eléctricos	6	825.00	4,950	4,950				Fondo General	11	2	3	9	6	
		Sobres blancos	500	3.00	1,500	1,500				Fondo General	11	2	3	3	2	
		Sobres manila 8.5x11	3,000	9.25	27,750	27,750				Fondo General	11	2	3	3	2	
		Sobres manila 8.5x13	3,000	11.00	33,000	33,000				Fondo General	11	2	3	3	2	
		Sobres manila 6x9	1,000	6.25	6,250	6,250				Fondo General	11	2	3	3	2	
		Tijeras	30	35.00	1,050	1,050				Fondo General	11	2	3	9	2	
		Reglas plast.	20	10.00	200	200				Fondo General	11	2	3	9	2	
		Tóneres laserjet 78a	30	4,000.00	120,000	120,000				Fondo General	11	2	3	9	2	
1.25 Dotación de materiales gastables para el departamento de Programas de Impacto. (Servicios Generales).	487,550.00	Papel bondd 20 81/2x11	30	250.00	7,500	7,500				Fondo General	11	2	3	3	1	
		Lápiz #2 de carbón	300	10.00	3,000	3,000				Fondo General	11	2	3	9	2	
		Sacapuntas	100	10.00	1,000	1,000				Fondo General	11	2	3	9	2	
		Tóneres para impresoras	25	6,500.00	162,500	162,500				Fondo General	11	2	3	9	2	
		Marcadores	150	175.00	26,250	26,250				Fondo General	11	2	3	9	2	
		Lapiceros	500	35.00	17,500	17,500				Fondo General	11	2	3	9	2	
		Resaltadores	50	2,000.00	100,000	100,000				Fondo General	11	2	3	9	2	
		Clio mariosa	20	95.00	1,900	1,900				Fondo General	11	2	3	9	2	
		Clip macho- hembra	5	90.00	450	450				Fondo General	11	2	3	9	2	
		Cintas adhesiva 1"	10	50.00	500	500				Fondo General	11	2	3	9	2	
		Papel timbrado amarillo	5	350.00	1,750	1,750				Fondo General	11	2	3	3	2	
		corrector liquido	20	50.00	1,000	1,000				Fondo General	11	2	3	9	2	
		Gomas de borrar	25	18.00	450	450				Fondo General	11	2	3	9	2	
		Post-it	50	6.00	300	300				Fondo General	11	2	3	9	2	
		Fólders	500	7.00	3,500	3,500				Fondo General	11	2	3	3	2	
		Papel 81/2X13	500	300.00	150,000	150,000				Fondo General	11	2	3	3	1	
		Carpetas de bolsillo	300	12.00	3,600	3,600				Fondo General	11	2	3	3	3	
		Sobres blancos	500	3.00	1,500	1,500				Fondo General	11	2	3	3	2	
		Sobres manila 8 1/2x11	500	9.00	4,500	4,500				Fondo General	11	2	3	3	2	
		Papel carbón	2	175.00	350	350				Fondo General	11	2	3	3	2	

Actividades y sus atributos

Actividades	Presupuesto por actividad	Insumos				Inversión/trimestre (RD\$)				Fuente de financiamiento	Est. programática					
		Identificación	Cantidad	Costo unitario (RD\$)	Monto (RD\$)	Ene-Mar	Abr-Jun	Jul-Sep	Oct-Dic		Prog.	Act.	Objeto	Cuenta	Sub cta.	Auxiliar
1.26 Dotación de materiales gastables para el Departamento de Educación Ambiental. (Servicios Generales).	208,281.00	Lápices	500	5.00	2,500	2,500				Fondo General	11	2	3	9	2	
		Bolígrafos azuleses	500	7.00	3,500	3,500				Fondo General	11	2	3	9	2	
		Libretas	500	25.00	12,500	12,500				Fondo General	11	2	3	3	3	
		Sobres CD papel	500	5.00	2,500	2,500				Fondo General	11	2	3	3	2	
		Organizador escritorio	15	300.00	4,500	4,500				Fondo General	11	2	3	9	2	
		CD	500	10.00	5,000	5,000				Fondo General	11	2	3	9	2	
		Fólders	2,000	8.00	16,000	16,000				Fondo General	11	2	3	3	2	
		Papel 8.5x11	150	145.00	21,750	21,750				Fondo General	11	2	3	3	1	
		Papel 8.5x14	100	210.00	21,000	21,000				Fondo General	11	2	3	3	1	
		Post it peq	100	6.00	600	600				Fondo General	11	2	3	9	2	
		Post it memo	50	11.00	550	550				Fondo General	11	2	3	9	2	
		Gomas borrar	30	8.00	240	240				Fondo General	11	2	3	9	2	
		Grapadoras	5	325.00	1,625	1,625				Fondo General	11	2	3	9	2	
		Grapas cajas estándar	10	55.00	550	550				Fondo General	11	2	3	9	2	
		Gomitas	20	60.00	1,200	1,200				Fondo General	11	2	3	9	2	
		Bandejas plásticas escritorio	15	125.00	1,875	1,875				Fondo General	11	2	3	9	2	
		Borrador pizarra mágica	1	175.00	175	175				Fondo General	11	2	3	9	2	
		Cintas adhesiva 1"	15	50.00	750	750				Fondo General	11	2	3	9	2	
		Cintas adhesiva 2" transparente	15	60.00	900	900				Fondo General	11	2	3	9	2	
		Clips jumbo	30	150.00	4,500	4,500				Fondo General	11	2	3	9	2	
		Clips peq.	30	140.00	4,200	4,200				Fondo General	11	2	3	9	2	
		Clips billetero	20	150.00	3,000	3,000				Fondo General	11	2	3	9	2	
		Corrector	8	60.00	480	480				Fondo General	11	2	3	9	2	
		Dispensador tape	2	265.00	530	530				Fondo General	11	2	3	9	2	
		DVD	300	29.00	8,700	8,700				Fondo General	11	2	3	9	2	
		Fólders bolsillo	500	12.00	6,000	6,000				Fondo General	11	2	3	3	2	
		Marcadores grueso	10	12.00	120	120				Fondo General	11	2	3	9	2	
		Marcadores pizarra	5	20.00	100	100				Fondo General	11	2	3	9	2	
		Ega	3	17.00	51	51				Fondo General	11	2	3	9	2	
		Papelógrafos	1	2,200.00	2,200	2,200				Fondo General	11	2	3	3	2	
Perforadoras 2 hoyos	2	190.00	380	380				Fondo General	11	2	3	9	2			
Perforadoras 3 hoyos	2	425.00	850	850				Fondo General	11	2	3	9	2			
Porta clips	10	30.00	300	300				Fondo General	11	2	3	9	2			
Resaltador	10	30.00	300	300				Fondo General	11	2	3	9	2			
Sacapuntas eléctricos	1	825.00	825	825				Fondo General	11	2	3	9	6			
Sobres blancos	50	3.00	150	150				Fondo General	11	2	3	3	2			
Sobres manila 8.5x11	800	9.25	7,400	7,400				Fondo General	11	2	3	3	2			
Sobres manila 8.5x13	800	11.00	8,800	8,800				Fondo General	11	2	3	3	2			
Sobres manila 6x9	200	6.25	1,250	1,250				Fondo General	11	2	3	3	2			
Tijeras	10	35.00	350	350				Fondo General	11	2	3	9	2			
Reglas plasticas	8	10.00	80	80				Fondo General	11	2	3	9	2			
Tóneres impresora hp jet pro 200 color	15	4,000.00	60,000	60,000				Fondo General	11	2	3	9	2			

Actividades y sus atributos

Actividades	Presupuesto por actividad	Insumos				Inversión/trimestre (RD\$)				Fuente de financiamiento	Est. programática					
		Identificación	Cantidad	Costo unitario (RD\$)	Monto (RD\$)	Ene-Mar	Abr-Jun	Jul-Sep	Oct-Dic		Prog.	Act.	Objeto	Cuenta	Sub cta.	Auxiliar
1.27 Dotación de material gastable para la Dirección de Medios Educativos. (Servicios Generales).	803,141.10	Papel bondd 20, 8 1/2 x 11	500	145.00	72,500	72,500				Fondo General	11	8	3	3	1	
		Papel bondd 20, 8 1/2 x 13	10	245.91	2,459	2,459				Fondo General	11	8	3	3	1	
		Papel bondd 20, 8 1/2 x 14	10	210.00	2,100	2,100				Fondo General	11	8	3	3	1	
		Fólders 8 1/2 x 11	2,000	4.00	8,000	8,000				Fondo General	11	8	3	3	2	
		Fólders 8 1/2 x 13	500	4.00	2,000	2,000				Fondo General	11	8	3	3	2	
		Sobres manila 8 1/2 x 11	300	10.00	3,000	3,000				Fondo General	11	8	3	3	2	
		Sobres manila 8 1/2 x 13	100	11.00	1,100	1,100				Fondo General	11	8	3	3	2	
		Sobres manila 6 x 9	50	8.00	400	400				Fondo General	11	8	3	3	2	
		Grapas estándar (cajitas)	50	55.00	2,750	2,750				Fondo General	11	8	3	9	2	
		Clips peq.ueño (cajitas)	100	140.00	14,000	14,000				Fondo General	11	8	3	9	2	
		Clips Jumbo (cajitas)	50	150.00	7,500	7,500				Fondo General	11	8	3	9	2	
		Clips mariposa peq. (cajas)	200	150.00	30,000	30,000				Fondo General	11	8	3	9	2	
		Clips mariposa grande (cajas)	50	200.00	10,000	10,000				Fondo General	11	8	3	9	2	
		Bolígrafos azules	350	10.00	3,500	3,500				Fondo General	11	8	3	9	2	
		Bolígrafos negro	100	10.00	1,000	1,000				Fondo General	11	8	3	9	2	
		Felpas azules	100	30.00	3,000	3,000				Fondo General	11	8	3	9	2	
		Lápiz de carbón	200	10.00	2,000	2,000				Fondo General	11	8	3	9	2	
		Marcadores diferentes colores	300	20.00	6,000	6,000				Fondo General	11	8	3	9	2	
		Resaltadores diferentes colores	300	30.00	9,000	9,000				Fondo General	11	8	3	9	2	
		Bandita (gomitas) (cajitas)	50	60.00	3,000	3,000				Fondo General	11	8	3	9	2	
		Sumadoras eléctricas	2	2,500.00	5,000	5,000				Fondo General	11	8	3	9	2	
		Papel para sumadora	10	25.00	250	250				Fondo General	11	8	3	9	6	
		Grapadora estándar	20	325.00	6,500	6,500				Fondo General	11	8	3	9	2	
		Sacagrapas	20	25.00	500	500				Fondo General	11	8	3	9	2	
		Perforadoras estándar	3	190.00	570	570				Fondo General	11	8	3	9	2	
		Sacapuntas eléctricos	2	825.00	1,650	1,650				Fondo General	11	8	3	9	2	
		Post it diferentes 3x 2	100	10.00	1,000	1,000				Fondo General	11	8	3	9	2	
		Post it diferentes 3x 3	100	10.00	1,000	1,000				Fondo General	11	8	3	9	2	
		Post it diferentes 3x 4	100	10.00	1,000	1,000				Fondo General	11	8	3	9	2	
		Post it diferentes 3x 5	100	10.00	1,000	1,000				Fondo General	11	8	3	9	2	
		Tijeras estándar	15	35.00	525	525				Fondo General	11	8	3	9	2	
		Cintas adhesiva 3/4	50	60.00	3,000	3,000				Fondo General	11	8	3	9	2	
Libretas rayadas 8½x11	100	25.00	2,500	2,500				Fondo General	11	8	3	3	3			
Libretas rayada 5x7	50	20.00	1,000	1,000				Fondo General	11	8	3	3	3			
CD en blanco	15,000	13.00	195,000	195,000				Fondo General	11	8	3	9	2			
DVD en blanco	5,000	29.00	145,000	145,000				Fondo General	11	8	3	9	2			
Sobres plásticos para CD	20,000	9.00	180,000	180,000				Fondo General	11	8	3	9	2			
Libro récord	3	425.00	1,275	1,275				Fondo General	11	8	3	9	2			

Actividades y sus atributos

Actividades	Presupuesto por actividad	Insumos				Inversión/trimestre (RD\$)				Fuente de financiamiento	Est. programática					
		Identificación	Cantidad	Costo unitario (RD\$)	Monto (RD\$)	Ene-Mar	Abr-Jun	Jul-Sep	Oct-Dic		Prog.	Act.	Objeto	Cuenta	Sub cta.	Auxiliar
Continuación de la actividad 1.27		Tóneres para impresora HP4100 N (61X)	10	3,500.00	35,000	35,000				Fondo General	11	8	3	9	2	
		Tóneres para fotocopiadora Toshiba Studio 160	6	1,500.00	9,000	9,000				Fondo General	11	8	3	9	2	
		Pilas AA para Mouse y teclado de comp. Max	200	50.00	10,000	10,000				Fondo General	11	8	3	9	9	
		Pendaflex 8½x11 cajas	25	150.00	3,750	3,750				Fondo General	11	8	3	9	2	
		Alzon 8½x11 para 6 archivos de 4 gavetas c/u	24	638.00	15,312	15,312				Fondo General	11	8	3	9	2	
1.28 Dotación de material gastable para la Dirección de Medios Educativos, Radio Educativa. (Servicios Generales).	213,660.00	Papel bondd 8 1/2 x 11	150	145.00	21,750	21,750				Fondo General	11	8	3	3	1	
		CD	2,000	30.00	60,000	60,000				Fondo General	11	8	3	9	2	
		Bolígrafos	200	10.00	2,000	2,000				Fondo General	11	8	3	9	2	
		DVD	100	30.00	3,000	3,000				Fondo General	11	8	3	9	2	
		Lápiz	200	10.00	2,000	2,000				Fondo General	11	8	3	9	2	
		Tóneres	12	4,500.00	54,000	54,000				Fondo General	11	8	3	9	2	
		Papel para sumadora	24	25.00	600	600				Fondo General	11	8	3	3	2	
		Grapas	48	45.00	2,160	2,160				Fondo General	11	8	3	9	2	
		Clips	50	25.00	1,250	1,250				Fondo General	11	8	3	9	2	
		Tijeras	12	75.00	900	900				Fondo General	11	8	3	9	2	
		Radios	10	5,000.00	50,000	50,000				Fondo General	11	8	3	9	2	
		Pilas recargables	48	300.00	14,400	14,400				Fondo General	11	8	3	9	9	
Cargadores	2	800.00	1,600	1,600				Fondo General	11	8	3	9	2			
1.29 Dotación de material gastable para la Dirección de Medios Educativos, Departamento de Materiales Didácticos e Impresos. (Servicios Generales).	238,100.00	Papel bond 20 8 1/2 x 11	500	145.00	72,500	72,500				Fondo General	11	8	3	3	1	
		Papel bond 20 8 1/2 x 14	50	210.00	10,500	10,500				Fondo General	11	8	3	3	1	
		Papel bond 20 8 1/2 x 13	50	246.00	12,300	12,300				Fondo General	11	8	3	3	1	
		Lápiz de carbón	100	10.00	1,000	1,000				Fondo General	11	8	3	9	2	
		Bolígrafos azules	200	10.00	2,000	2,000				Fondo General	11	8	3	9	2	
		Bolígrafos Negro	100	10.00	1,000	1,000				Fondo General	11	8	3	9	2	
		Felpas azules	50	30.00	1,500	1,500				Fondo General	11	8	3	9	2	
		Felpas negras	50	30.00	1,500	1,500				Fondo General	11	8	3	3	2	
		Fólders 8 1/2 x 11	100	3.00	300	300				Fondo General	11	8	3	3	2	
		Fólders 8 1/2 x 13	50	4.00	200	200				Fondo General	11	8	3	3	2	
		Cintas adhesiva 3/4	50	60.00	3,000	3,000				Fondo General	11	8	3	9	2	
		Dispensador para cintas adhesiva 3/4	2	350.00	700	700				Fondo General	11	8	3	9	2	
		Tóneres HP 4100 N (61x)	10	3,500.00	35,000	35,000				Fondo General	11	8	3	9	2	
		Tóneres HP P4015 N	20	4,500.00	90,000	90,000				Fondo General	11	8	3	9	2	
		Sacapuntas eléctricos	2	825.00	1,650	1,650				Fondo General	11	8	3	9	6	
		Grapadoras estándar	10	325.00	3,250	3,250				Fondo General	11	8	3	9	2	
Grapadoras granda alto volumen	2	850.00	1,700	1,700				Fondo General	11	8	3	9	2			

Actividades y sus atributos

Actividades	Presupuesto por actividad	Insumos				Inversión/trimestre (RD\$)				Fuente de financiamiento	Est. programática					
		Identificación	Cantidad	Costo unitario (RD\$)	Monto (RD\$)	Ene-Mar	Abr-Jun	Jul-Sep	Oct-Dic		Prog.	Act.	Objeto	Cuenta	Sub cta.	Auxiliar
1.30 Dotación de material gastable para la Dirección de Medios Educativos, Televisión Educativa. (Servicios Generales).	208,395.00	Papel bond 20 8 1/2 x 11	100	145.00	14,500	14,500				Fondo General	11	8	3	3	1	
		Papel bond 20 8 1/2 x 13	20	246.00	4,920	4,920				Fondo General	11	8	3	3	1	
		Fólders 8 1/2 x 11	500	3.00	1,500	1,500				Fondo General	11	8	3	3	2	
		Fólders 8 1/2 x 13	100	4.00	400	400				Fondo General	11	8	3	3	2	
		Clic jumbo (cajitas)	20	150.00	3,000	3,000				Fondo General	11	8	3	9	2	
		Libretas rayadas 8½x11	72	25.00	1,800	1,800				Fondo General	11	8	3	3	3	
		Bolígrafos azules	120	10.00	1,200	1,200				Fondo General	11	8	3	9	2	
		Bolígrafos negro	120	10.00	1,200	1,200				Fondo General	11	8	3	9	2	
		Lápiz de carbón	120	10.00	1,200	1,200				Fondo General	11	8	3	9	2	
		Grapadoras estándar	3	325.00	975	975				Fondo General	11	8	3	9	2	
		Sobres manila 8 1/2 x 11	120	10.00	1,200	1,200				Fondo General	11	8	3	9	2	
		DVD printableables	2,000	10.00	20,000	20,000				Fondo General	11	8	3	9	2	
		CD printableables	1,000	15.00	15,000	15,000				Fondo General	11	8	3	9	2	
		Felpas Finas	150	30.00	4,500	4,500				Fondo General	11	8	3	9	2	
		Marcadores diferentes colores	100	30.00	3,000	3,000				Fondo General	11	8	3	9	2	
		Tóneress para fotocopiadoras	5	1,800.00	9,000	9,000				Fondo General	11	8	3	9	2	
		Cartuchoss Epson R290	150	500.00	75,000	75,000				Fondo General	11	8	3	9	2	
Tóneres impresoras Laser Jet	10	2,000.00	20,000	20,000				Fondo General	11	8	3	9	2			
Pilas AAA	200	50.00	10,000	10,000				Fondo General	11	8	3	9	2			
Pilas AA	400	50.00	20,000	20,000				Fondo General	11	8	3	9	2			
1.31 Adquisición de materiales de Oficina para la Dirección General de Informática Educativa. (Servicios Generales).	529,000.00	Papel de escritorio	400	225.00	90,000	90,000				Fondo General	11	9	3	3	1	
		Tóneres a color HP	50	900.00	45,000	45,000				Fondo General	11	9	3	9	2	
		Tóneres b/n HP	50	800.00	40,000	40,000				Fondo General	11	9	3	9	2	
		Máquinas sumadoras	10	4,000.00	40,000	40,000				Fondo General	11	9	3	9	2	
		Libretas rayadas	1,500	75.00	112,500	112,500				Fondo General	11	9	3	3	3	
		Gomitas	100	100.00	10,000	10,000				Fondo General	11	9	3	9	2	
		Grapadoras	50	150.00	7,500	7,500				Fondo General	11	9	3	9	2	
		Perforadoras	10	250.00	2,500	2,500				Fondo General	11	9	3	9	2	
		Grapas	100	80.00	8,000	8,000				Fondo General	11	9	3	9	2	
		Bandejas de escritorio	20	300.00	6,000	6,000				Fondo General	11	9	3	9	2	
		Fólders	100	500.00	50,000	50,000				Fondo General	11	9	3	3	2	
		Post-it	200	75.00	15,000	15,000				Fondo General	11	9	3	9	2	
		Post-it Banderitas	200	75.00	15,000	15,000				Fondo General	11	9	3	9	2	
		Carpetas 2"	50	350.00	17,500	17,500				Fondo General	11	9	3	3	3	
		Sobres de manilla	100	5.00	500	500				Fondo General	11	9	3	3	3	
		Sacapuntas eléctricos	5	800.00	4,000	4,000				Fondo General	11	9	3	9	2	
		Clips	75	50.00	3,750	3,750				Fondo General	11	9	3	9	2	
		Resaltadores	100	40.00	4,000	4,000				Fondo General	11	9	3	9	2	
		Marcadores	100	40.00	4,000	4,000				Fondo General	11	9	3	9	2	
		Lápiz	100	120.00	12,000	12,000				Fondo General	11	9	3	9	2	
		Lapiceros	100	120.00	12,000	12,000				Fondo General	11	9	3	9	2	
		Tape	50	75.00	3,750	3,750				Fondo General	11	9	3	9	2	
		Correctores líquidos	100	75.00	7,500	7,500				Fondo General	11	9	3	9	2	
Ganchos Accord	50	250.00	12,500	12,500				Fondo General	11	9	3	9	2			
Zafacones	20	300.00	6,000	6,000				Fondo General	11	9	6	1	9			

Actividades y sus atributos

Actividades	Presupuesto por actividad	Insumos				Inversión/trimestre (RD\$)				Fuente de financiamiento	Est. programática					
		Identificación	Cantidad	Costo unitario (RD\$)	Monto (RD\$)	Ene-Mar	Abr-Jun	Jul-Sep	Oct-Dic		Prog.	Act.	Objeto	Cuenta	Sub cta.	Auxiliar
1.32 Dotación de material gastable para la Dirección General de Educación Inicial. (Servicios Generales).	328,860.00	Tóneros hp-Laser-jet 1200	36	2,800.00	100,800	100,800				Fondo General	12	2	3	9	2	
		Papel bondd 8 ½ por 11	80	225.00	18,000	18,000				Fondo General	12	2	3	3	1	
		Papel bondd 8 ½ por 14	20	275.00	5,500	5,500				Fondo General	12	2	3	3	1	
		Lapiceros azules	120	80.00	9,600	9,600				Fondo General	12	2	3	9	2	
		Lápices de carbón	120	80.00	9,600	9,600				Fondo General	12	2	3	9	2	
		Post-it grande	120	40.00	4,800	4,800				Fondo General	12	2	3	9	2	
		Post-it 3 x 3	120	30.00	3,600	3,600				Fondo General	12	2	3	9	2	
		Post-it pequeño, 1 1/2	120	25.00	3,000	3,000				Fondo General	12	2	3	9	2	
		Liquid paper (corrector líquido)	72	50.00	3,600	3,600				Fondo General	12	2	3	9	2	
		Fólders 8 1/2x11, 100/1	30	350.00	10,500	10,500				Fondo General	12	2	3	3	2	
		Sobres manila 8 ½ x 11	250	8.00	2,000	2,000				Fondo General	12	2	3	3	2	
		Libretas rayadas blancas 8 1/2x11	48	40.00	1,920	1,920				Fondo General	12	2	3	3	3	
		Libretas rayadas blancas pequeñas	48	30.00	1,440	1,440				Fondo General	12	2	3	3	3	
		Sacapuntas eléctricos	2	1,500.00	3,000	3,000				Fondo General	12	2	3	9	6	
		Separadores de Carpetas	4	350.00	1,400	1,400				Fondo General	12	2	3	9	2	
		Sacagrapas	15	30.00	450	450				Fondo General	12	2	3	9	2	
		Bandas elásticas (gomitas)	48	95.00	4,560	4,560				Fondo General	12	2	3	9	2	
		DVD	1,500	30.00	45,000	45,000				Fondo General	12	2	3	9	2	
		Cd	1,500	20.00	30,000	30,000				Fondo General	12	2	3	9	2	
		Resaltadores diferentes colores	18	225.00	4,050	4,050				Fondo General	12	2	3	9	2	
		Marcadores colores distintos	18	250.00	4,500	4,500				Fondo General	12	2	3	9	2	
		Clip grande	120	50.00	6,000	6,000				Fondo General	12	2	3	9	2	
		Clip pequeño	120	30.00	3,600	3,600				Fondo General	12	2	3	9	2	
		Mascota	24	50.00	1,200	1,200				Fondo General	12	2	3	9	2	
		Porta revistas de cartón	50	75.00	3,750	3,750				Fondo General	12	2	3	9	2	
		Uhu en barra	40	150.00	6,000	6,000				Fondo General	12	2	3	9	2	
		Guillotina mecánica de mesa	1	3,500.00	3,500	3,500				Fondo General	12	2	3	9	2	
		Perforadoras 3 hovos	2	1,500.00	3,000	3,000				Fondo General	12	2	3	9	2	
		Pendaflex 8 ½ por 11	5	550.00	2,750	2,750				Fondo General	12	2	3	9	2	
		Dispensador de Cintas adhesiva para escritorio	12	150.00	1,800	1,800				Fondo General	12	2	3	9	2	
Cintas adhesiva transparente pequeña 3m	72	95.00	6,840	6,840				Fondo General	12	2	3	9	2			
Papel construcción 9 x 12 48/1	24	150.00	3,600	3,600				Fondo General	12	2	3	3	2			
Grapadoras	20	500.00	10,000	10,000				Fondo General	12	2	3	9	2			
Fólders con bolsillos	10	550.00	5,500	5,500				Fondo General	12	2	3	3	2			
Carpetas vinyl blancas 1 1/2	10	125.00	1,250	1,250				Fondo General	12	2	3	3	3			
Carpetas vinyl blancas 3"	10	275.00	2,750	2,750				Fondo General	12	2	3	3	3			

Actividades y sus atributos

Actividades	Presupuesto por actividad	Insumos				Inversión/trimestre (RD\$)				Fuente de financiamiento	Est. programática					
		Identificación	Cantidad	Costo unitario (RD\$)	Monto (RD\$)	Ene-Mar	Abr-Jun	Jul-Sep	Oct-Dic		Prog.	Act.	Objeto	Cuenta	Sub cta.	Auxiliar
1.33 Dotación de material gastable para la Dirección General de Educación Primaria. (Servicios Generales).	1,101,040.00	Almohadilla para sellos	1	40.00	40	40				Fondo General	13	2	3	9	2	
		Cajas de clips	40	40.00	1,600	1,600				Fondo General	13	2	3	9	2	
		Cajas de fólder 8 1/2 x 11	60	300.00	18,000	18,000				Fondo General	13	2	3	9	2	
		Calculadoras	20	320.00	6,400	6,400				Fondo General	13	2	3	9	2	
		Cajas de marcadores finos	20	120.00	2,400	2,400				Fondo General	13	2	3	9	2	
		Cartulinas de colores azules, verde, amarillo, rojo, negro, rosado, blanco, naranja	360	15.00	5,400	5,400				Fondo General	13	2	3	3	2	
		CD en blanco	800	30.00	24,000	24,000				Fondo General	13	2	3	9	2	
		Sobres de papel para CD	1,600	10.00	16,000	16,000				Fondo General	13	2	3	3	1	
		Cintas adhesiva	20	30.00	600	600				Fondo General	13	2	3	9	2	
		Cintas pegante	20	30.00	600	600				Fondo General	13	2	3	9	2	
		DVD	800	100.00	80,000	80,000				Fondo General	13	2	3	9	2	
		Foamy	20	10.00	200	200				Fondo General	13	2	3	9	2	
		Cajas de fólde rs de bolsillo 8 1/2 x 11	3,000	40.00	120,000	120,000				Fondo General	13	2	3	3	1	
		Grapadoras	12	250.00	3,000	3,000				Fondo General	13	2	3	9	2	
		Hilo de lana azules, verde, blanco, rojo, marrón, rosado, morado, naranja, amarillo	280	30.00	8,400	8,400				Fondo General	13	2	3	9	2	
		Cajas de lapiceros	2,000	10.00	20,000	20,000				Fondo General	13	2	3	9	2	
		Cajas de lápices de carbón	100	10.00	1,000	1,000				Fondo General	13	2	3	9	2	
		Cajas de lápices de colores	40	80.00	3,200	3,200				Fondo General	13	2	3	9	2	
		Sacapuntas	60	10.00	600	600				Fondo General	13	2	3	9	2	
		Libretas rayadas	800	45.00	36,000	36,000				Fondo General	13	2	3	3	3	
		Cajas de marcadores gruesos azules, rojo, negro, verde	80	40.00	3,200	3,200				Fondo General	13	2	3	9	2	
		Cajas marcadores gruesos para pizarra azules, rojo, negro, verde, rosado	10	45.00	450	450				Fondo General	13	2	3	9	2	
		Masking tape	20	40.00	800	800				Fondo General	13	2	3	9	2	
Papel construcción 48/1	20	85.00	1,700	1,700				Fondo General	13	2	3	3	2			
Papel crespé	20	20.00	400	400				Fondo General	13	2	3	3	3			
Papelógrafos 50/1	8	500.00	4,000	4,000				Fondo General	13	2	3	9	2			
Pegamentos (ega)	20	30.00	600	600				Fondo General	13	2	3	9	2			
Pinceles	20	40.00	800	800				Fondo General	13	2	3	9	2			
Resmas de papel bond 20 8 1/2 x 11	480	225.00	108,000	108,000				Fondo General	13	2	3	3	1			

Actividades y sus atributos

Actividades	Presupuesto por actividad	Insumos				Inversión/trimestre (RD\$)				Fuente de financiamiento	Est. programática					
		Identificación	Cantidad	Costo unitario (RD\$)	Monto (RD\$)	Ene-Mar	Abr-Jun	Jul-Sep	Oct-Dic		Prog.	Act.	Objeto	Cuenta	Sub cta.	Auxiliar
Continuación de la actividad 1.33		Resmas de papel bond 20 8 1/2 x 11 color azules, amarillo, rojo, rosado, verde, naranja	100	350.00	35,000	35,000				Fondo General	13	2	3	3	1	
		Tempera	40	200.00	8,000	8,000				Fondo General	13	2	3	7	2	06
		Resmas de papel 8 1/2 x 14	20	300.00	6,000	6,000				Fondo General	13	2	3	3	1	
		Soportes para banner (arañas)	4	1,200.00	4,800	4,800				Fondo General	13	2	3	9	2	
		Banditas (gomitas)	80	35.00	2,800	2,800				Fondo General	13	2	3	9	2	
		Fólders con bolsillos	40	70.00	2,800	2,800				Fondo General	13	2	3	3	2	
		Carpetas con aros con el logo del MINERD (Pequeñas)	130	250.00	32,500	32,500				Fondo General	13	2	3	9	2	
		Separadores de carpetas con aros de varios colores	60	37.50	2,250	2,250				Fondo General	13	2	3	9	2	
		Hojas plásticas para Carpetas con aros	60	350.00	21,000	21,000				Fondo General	13	2	3	3	1	
		Cajas de clips tipo mariposa grande, mediano, pequeño	60	120.00	7,200	7,200				Fondo General	13	2	3	9	2	
		Cajas de crayolas de colores	80	115.00	9,200	9,200				Fondo General	13	2	3	9	2	
		Cajas de Gomas de borrar	8	48.00	384	384				Fondo General	13	2	3	9	2	
		Cajas de gafetes	160	180.00	28,800	28,800				Fondo General	13	2	3	9	2	
		Cajas de grapas	20	85.00	1,700	1,700				Fondo General	13	2	3	9	2	
		Revisteros plásticos	100	150.00	15,000	15,000				Fondo General	13	2	3	9	2	
		Liquid paper	40	35.00	1,400	1,400				Fondo General	13	2	3	9	2	
		Resmas de papel bond 20 8 1/2 x 11 timbrado	5	600.00	3,000	3,000				Fondo General	13	2	3	3	1	
		Rollos de papel para sumadoras	36	16.00	576	576				Fondo General	13	2	3	3	1	
		Post-it de diferentes tamaños y colores	60	35.00	2,100	2,100				Fondo General	13	2	3	9	2	
		Cajas de resaltadores colores amarillo, verde oscuro, verde limón, naranja, azules, rosado.	32	120.00	3,840	3,840				Fondo General	13	2	3	9	2	
		Sobres de manila 9 x 12 " 10 x 13 " y 14 x 17"	400	18.00	7,200	7,200				Fondo General	13	2	3	3	2	
		UHU	20	120.00	2,400	2,400				Fondo General	13	2	3	9	2	
		Tijeras	40	60.00	2,400	2,400				Fondo General	13	2	3	9	2	

Actividades y sus atributos

Actividades	Presupuesto por actividad	Insumos				Inversión/trimestre (RD\$)				Fuente de financiamiento	Est. programática				
		Identificación	Cantidad	Costo unitario (RD\$)	Monto (RD\$)	Ene-Mar	Abr-Jun	Jul-Sep	Oct-Dic		Prog.	Act.	Objeto	Cuenta	Sub cta.
Continuación de la actividad 1.33		Tóneres para impresora HP laserjet 1200 (Tóneres C7115/15A)	48	4,500.00	216,000	216,000				Fondo General	13	2	3	9	2
		Tóneres para impresora hp laserjet P1606dn (Tóneres CE278A/78A)	48	4,500.00	216,000	216,000				Fondo General	13	2	3	9	2
		Guillotina para papel 18x15 ST-04119	1	1,300.00	1,300	1,300				Fondo General	13	2	3	9	2
1.34 Dotación de material gastable para la Dirección de Educación Secundaria. (Servicios Generales).	1,939,844.00	CD, 700 MB. 80 MIN. En sobres (unidades)	4,037	17.00	68,629	68,629				Fondo General	14	2	3	9	2
		DVD, (Unidades)	300	27.00	8,100	8,100				Fondo General	14	2	3	9	2
		Bandejas de escritorio en metal	50	475.00	23,750	23,750				Fondo General	14	2	3	9	2
		Banditas de gomas (cajas)	50	22.00	1,100	1,100				Fondo General	14	2	3	9	2
		Bolígrafos negros (Docenas)	50	150.00	7,500	7,500				Fondo General	14	2	3	9	2
		Bolígrafos, azuleses (docenas)	1,934	150.00	290,100	290,100				Fondo General	14	2	3	9	2
		Borradores de goma (blancos)	100	13.00	1,300	1,300				Fondo General	14	2	3	9	2
		Cajas de fóliders de cartón	10	250.00	2,500	2,500				Fondo General	14	2	3	3	2
		Capetas de argollas de tres hoyos 3"	100	220.00	22,000	22,000				Fondo General	14	2	3	9	9
		Cartulinas amarillas 20 x 26.	240	13.00	3,120	3,120				Fondo General	14	2	3	3	3
		Cartulinas azuleses clara 20x26	240	13.00	3,120	3,120				Fondo General	14	2	3	3	3
		Cartulinas rosadas 20x26	240	13.00	3,120	3,120				Fondo General	14	2	3	3	3
		Cartulinas verdes 20 x 26	240	13.00	3,120	3,120				Fondo General	14	2	3	3	3
		Cartulinas satinadas (colores diversos) 20 x 26	240	35.00	8,400	8,400				Fondo General	14	2	3	3	3
		Cintas adhesiva 2x100	25	70.00	1,750	1,750				Fondo General	14	2	3	9	2
		Cintas adhesiva (tipo Scotch magic tape) 19 mm x 3m.	50	70.00	3,500	3,500				Fondo General	14	2	3	9	2
		Corrector líquido tipo lápiz	50	73.00	3,650	3,650				Fondo General	14	2	3	9	2
Clips estándares grandes	20	10.00	200	200				Fondo General	14	2	3	9	2		
Clips estándares pequeños (cajas)	465	10.00	4,650	4,650				Fondo General	14	2	3	9	2		
Clips billeteros (pequeños /cajas) 9/16" 15 mm	20	20.00	400	400				Fondo General	14	2	3	9	2		

Actividades y sus atributos

Actividades	Presupuesto por actividad	Insumos				Inversión/trimestre (RD\$)				Fuente de financiamiento	Est. programática					
		Identificación	Cantidad	Costo unitario (RD\$)	Monto (RD\$)	Ene-Mar	Abr-Jun	Jul-Sep	Oct-Dic		Prog.	Act.	Objeto	Cuenta	Sub cta.	Auxiliar
Continuación de la actividad 1.34		Clips billeteros (peq. /cajas) 3/4" 19 mm	20	20.00	400	400				Fondo General	14	2	3	9	2	
		Clips billeteros (med. /cajas) 1 1/4" 32 mm	24	40.00	960	960				Fondo General	14	2	3	9	2	
		Clips billeteros (grand. /cajas) 2" 51 mm	10	110.00	1,100	1,100				Fondo General	14	2	3	9	2	
		Dispensadores de Cintas	10	115.00	1,150	1,150				Fondo General	14	2	3	9	2	
		Dispensadores de Clips	25	30.00	750	750				Fondo General	14	2	3	9	2	
		Ega blanca 4 onz-120gms	12	56.00	672	672				Fondo General	14	2	3	9	2	
		Encuadernadora de espiral continuo	2	8,500.00	17,000	17,000				Fondo General	14	2	3	9	2	
		Espirales para encuadernar (cajas)	10	2,968.00	29,680	29,680				Fondo General	14	2	3	9	2	
		Etiquetas, Labels para CD y DVD (cajas de 40)	110	522.00	57,420	57,420				Fondo General	14	2	3	9	2	
		Felpas azules	25	20.00	500	500				Fondo General	14	2	3	9	2	
		Felpas negras	25	20.00	500	500				Fondo General	14	2	3	9	2	
		Felpas rojas	25	20.00	500	500				Fondo General	14	2	3	9	2	
		Fólders de cartón (cajas de 100)	10	300.00	3,000	3,000				Fondo General	14	2	3	3	2	
		Fólder c/bolsillo satinados diferentes colores	4,537	38.00	172,406	172,406				Fondo General	14	2	3	3	2	
		Gafetes	4,037	22.00	88,814	88,814				Fondo General	14	2	3	9	2	
		Guillotina	1	3,950.00	3,950	3,950				Fondo General	14	2	3	9	2	
		Grapas estándar (cajas)	50	75.00	3,750	3,750				Fondo General	14	2	3	9	2	
		Grapas 9mm 3/8" (cajas)	10	450.00	4,500	4,500				Fondo General	14	2	3	9	2	
		Grapas 12mm 1/2" (cajas)	10	450.00	4,500	4,500				Fondo General	14	2	3	9	2	
		Grapas 20mm 13/16" (cajas)	10	450.00	4,500	4,500				Fondo General	14	2	3	9	2	
		Grapadoras	15	115.00	1,725	1,725				Fondo General	14	2	3	9	2	
		Labels p/comp 2x4" (cajas),	100	517.00	51,700	51,700				Fondo General	14	2	3	9	2	
		Labels p/comp 1.33x4",	100	517.00	51,700	51,700				Fondo General	14	2	3	9	2	
		Lápices de Carbón No. 2	1,100	10.00	11,000	11,000				Fondo General	14	2	3	9	2	
		Libretas rayadas 8 1/2 x 11 " (docenas)	354	300.00	106,200	106,200				Fondo General	14	2	3	3	3	
		Marcadores de colores: azules, rojo, verde (permanentes)	6,680	15.00	100,200	100,200				Fondo General	14	2	3	9	2	
	Marcadores de colores: azules, rojo, verde (no permanentes)	1,000	15.00	15,000	15,000				Fondo General	14	2	3	9	2		

Actividades y sus atributos

Actividades	Presupuesto por actividad	Insumos				Inversión/trimestre (RD\$)				Fuente de financiamiento	Est. programática					
		Identificación	Cantidad	Costo unitario (RD\$)	Monto (RD\$)	Ene-Mar	Abr-Jun	Jul-Sep	Oct-Dic		Prog.	Act.	Objeto	Cuenta	Sub cta.	Auxiliar
Continuación de la actividad 1.34		Papel bond 20 Pliego 22 x 34" (unidades)	400	5.00	2,000	2,000				Fondo General	14	2	3	3	1	
		Papel construcción	50	200.00	10,000	10,000				Fondo General	14	2	3	3	2	
		Papel 8-1/2x11 b/20, (resmas)	1,000	171.00	171,000	171,000				Fondo General	14	2	3	3	1	
		Papel 8-1/2x14 b/20, (resmas)	100	171.00	17,100	17,100				Fondo General	14	2	3	3	1	
		Papel de colores 8 ½ x 11 " (resmas)	10	1,333.00	13,330	13,330				Fondo General	14	2	3	3	1	
		Papel de hilo (crema)	1,000	2.10	2,100	2,100				Fondo General	14	2	3	3	1	
		Papel crepé (diferentes colores)	50	13.00	650	650				Fondo General	14	2	3	3	3	
		Papel Kraf (Rollos)	2	1,200.00	2,400	2,400				Fondo General	14	2	3	3	1	
		Papel Kraf (Pliegos)	200	7.00	1,400	1,400				Fondo General	14	2	3	3	1	
		Perforadoras de 3 hoyos	2	3,440.00	6,880	6,880				Fondo General	14	2	3	9	2	
		Portalápices en metal	25	200.00	5,000	5,000				Fondo General	14	2	3	9	2	
		Post – it adhesivos (unidades)	360	15.00	5,400	5,400				Fondo General	14	2	3	9	2	
		Post-its de diferentes tamaños y colores	200	27.00	5,400	5,400				Fondo General	14	2	3	9	2	
		Protectores P/hojas de 8 ½ x 11 "	25	450.00	11,250	11,250				Fondo General	14	2	3	9	2	
		Revistesteros en metal	25	350.00	8,750	8,750				Fondo General	14	2	3	9	2	
		Resaltadores (colores variados)	200	13.00	2,600	2,600				Fondo General	14	2	3	9	2	
		Rotafolio cuatripe (2)	5	4,000.00	20,000	20,000				Fondo General	14	2	3	9	2	
		Sacapuntas de metal pequeños	50	15.00	750	750				Fondo General	14	2	3	9	2	
		Sacagrapas	50	15.00	750	750				Fondo General	14	2	3	9	2	
		Sacapuntas eléctricos	2	879.00	1,758	1,758				Fondo General	14	2	3	9	2	
		Separadores para Carpetas	25	785.00	19,625	19,625				Fondo General	14	2	3	9	2	
		Silicón líquido (200ml)	25	90.00	2,250	2,250				Fondo General	14	2	3	9	2	
		Sobres blancos (carta)	200	2.00	400	400				Fondo General	14	2	3	3	1	
		Sobres blancos para cartas Núm. 10 (cajas de 100)	3	500.00	1,500	1,500				Fondo General	14	2	3	3	1	
		Sobres manila 8 ½ x 11" (cajas de 100)	12	800.00	9,600	9,600				Fondo General	14	2	3	3	2	
		Sobres manila 9 x 14 " (cajas de 100)	5	875.00	4,375	4,375				Fondo General	14	2	3	3	3	
		Sobres manila diferentes tamaños (19 x 24 cm. 20 x 28 cm. 24 x 30 cm. 22,9 x 32,4 cm. 25 x 35 cm. 27 x 37 cm. 30 x 40 cm. 37 x 45 cm.)	5	900.00	4,500	4,500				Fondo General	14	2	3	3	2	

Actividades y sus atributos

Actividades	Presupuesto por actividad	Insumos				Inversión/trimestre (RD\$)				Fuente de financiamiento	Est. programática					
		Identificación	Cantidad	Costo unitario (RD\$)	Monto (RD\$)	Ene-Mar	Abr-Jun	Jul-Sep	Oct-Dic		Prog.	Act.	Objeto	Cuenta	Sub cta.	Auxiliar
Continuación de la actividad 1.34		Tapas de plásticos para encuadernar de diferentes colores	10	530.00	5,300	5,300				Fondo General	14	2	2	2	2	
		Tempera escolar (cajas 12 unidades)	20	672.00	13,440	13,440				Fondo General	14	2	3	7	2	06
		Tijeras	50	45.00	2,250	2,250				Fondo General	14	2	3	9	2	
		Tóneres para impresora a color	50	2,500.00	125,000	125,000				Fondo General	14	2	3	9	2	
		Tóneres para copiadora	50	4,452.00	222,600	222,600				Fondo General	14	2	3	9	2	
		Trípode tipo araña	4	1,350.00	5,400	5,400				Fondo General	14	2	3	9	2	
		Trituradora de papel	1	35,000.00	35,000	35,000				Fondo General	14	2	3	9	2	
UHU en pasta	50	130.00	6,500	6,500				Fondo General	14	2	3	9	2			
1.35 Dotación de material gastable para la Dirección de Educación Técnica Profesional. (Servicios Generales).	1,093,845.00	Papel 8 1/2 x 11 diferentes colores	300	250.00	75,000	75,000				Fondo General	14.02	0002	3	3	1	
		Papel 8 1/2 x 11 blanco	600	200.00	120,000	120,000				Fondo General	14.02	0002	3	3	1	
		Papel 8 1/2 x 13 blanco	60	200.00	12,000	12,000				Fondo General	14.02	0002	3	3	1	
		Papel 8 1/2 x 14 blanco	60	250.00	15,000	15,000				Fondo General	14.02	0002	3	3	1	
		Libretas	400	30.00	12,000	12,000				Fondo General	14.02	0002	3	3	3	
		Post it	200	7.00	1,400	1,400				Fondo General	14.02	0002	3	9	2	
		Post it 3x4	200	8.50	1,700	1,700				Fondo General	14.02	0002	3	9	2	
		Post it 3x5	200	10.50	2,100	2,100				Fondo General	14.02	0002	3	9	2	
		Cintas adhesiva	50	90.00	4,500	4,500				Fondo General	14.02	0002	3	9	2	
		Alfiler	2,500	0.25	625	625				Fondo General	14.02	0002	3	9	2	
		Marcadores de diferentes colores	400	12.00	4,800	4,800				Fondo General	14.02	0002	3	9	2	
		Clips mariposa	300	125.00	37,500	37,500				Fondo General	14.02	0002	3	9	2	
		Banditas	50	50.00	2,500	2,500				Fondo General	14.02	0002	3	9	2	
		Bolígrafos diferentes colores	3,000	12.00	36,000	36,000				Fondo General	14.02	0002	3	9	2	
		Lápices	3,000	10.00	30,000	30,000				Fondo General	14.02	0002	3	9	2	
		Gafetes	60	500.00	30,000	30,000				Fondo General	14.02	0002	3	9	2	
		Carpetas de 2.5 "	465	375.00	174,375	174,375				Fondo General	14.02	0002	3	9	2	
		Clips jumbo	30	180.00	5,400	5,400				Fondo General	14.02	0002	3	9	2	
		Clips pequeños	30	150.00	4,500	4,500				Fondo General	14.02	0002	3	9	2	
		Fólders 8 1/2 x 11 amarillo	6	650.00	3,900	3,900				Fondo General	14.02	0002	3	3	2	
Fólders 8 1/2 x 11 de colores (verdes, azules, rojo, rosado, morados y zapote)	30	1,800.00	54,000	54,000				Fondo General	14.02	0002	3	3	2			

Actividades y sus atributos

Actividades	Presupuesto por actividad	Insumos				Inversión/trimestre (RD\$)				Fuente de financiamiento	Est. programática					
		Identificación	Cantidad	Costo unitario (RD\$)	Monto (RD\$)	Ene-Mar	Abr-Jun	Jul-Sep	Oct-Dic		Prog.	Act.	Objeto	Cuenta	Sub cta.	Auxiliar
Continuación de la actividad 1.35		Resaltadores	200	144.00	28,800	28,800				Fondo General	14.02	0002	3	9	2	
		Carpetas de 2"	150	250.00	37,500	37,500				Fondo General	14.02	0002	3	3	3	
		Bandejas de escritorio	300	75.00	22,500	22,500				Fondo General	14.02	0002	3	9	2	
		Organizadores de escritorio	90	300.00	27,000	27,000				Fondo General	14.02	0002	3	9	2	
		Tijeras	152	35.00	5,320	5,320				Fondo General	14.02	0002	3	9	2	
		Perforadoras	4	825.00	3,300	3,300				Fondo General	14.02	0002	3	9	2	
		Sacapuntas eléctricos	5	925.00	4,625	4,625				Fondo General	14.02	0002	3	9	6	
		Tóneres para Impresora Samsung ML-2010	30	3,200.00	96,000	96,000				Fondo General	14.02	0002	3	9	2	
		Tóneres laserjet 1606 CE278A/728	25	2,500.00	62,500	62,500				Fondo General	14.02	0002	3	9	2	
		Tóneres para Impresora MLT-D101S	40	3,500.00	140,000	140,000				Fondo General	14.02	0002	3	9	2	
		CD'S	3,000	13.00	39,000	39,000				Fondo General	14.02	0002	3	9	2	
1.36 Adquisición de materiales de Oficina para la Dirección de Educación Media Modalidad Artes. (Servicios Generales).	739,000.00	Papel bondd 8 1/2 x 11	200	225.00	45,000	45,000				Fondo General	14.03	0002	3	3	1	
		Tóneres a color HP Premium Laser Tóneres Cartridge CE278A para usar en Laser Jet Pro P1606DN	100	900.00	90,000	90,000				Fondo General	14.03	0002	3	9	2	
		Tóneres b/n HP HP Premium Laser Tóneres Cartridge CE278A para usar en Laser Jet Pro P1606DN	100	800.00	80,000	80,000				Fondo General	14.03	0002	3	9	2	
		Máquinas sumadoras	3	4,000.00	12,000	12,000				Fondo General	14.03	0002	3	9	2	
		Libretas rayadas	100	75.00	7,500	7,500				Fondo General	14.03	0002	3	3	3	
		Gomitas	100	100.00	10,000	10,000				Fondo General	14.03	0002	3	9	2	
		Exhibidor de notas (corcho)	4	3,500.00	14,000	14,000				Fondo General	14.03	0002	3	9	2	
		Cartulinas de hilo	10	500.00	5,000	5,000				Fondo General	14.03	0002	3	9	2	
		Grapas	50	80.00	4,000	4,000				Fondo General	14.03	0002	3	3	2	
		Bandejas de escritorio	20	300.00	6,000	6,000				Fondo General	14.03	0002	3	9	2	
		Fólders	500	500.00	250,000	250,000				Fondo General	14.03	0002	3	3	2	
		Post-it	100	75.00	7,500	7,500				Fondo General	14.03	0002	3	9	2	
		Carpetas de argolla blanca	20	350.00	7,000	7,000				Fondo General	14.03	0002	3	3	3	
		Resaltadores	100	30.00	3,000	3,000				Fondo General	14.03	0002	3	9	2	
		Revisteros de madera tipo IKEA	40	1,500.00	60,000	60,000				Fondo General	14.03	0002	3	9	2	
		Témperas	100	200.00	20,000	20,000				Fondo General	14.03	0002	3	9	2	
		Memorias USB	50	600.00	30,000	30,000				Fondo General	14.03	0002	3	9	2	
		DVD	100	45.00	4,500	4,500				Fondo General	14.03	0002	3	9	2	

Actividades y sus atributos

Actividades	Presupuesto por actividad	Insumos				Inversión/trimestre (RD\$)				Fuente de financiamiento	Est. programática					
		Identificación	Cantidad	Costo unitario (RD\$)	Monto (RD\$)	Ene-Mar	Abr-Jun	Jul-Sep	Oct-Dic		Prog.	Act.	Objeto	Cuenta	Sub cta.	Auxiliar
Continuación de la actividad 1.36		CD	100	30.00	3,000	3,000				Fondo General	14.03	0002	3	9	2	
		Clips	50	50.00	2,500	2,500				Fondo General	14.03	0002	3	9	2	
		Lápiz	100	120.00	12,000	12,000				Fondo General	14.03	0002	3	9	2	
		Felpas finas 0.5 azules	100	400.00	40,000	40,000				Fondo General	14.03	0002	3	9	2	
		Tape	50	75.00	3,750	3,750				Fondo General	14.03	0002	3	9	2	
		Correctores líquidos	50	75.00	3,750	3,750				Fondo General	14.03	0002	3	9	2	
		Ganchos Accord	50	250.00	12,500	12,500				Fondo General	14.03	0002	3	9	2	
		Zafacones	20	300.00	6,000	6,000				Fondo General	14.03	0002	6	1	9	
1.37 Necesidades de material gastable de la Dirección General de Educación de Personas Jóvenes y Adultas. (Servicios Generales).	536,603.00	Papel bond 20 81/2*11 (resmas)	240	175.00	42,000	10,500	10,500	10,500	10,500	Fondo General	15	1	3	3	1	
		Papel bond 20 81/2*13 (resmas)	350	250.00	87,500	21,875	21,875	21,875	21,875	Fondo General	15	1	3	3	1	
		Libretas	150	25.00	3,750	938	938	938	938	Fondo General	15	1	3	3	3	
		Carpetas con bolsillo	1,000	13.00	13,000	3,250	3,250	3,250	3,250	Fondo General	15	1	3	3	3	
		Fólders	1,500	9.00	13,500	3,375	3,375	3,375	3,375	Fondo General	15	1	3	3	2	
		Lapiceros (cajas de 50 unidades)	40	55.00	2,200	550	550	550	550	Fondo General	15	1	3	9	2	
		Cintas adhesiva 2 pulgadas	100	390.00	39,000	9,750	9,750	9,750	9,750	Fondo General	15	1	3	9	2	
		Marcadores	200	12.00	2,400	600	600	600	600	Fondo General	15	1	3	9	2	
		Lápices (cajas de 12 un.)	15	48.00	720	180	180	180	180	Fondo General	15	1	3	9	2	
		Papelógrafos (pliegos de 25)	24	2,200.00	52,800	13,200	13,200	13,200	13,200	Fondo General	15	1	3	3	2	
		Grapas (cajas)	30	45.00	1,350	338	338	338	338	Fondo General	15	1	3	9	2	
		Clips (cajas)	46	58.00	2,668	667	667	667	667	Fondo General	15	1	3	9	2	
		Grapadoras	25	125.00	3,125	781	781	781	781	Fondo General	15	1	3	9	2	
		Sacagrapas	45	68.00	3,060	765	765	765	765	Fondo General	15	1	3	9	2	
		Sobremanilas	1,000	13.00	13,000	3,250	3,250	3,250	3,250	Fondo General	15	1	3	9	2	
		Bandas de gomas (cajas)	50	36.00	1,800	450	450	450	450	Fondo General	15	1	3	9	2	
		Resaltadores	200	12.00	2,400	600	600	600	600	Fondo General	15	1	3	9	2	
		Pos-it	250	18.00	4,500	1,125	1,125	1,125	1,125	Fondo General	15	1	3	9	2	
		Corrector líquido	90	15.00	1,350	338	338	338	338	Fondo General	15	1	3	9	2	
		Chinchetas (cajas)	30	110.00	3,300	825	825	825	825	Fondo General	15	1	3	9	2	
		Tijeras	90	50.00	4,500	1,125	1,125	1,125	1,125	Fondo General	15	1	3	9	2	
		Ganchos mariposas (cajas)	75	115.00	8,625	2,156	2,156	2,156	2,156	Fondo General	15	1	3	9	2	
		Bandejass de escritorio	135	260.00	35,100	8,775	8,775	8,775	8,775	Fondo General	15	1	3	9	2	
		Cintas pegante doble cara	40	350.00	14,000	3,500	3,500	3,500	3,500	Fondo General	15	1	3	9	2	
Portalápices para escritorio	45	150.00	6,750	1,688	1,688	1,688	1,688	Fondo General	15	1	3	9	2			
Cera para contar (finger tips)	20	113.00	2,260	565	565	565	565	Fondo General	15	1	3	9	2			
Tinta para sellos	16	40.00	640	160	160	160	160	Fondo General	15	1	3	7	2			

Actividades y sus atributos

Actividades	Presupuesto por actividad	Insumos				Inversión/trimestre (RD\$)				Fuente de financiamiento	Est. programática					
		Identificación	Cantidad	Costo unitario (RD\$)	Monto (RD\$)	Ene-Mar	Abr-Jun	Jul-Sep	Oct-Dic		Prog.	Act.	Objeto	Cuenta	Sub cta.	Auxiliar
Continuación de la actividad 1.37		Cintas adhesiva 1/2"	90	150.00	13,500	3,375	3,375	3,375	3,375	Fondo General	15	1	3	9	2	
		CD	1,000	30.00	30,000	7,500	7,500	7,500	7,500	Fondo General	15	1	3	9	2	
		DVD	800	50.00	40,000	10,000	10,000	10,000	10,000	Fondo General	15	1	3	9	2	
		Zafacón	45	375.00	16,875	4,219	4,219	4,219	4,219	Fondo General	15	1	6	1	1	
		Cintas para sumadora	10	135.00	1,350	338	338	338	338	Fondo General	15	1	3	3	2	
		Papel para sumadora	24	95.00	2,280	570	570	570	570	Fondo General	15	1	3	9	2	
		Reglas transparentes	45	30.00	1,350	338	338	338	338	Fondo General	15	1	3	9	2	
		Perforadoras	45	600.00	27,000	6,750	6,750	6,750	6,750	Fondo General	15	1	3	9	2	
		Base Cintas adhesiva	45	380.00	17,100	4,275	4,275	4,275	4,275	Fondo General	15	1	3	9	2	
		Fólderres pendaflex 8 1/2*13	350	25.00	8,750	2,188	2,188	2,188	2,188	Fondo General	15	1	3	3	2	
		Sacapuntas eléctricos	8	1,200.00	9,600	2,400	2,400	2,400	2,400	Fondo General	15	1	3	9	6	
		Ganchos macho-hembra (cajas)	25	68.00	1,700	425	425	425	425	Fondo General	15	1	3	9	2	
		Sobres de carta	300	6.00	1,800	450	450	450	450	Fondo General	15	1	3	9	2	
1.38 Dotación Materiales Gastables Dirección Educación Especial. (Servicios Generales).	536,350.00	Cajas de lápices	30	100.00	3,000	3,000				Fondo General	13	3	3	9	2	
		Resmas de papel blanco 8.5 x 11	100	200.00	20,000	20,000				Fondo General	13	3	3	3	1	
		Cintas pegante	50	40.00	2,000	2,000				Fondo General	13	3	3	9	2	
		Perforadoras 2 hoyos	10	250.00	2,500	2,500				Fondo General	13	3	3	9	2	
		Grapadoras	15	130.00	1,950	1,950				Fondo General	13	3	3	9	2	
		Rotafolios	10	700.00	7,000	7,000				Fondo General	13	3	3	3	2	
		Cartulinas de colores	70	10.00	700	700				Fondo General	13	3	3	3	2	
		Tóneres Impresora HP Laserjet P1606nd No.CE278A	20	2,000.00	40,000	40,000				Fondo General	13	3	3	9	2	
		Lapiceros	75	15.00	1,125	1,125				Fondo General	13	3	3	9	2	
		Libretas rayadas 8 1/2 x 11	100	40.00	4,000	4,000				Fondo General	13	3	3	3	3	
		Post Stick de colores	100	30.00	3,000	3,000				Fondo General	13	3	3	3	2	
		Marcadores color negro	75	20.00	1,500	1,500				Fondo General	13	3	3	9	2	
		Marcadores color rojo	75	20.00	1,500	1,500				Fondo General	13	3	3	9	2	
		Marcadores color azules	75	20.00	1,500	1,500				Fondo General	13	3	3	9	2	
		Resaltadores color azules	75	25.00	1,875	1,875				Fondo General	13	3	3	9	2	
		Resaltadores color amarillo	75	25.00	1,875	1,875				Fondo General	13	3	3	9	2	
		Resaltadores color naranja	75	25.00	1,875	1,875				Fondo General	13	3	3	9	2	
		Resaltadores color verde	75	25.00	1,875	1,875				Fondo General	13	3	3	9	2	
		Borras de leche	50	25.00	1,250	1,250				Fondo General	13	3	3	9	2	
		Fólderres 8 1/2 x 11	100	250.00	25,000	25,000				Fondo General	13	3	3	3	2	
		Fólderres 8 1/2 x 13	100	250.00	25,000	25,000				Fondo General	13	3	3	3	2	
		Pendaflex 8 1/2 x 11	75	35.00	2,625	2,625				Fondo General	13	3	3	3	2	
		Pendaflex 8 1/2 x 14	75	40.00	3,000	3,000				Fondo General	13	3	3	3	2	
		Liquid Paper	20	50.00	1,000	1,000				Fondo General	13	3	3	9	2	
		Pegamentos en barra	30	100.00	3,000	3,000				Fondo General	13	3	3	9	2	

Actividades y sus atributos

Actividades	Presupuesto por actividad	Insumos				Inversión/trimestre (RD\$)				Fuente de financiamiento	Est. programática					
		Identificación	Cantidad	Costo unitario (RD\$)	Monto (RD\$)	Ene-Mar	Abr-Jun	Jul-Sep	Oct-Dic		Prog.	Act.	Objeto	Cuenta	Sub cta.	Auxiliar
Continuación de la actividad 1.38		Resmas papel 8 1/2 x 14	8	200.00	1,600	1,600				Fondo General	13	3	3	3	1	
		Banditas	30	70.00	2,100	2,100				Fondo General	13	3	3	9	2	
		Clip billeteros grande	30	300.00	9,000	9,000				Fondo General	13	3	3	9	2	
		Clip billeteros mediano	30	250.00	7,500	7,500				Fondo General	13	3	3	9	2	
		Clip billetero 3/8"	30	200.00	6,000	6,000				Fondo General	13	3	3	9	2	
		CD con carátula transparente	100	30.00	3,000	3,000				Fondo General	13	3	3	9	2	
		DVD transparente	100	50.00	5,000	5,000				Fondo General	13	3	3	9	2	
		Lápiz color	60	150.00	9,000	9,000				Fondo General	13	3	3	9	2	
		Resmas papel color amarillo	8	200.00	1,600	1,600				Fondo General	13	3	3	3	2	
		Resmas papel color azules	8	200.00	1,600	1,600				Fondo General	13	3	3	3	2	
		Resmas papel color rosado	8	200.00	1,600	1,600				Fondo General	13	3	3	3	2	
		Fólderes con bolsillos color azules	100	400.00	40,000	40,000				Fondo General	13	3	3	3	2	
		Fólderes con bolsillo color verde	100	400.00	40,000	40,000				Fondo General	13	3	3	3	2	
		Fólderes con bolsillo color morado	100	400.00	40,000	40,000				Fondo General	13	3	3	3	2	
		Fólderes con bolsillo color rojo	100	400.00	40,000	40,000				Fondo General	13	3	3	3	2	
		Fólderes 8 1/2 x 11 color azules	200	300.00	60,000	60,000				Fondo General	13	3	3	3	2	
		Papelógrafos	20	150.00	3,000	3,000				Fondo General	13	3	3	3	2	
		Tape doble cara	2	200.00	400	400				Fondo General	13	3	3	9	2	
		Bandejass escritorios	50	450.00	22,500	22,500				Fondo General	13	3	3	9	2	
		Revisteros de escritorio	75	450.00	33,750	33,750				Fondo General	13	3	3	9	2	
		Libro récord 500 paginas	4	200.00	800	800				Fondo General	13	3	3	3	3	
		Libro récord 250 paginas	4	150.00	600	600				Fondo General	13	3	3	3	3	
		Papel construcción	25	150.00	3,750	3,750				Fondo General	13	3	3	3	2	
		Foamy	30	300.00	9,000	9,000				Fondo General	13	3	3	9	2	
		Tijeras	30	200.00	6,000	6,000				Fondo General	13	3	3	9	2	
		Sacagrapas	15	200.00	3,000	3,000				Fondo General	13	3	3	9	2	
		Pisa papel con imán	20	80.00	1,600	1,600				Fondo General	13	3	3	9	2	
		Sobres blancos	200	15.00	3,000	3,000				Fondo General	13	3	3	3	2	
		Sobres manilas grande	200	30.00	6,000	6,000				Fondo General	13	3	3	3	2	
		Sobres manilas mediano	200	20.00	4,000	4,000				Fondo General	13	3	3	3	2	
	Portalápiz / Porta papel	15	120.00	1,800	1,800				Fondo General	13	3	3	9	2		
	Dispensadores tape	10	200.00	2,000	2,000				Fondo General	13	3	3	9	2		
	Ganchos para fólderes	50	150.00	7,500	7,500				Fondo General	13	3	3	9	2		
	Reglas transparentes	50	30.00	1,500	1,500				Fondo General	13	3	3	9	2		

Actividades y sus atributos

Actividades	Presupuesto por actividad	Insumos				Inversión/trimestre (RD\$)				Fuente de financiamiento	Est. programática					
		Identificación	Cantidad	Costo unitario (RD\$)	Monto (RD\$)	Ene-Mar	Abr-Jun	Jul-Sep	Oct-Dic		Prog.	Act.	Objeto	Cuenta	Sub cta.	Auxiliar
1.39 Material gastable de la Dirección General de Cultura. (Servicios Generales).	162,235.00	Tóneres b/n HP laser jet P1606dn (Tóneres CE278A/78A)	20	4,500.00	90,000	90,000				Fondo General	11	9	3	9	2	
		Libretas rayadas	50	75.00	3,750	3,750				Fondo General	11	9	3	3	3	
		Resmas de papel bond 20 8 1/2 x 11 blanco	24	250.00	6,000	6,000				Fondo General	11	9	3	3	1	
		Resmas de papel bond 20 timbrado 8 1/2 x 11 blanco	12	600.00	7,200	7,200				Fondo General	11	9	3	3	1	
		Resmas de papel bond 8 1/2 x 14	2	300.00	600	600				Fondo General	11	9	3	3	1	
		Resmas de papel hilo amarillo timbrado 8 1/2 x 11	2	900.00	1,800	1,800				Fondo General	11	9	3	3	2	
		Banditas (gomitas)	25	35.00	875	875				Fondo General	11	9	3	9	2	
		Grapadoras	10	250.00	2,500	2,500				Fondo General	11	9	3	9	2	
		Grapas	20	85.00	1,700	1,700				Fondo General	11	9	3	9	2	
		Bandejass de escritorio	2	300.00	600	600				Fondo General	11	9	3	9	2	
		Cajas de fóliders manila	15	500.00	7,500	7,500				Fondo General	11	9	3	3	3	
		Cajas de resaltadores de colores amarillo, verde, rosado	6	120.00	720	720				Fondo General	11	9	3	9	2	
		Cajas de clips tipo mariposa, grandes, medianos y pequeños	20	120.00	2,400	2,400				Fondo General	11	9	3	9	2	
		Liquid paper	1	300.00	300	300				Fondo General	11	9	3	9	2	
		UHU	6	120.00	720	720				Fondo General	11	9	3	9	2	
		Almohadilla para sello	2	40.00	80	80				Fondo General	11	9	3	9	2	
		Tijeras	6	60.00	360	360				Fondo General	11	9	3	9	2	
		Cajas de Clips pequeños y grandes	20	40.00	800	800				Fondo General	11	9	3	9	2	
		Post-it	25	50.00	1,250	1,250				Fondo General	11	9	3	9	2	
		Sobres de manilla 9 x 12	100	18.00	1,800	1,800				Fondo General	11	9	3	3	3	
		DVD	100	65.00	6,500	6,500				Fondo General	11	9	3	9	2	
		CD en blanco	100	100.00	10,000	10,000				Fondo General	11	9	3	9	2	
Sobres de papel para CD	200	10.00	2,000	2,000				Fondo General	11	9	3	3	2			
Clips	50	50.00	2,500	2,500				Fondo General	11	9	3	9	2			
Fóliders de bolsillo 8 1/2 x 11	100	40.00	4,000	4,000				Fondo General	11	9	3	3	3			
Cajas de marcadores gruesos azules, rojo, verde y negro	10	40.00	400	400				Fondo General	11	9	3	9	2			
Cajas de ganchos macho y hembra	6	50.00	300	300				Fondo General	11	9	3	9	2			
Cajas de lápices de carbón	10	120.00	1,200	1,200				Fondo General	11	9	3	9	2			

Actividades y sus atributos

Actividades	Presupuesto por actividad	Insumos				Inversión/trimestre (RD\$)				Fuente de financiamiento	Est. programática					
		Identificación	Cantidad	Costo unitario (RD\$)	Monto (RD\$)	Ene-Mar	Abr-Jun	Jul-Sep	Oct-Dic		Prog.	Act.	Objeto	Cuenta	Sub cta.	Auxiliar
Continuación de la actividad 1.39		Cintas adhesiva transparente	6	30.00	180	180				Fondo General	11	9	3	9	2	
		Lapiceros	10	120.00	1,200	1,200				Fondo General	11	9	3	9	2	
		Masking tape	10	75.00	750	750				Fondo General	11	9	3	9	2	
		Correctores líquidos	10	75.00	750	750				Fondo General	11	9	3	9	2	
		Zafacones	5	300.00	1,500	1,500				Fondo General	11	9	6	1	9	
1.40 Adquisición de material gastable de la Dirección de Orientación y Psicología. (Servicios Generales).	443,950.00	Fólderes	1,000	5.00	5,000	5,000				Fondo General	11	1	3	3	2	
		Lapiceros	1,000	5.00	5,000	5,000				Fondo General	11	1	3	9	2	
		Libretas	500	25.00	12,500	12,500				Fondo General	11	1	3	3	3	
		Lápiz	1,000	5.00	5,000	5,000				Fondo General	11	1	3	9	2	
		Cartulinas	100	4.00	400	400				Fondo General	11	1	3	3	2	
		Sacapuntas	50	5.00	250	250				Fondo General	11	1	3	9	2	
		Marcadores	300	10.00	3,000	3,000				Fondo General	11	1	3	9	2	
		Resmas de papel construcción	100	80.00	8,000	8,000				Fondo General	11	1	3	3	1	
		Masking tape	100	60.00	6,000	6,000				Fondo General	11	1	3	9	2	
		Ega o uhu	50	25.00	1,250	1,250				Fondo General	11	1	3	9	2	
		Tijeras	50	25.00	1,250	1,250				Fondo General	11	1	3	9	2	
		Tóneres para impresoras	100	1,200.00	120,000	120,000				Fondo General	11	1	3	9	2	
		Post-it	100	25.00	2,500	2,500				Fondo General	11	1	3	9	2	
		Cajas Clic	40	120.00	4,800	4,800				Fondo General	11	1	3	9	2	
		Cajas grapa	40	50.00	2,000	2,000				Fondo General	11	1	3	9	2	
		Grapadora	50	80.00	4,000	4,000				Fondo General	11	1	3	9	2	
		Resaltadores	60	25.00	1,500	1,500				Fondo General	11	1	3	9	2	
		Sacagrapas	50	20.00	1,000	1,000				Fondo General	11	1	3	9	2	
		CD	5,000	25.00	125,000	125,000				Fondo General	11	1	3	9	2	
		Caratula de CD	5,000	20.00	100,000	100,000				Fondo General	11	1	3	9	2	
Cajas gomita	50	120.00	6,000	6,000				Fondo General	11	1	3	9	2			
Cajas clic mariposa	50	40.00	2,000	2,000				Fondo General	11	1	3	9	2			
Resmas de papel 8 1/2 x11	100	120.00	12,000	12,000				Fondo General	11	1	3	3	1			
Resmas de papel 8 1/2 x14	20	150.00	3,000	3,000				Fondo General	11	1	3	3	1			
Fólderes de bolsillo	500	25.00	12,500	12,500				Fondo General	11	1	3	3	2			
1.41 Adquisición de Materiales de Oficina para la Dirección de Participación Comunitaria. (Servicios Generales).	793,525.00	Bolígrafos unidad.	2,000	10.00	20,000	5,000	5,000	5,000	5,000	Fondo General	11	6	3	9	2	
		Marcadores unidad	60	25.00	1,500	375	375	375	375	Fondo General	11	6	3	9	2	
		Lápiz unidad.	2,000	10.00	20,000	5,000	5,000	5,000	5,000	Fondo General	11	6	3	9	2	
		Resaltadores unidad.	150	50.00	7,500	1,875	1,875	1,875	1,875	Fondo General	11	6	3	9	2	
		Resmas de papel bond 20, 81/2*11	500	180.00	90,000	22,500	22,500	22,500	22,500	Fondo General	11	6	3	3	1	
		Resmas de papel bond 20, 81/2*13	200	190.00	38,000	9,500	9,500	9,500	9,500	Fondo General	11	6	3	3	1	
		Resmas de papel 81/2*14, bond,20.	100	200.00	20,000	5,000	5,000	5,000	5,000	Fondo General	11	6	3	3	1	
Sobres manila 81/2*11 unidad	500	5.00	2,500	625	625	625	625	Fondo General	11	6	3	3	2			

Actividades y sus atributos

Actividades	Presupuesto por actividad	Insumos				Inversión/trimestre (RD\$)				Fuente de financiamiento	Est. programática					
		Identificación	Cantidad	Costo unitario (RD\$)	Monto (RD\$)	Ene-Mar	Abr-Jun	Jul-Sep	Oct-Dic		Prog.	Act.	Objeto	Cuenta	Sub cta.	Auxiliar
Continuación de la actividad 1.41		Sobres manila 81/2*13 unidad	500	8.00	4,000	1,000	1,000	1,000	1,000	Fondo General	11	6	3	3	2	
		Fólderes de bolsillo	2,000	75.00	150,000	37,500	37,500	37,500	37,500	Fondo General	11	6	3	3	2	
		Fólderes 81/2x11	1,000	8.00	8,000	2,000	2,000	2,000	2,000	Fondo General	11	6	3	3	2	
		Fólderes 81/2x14	1,000	10.00	10,000	2,500	2,500	2,500	2,500	Fondo General	11	6	3	3	2	
		Cartulinas unidad	500	20.00	10,000	2,500	2,500	2,500	2,500	Fondo General	11	6	3	3	2	
		Libretas rayadas 81/2*11, unidad	2,000	45.00	90,000	22,500	22,500	22,500	22,500	Fondo General	11	6	3	3	3	
		Cajas de banditas	100	100.00	10,000	2,500	2,500	2,500	2,500	Fondo General	11	6	3	9	2	
		Grapas	50	80.00	4,000	1,000	1,000	1,000	1,000	Fondo General	11	6	3	9	2	
		Grapadoras	50	150.00	7,500	1,875	1,875	1,875	1,875	Fondo General	11	6	3	9	2	
		Sacagrapas	50	100.00	5,000	1,250	1,250	1,250	1,250	Fondo General	11	6	3	9	2	
		Cajas de clip billetero	50	150.00	7,500	1,875	1,875	1,875	1,875	Fondo General	11	6	3	9	2	
		Cajas de chinchetas	3	150.00	450	113	113	113	113	Fondo General	11	6	3	9	2	
		Cajas de clips. 33 M M	50	150.00	7,500	1,875	1,875	1,875	1,875	Fondo General	11	6	3	9	2	
		Tóneres blanco y negro para impresora: HP y M630H.	150	1,200.00	180,000	45,000	45,000	45,000	45,000	Fondo General	11	6	3	9	2	
		Tijeras	45	35.00	1,575	394	394	394	394	Fondo General	11	6	3	9	2	
		Cintas adhesiva	50	75.00	3,750	938	938	938	938	Fondo General	11	6	3	9	2	
		Ega unidad	50	35.00	1,750	438	438	438	438	Fondo General	11	6	3	9	2	
		Correctores líquidos, tipo lapiceros	50	75.00	3,750	938	938	938	938	Fondo General	11	6	3	9	2	
		Cajas ganchos accord	20	250.00	5,000	1,250	1,250	1,250	1,250	Fondo General	11	6	3	9	2	
		Post it unidades	150	75.00	11,250	2,813	2,813	2,813	2,813	Fondo General	11	6	3	9	2	
Guillotina	1	500.00	500	125	125	125	125	Fondo General	11	6	3	9	2			
DVD	500	45.00	22,500	5,625	5,625	5,625	5,625	Fondo General	11	6	3	9	2			
CD en blanco	1,500	20.00	30,000	7,500	7,500	7,500	7,500	Fondo General	11	6	3	9	9			
Memorias USB	50	400.00	20,000	5,000	5,000	5,000	5,000	Fondo General	11	6	3	9	2			
1.42 Adquisición del Material Gastable y Suministros de la Dirección de Jornada Extendida. (Servicios Generales).	1,314,275.00	Libretas 8 1/2 x 11	6,000	25.00	150,000	75,000	75,000			Fondo General	11	1	6	2	1	
		Resmas papel 81/2 x 11	300	185.00	55,500	27,750	27,750			Fondo General	11	1	3	3	3	
		Resmas papel 81/2 x 13	50	200.00	10,000	5,000	5,000			Fondo General	11	1	3	3	1	
		Resmas papel 81/2 x 14	20	210.00	4,200	2,100	2,100			Fondo General	11	1	3	3	1	
		Fólderes 8 1/2 x 11	50	275.00	13,750	6,875	6,875			Fondo General	11	1	3	3	1	
		Fólderes 8 1/2 x 14	20	325.00	6,500	3,250	3,250			Fondo General	11	1	3	9	2	
		Lápiz Carbón	85	85.00	7,225	3,613	3,613			Fondo General	11	1	3	9	2	
		Lapiceros	700	105.00	73,500	36,750	36,750			Fondo General	11	1	3	9	2	
		Tóneres HP Laserjet 280 A	40	4,570.00	182,800	91,400	91,400			Fondo General	11	1	3	9	2	
		Tóneres HP Laserjet 305 A	30	7,590.00	227,700	113,850	113,850			Fondo General	11	1	3	9	2	
		Tóneres HP Laserjet 305 A CE 410 A	50	5,590.00	279,500	139,750	139,750			Fondo General	11	1	3	9	2	
		Tóneres HP Laserjet 305 A (CE 411 A, CE 412 A, CE 413 A) de cada color	40	7,590.00	303,600	151,800	151,800			Fondo General	11	1	3	9	2	

Actividades y sus atributos

Actividades	Presupuesto por actividad	Insumos				Inversión/trimestre (RD\$)				Fuente de financiamiento	Est. programática					
		Identificación	Cantidad	Costo unitario (RD\$)	Monto (RD\$)	Ene-Mar	Abr-Jun	Jul-Sep	Oct-Dic		Prog.	Act.	Objeto	Cuenta	Sub cta.	Auxiliar
1.43 Adquisición de Material gastable para la Oficina Nacional de Supervisión, Evaluación y Control de la Calidad. (Servicios Generales).	500,000.00	Borras cajas	3	36.00	108	108				Fondo General	11	4	3	9	2	
		Carpetas de bolsillo doc	60	15.00	900	900				Fondo General	11	4	3	9	2	
		Cintas adhesiva doc	84	30.00	2,520	2,520				Fondo General	11	4	3	9	2	
		Corrector líquido doc	60	35.00	2,100	2,100				Fondo General	11	4	3	9	2	
		Clips peq.ueño cajas	36	40.00	1,440	1,440				Fondo General	11	4	3	9	2	
		Clips jumbo cajas	36	40.00	1,440	1,440				Fondo General	11	4	3	9	2	
		Crayones cajas	10	115.00	1,150	1,150				Fondo General	11	4	3	9	2	
		Felpas rojas-azules-negras cajas	8	240.00	1,920	1,920				Fondo General	11	4	3	9	2	
		Fólders 8 1/2 x 11 cajas	130	300.00	39,000	39,000				Fondo General	11	4	3	3	2	
		Fólders 8 1/2 x 13 cajas	75	40.00	3,000	3,000				Fondo General	11	4	3	3	2	
		Ganchos p/Fólders cajas	10	110.00	1,100	1,100				Fondo General	11	4	3	9	2	
		Gomitas (banditas) cajas	20	35.00	700	700				Fondo General	11	4	3	9	2	
		Grapadora doc	24	250.00	6,000	6,000				Fondo General	11	4	3	9	2	
		Grapa cajas	15	85.00	1,275	1,275				Fondo General	11	4	3	3	3	
		Libro récord doc	24	250.00	6,000	6,000				Fondo General	11	4	3	9	2	
		Lapiceros cajas	600	10.00	6,000	6,000				Fondo General	11	4	3	9	2	
		Lápices cajas	360	10.00	3,600	3,600				Fondo General	11	4	3	9	2	
		Libretas rayada doc.	120	45.00	5,400	5,400				Fondo General	11	4	3	3	3	
		Marcadores cajas	24	45.00	1,080	1,080				Fondo General	11	4	3	9	2	
		Masking tape cajas	24	40.00	960	960				Fondo General	11	4	3	9	2	
		Pegamentos ega doc.	24	30.00	720	720				Fondo General	11	4	3	9	2	
		Papel carbón cajas.	24	40.00	960	960				Fondo General	11	4	3	3	2	
		Papel bondd 8 1/2 x 11 resmas	200	225.00	45,000	45,000				Fondo General	11	4	3	3	1	
		Papel bondd 8 1/2 x 14 resmas	150	300.00	45,000	45,000				Fondo General	11	4	3	3	1	
		Papel timbrado 8 1/2 x 11 resmas	20	600.00	12,000	12,000				Fondo General	11	4	3	3	1	
		Papel en hilo 8 1/2 x 11 (amarillo sin timbrar) resmas	15	550.00	8,250	8,250				Fondo General	11	4	3	3	2	
		Papel para rotafolios (Papelógrafos) doc.	10	500.00	5,000	5,000				Fondo General	11	4	3	3	2	
		Resaltadores cajas	12	120.00	1,440	1,440				Fondo General	11	4	3	9	2	
		Reglas plásticas doc.	48	20.00	960	960				Fondo General	11	4	3	9	2	
		Rótulos cajas	30	35.00	1,050	1,050				Fondo General	11	4	3	9	2	
Sacagrapas doc.	24	35.00	840	840				Fondo General	11	4	3	9	2			
Sobres manila grande y pequeño doc.	400	18.00	7,200	7,200				Fondo General	11	4	3	3	2			
Sobres blanco de carta doc.	360	20.00	7,200	7,200				Fondo General	11	4	3	3	2			
Sacapuntas eléctricos	4	950.00	3,800	3,800				Fondo General	11	4	3	9	6			
Tijeras	12	50.00	600	600				Fondo General	11	4	3	9	2			
Tóneres impresora hp 1200	20	4,500.00	90,000	90,000				Fondo General	11	4	3	9	2			

Actividades y sus atributos

Actividades	Presupuesto por actividad	Insumos				Inversión/trimestre (RD\$)				Fuente de financiamiento	Est. programática					
		Identificación	Cantidad	Costo unitario (RD\$)	Monto (RD\$)	Ene-Mar	Abr-Jun	Jul-Sep	Oct-Dic		Prog.	Act.	Objeto	Cuenta	Sub cta.	Auxiliar
Continuación de la actividad 1.43		Tóneres impresora laser pro 400 mfp	20	4,000.00	80,000	80,000				Fondo General	11	4	3	9	2	
		Tóneres impresora (a color) laser pro 100 mfp	12	4,500.00	54,000	54,000				Fondo General	11	4	3	9	2	
		Tóneres impresora (a color) laser pro 100 mfp	10	3,500.00	35,000	35,000				Fondo General	11	4	3	9	2	
		Sumadora eléctrica	2	3,478.50	6,957	6,957				Fondo General	11	4	3	9	6	
		Pos-it (post it) doc.	60	35.00	2,100	2,100				Fondo General	11	4	3	9	2	
		Rollos papel de estraza (de "pulpería / colmado")	15	250.00	3,750	3,750				Fondo General	11	4	3	3	2	
		Cartulinas doc.	120	15.00	1,800	1,800				Fondo General	11	4	3	3	2	
Papel de construcción Paquetess	8	85.00	680	680				Fondo General	11	4	3	3	2			
1.44 Distribución material gastable a la Dirección de Supervisión. (Servicios Generales).	150,107.20	Banditas de gomas	24	69.00	1,656	414	414	414	414	Fondo General	11	4	3	9	2	
		Bolígrafos azules/negro/rojo (un)	120	9.49	1,139	285	285	285	285	Fondo General	11	4	3	9	2	
		Cintas adhesiva 1"	48	57.50	2,760	690	690	690	690	Fondo General	11	4	3	9	2	
		Clips jumbo cj	60	172.50	10,350	2,588	2,588	2,588	2,588	Fondo General	11	4	3	9	2	
		Clips mariposa billetero	24	172.50	4,140	4,140				Fondo General	11	4	3	9	2	
		Clips peq.ueño (cj)	48	161.00	7,728	1,932	1,932	1,932	1,932	Fondo General	11	4	3	9	2	
		Corrector líquido (un)	12	69.00	828	207	207	207	207	Fondo General	11	4	3	9	2	
		Dispensadores para Cintas adhesiva	10	303.49	3,035	3,035				Fondo General	11	4	3	9	2	
		DVD	100	33.35	3,335	834	834	834	834	Fondo General	11	4	3	9	2	
		Fólder cartón 8 1/2 x 11 (cj)	16	316.25	5,060	1,265	1,265	1,265	1,265	Fondo General	11	4	3	3	2	
		Fólder de cartón 8 1/2 x 13 (cj)	8	356.50	2,852	713	713	713	713	Fondo General	11	4	3	3	2	
		Grapadoras (un)	10	373.75	3,738	3,738				Fondo General	11	4	3	9	2	
		Grapas estándar cajitas	20	63.25	1,265	316	316	316	316	Fondo General	11	4	3	9	2	
		Lápiz carbón (doc)	12	55.20	662	166	166	166	166	Fondo General	11	4	3	9	2	
		Libretas rayadas 8 1/2 x 11	50	28.75	1,438	1,438				Fondo General	11	4	3	3	3	
		Libro record 300 pág.. (un)	3	448.50	1,346	1,346				Fondo General	11	4	3	3	3	
		Masking tape 1/2" (un)	12	25.30	304	304				Fondo General	11	4	3	9	2	
		Masking tape 3/4" (un)	12	34.50	414	414				Fondo General	11	4	3	9	2	
		Papel bondd 20 8 1/2 x 11 (rs)	120	166.75	20,010	5,003	5,003	5,003	5,003	Fondo General	11	4	3	3	1	
		Papel bondd 20 8 1/2 x 13 (rs)	20	195.50	3,910	978	978	978	978	Fondo General	11	4	3	3	1	
Papel construcción (rl)	24	65.54	1,573	393	393	393	393	Fondo General	11	4	3	3	2			
Pegamentos (ega)	12	19.29	231	231				Fondo General	11	4	3	9	2			
Perforadoras de 2 hoyos	5	218.50	1,093	1,093				Fondo General	11	4	3	9	2			
Porta clips	12	34.50	414	414				Fondo General	11	4	3	9	2			

Actividades y sus atributos

Actividades	Presupuesto por actividad	Insumos				Inversión/trimestre (RD\$)				Fuente de financiamiento	Est. programática					
		Identificación	Cantidad	Costo unitario (RD\$)	Monto (RD\$)	Ene-Mar	Abr-Jun	Jul-Sep	Oct-Dic		Prog.	Act.	Objeto	Cuenta	Sub cta.	Auxiliar
Continuación de la actividad 1.44		Post-it 3x3	120	12.65	1,518	380	380	380	380	Fondo General	11	4	3	9	2	
		Post-it 3x5	120	16.10	1,932	483	483	483	483	Fondo General	11	4	3	9	2	
		Resaltadores	48	34.50	1,656	1,656				Fondo General	11	4	3	9	2	
		Rollos papel calculadora	12	51.75	621	621				Fondo General	11	4	3	3	2	
		Sacagrapas estándar	12	69.00	828	828				Fondo General	11	4	3	9	2	
		Sobres blanco #10	500	3.45	1,725	1,725				Fondo General	11	4	3	9	2	
		Sobres manila 6x9	100	7.19	719	719				Fondo General	11	4	3	9	2	
		Sobres manila 8 1/2 x 11	100	10.64	1,064	1,064				Fondo General	11	4	3	9	2	
		Sobres manila 8 1/2 x 13	100	12.65	1,265	1,265				Fondo General	11	4	3	9	2	
		Tijeras	12	40.25	483	483				Fondo General	11	4	3	9	2	
		Tinta para sellos (fr)	2	69.00	138	138				Fondo General	11	4	3	9	2	
Tóneres impresora hp laser jet 1606	16	3,680.00	58,880	14,720	14,720	14,720	14,720	Fondo General	11	4	3	9	2			
1.45 Adquisición de material gastable para la Dirección de Evaluación de la Calidad. (Servicios Generales).	1,626,500.50	Armazón p/carpetas 8 1/2 x 11	10	275.00	2,750	2,750				Fondo General	11	5	3	3	3	
		Bandejas plásticas de escritorio	50	125.00	6,250	6,250				Fondo General	11	5	3	9	2	
		Banditas de gomas cajas	400	60.00	24,000	24,000				Fondo General	11	5	3	9	2	
		Bolígrafos azules/negro/rojo (un)	600	8.25	4,950	4,950				Fondo General	11	5	3	9	2	
		Borradores	20	175.00	3,500	3,500				Fondo General	11	5	3	9	2	
		Carpetas	400	115.00	46,000	46,000				Fondo General	11	5	3	3	3	
		Cartulinas	500	5.00	2,500	2,500				Fondo General	11	5	3	3	2	
		Calculadora de mano	60	350.00	21,000	21,000				Fondo General	11	5	3	9	2	
		CD en blanco	750	13.00	9,750	9,750				Fondo General	11	5	3	9	2	
		Cintas adhesiva 1" (un)	200	50.00	10,000	10,000				Fondo General	11	5	3	9	2	
		Cintas adhesiva 2" (un)	200	75.00	15,000	15,000				Fondo General	11	5	3	9	2	
		Cintas adhesiva transparente 1/2"	200	60.00	12,000	12,000				Fondo General	11	5	3	9	2	
		Cintas adhesiva transparente 3/4"	100	60.00	6,000	6,000				Fondo General	11	5	3	9	2	
		Clips jumbo (cj)	300	150.00	45,000	45,000				Fondo General	11	5	3	9	2	
		Clips mariposa (billetero)cajas	100	150.00	15,000	15,000				Fondo General	11	5	3	9	2	
		Clips peq.ueño (cj)	100	140.00	14,000	14,000				Fondo General	11	5	3	9	2	
		Corrector líquido (dc.)	100	60.00	6,000	6,000				Fondo General	11	5	3	9	2	
		Dispensadores para cintas adhesiva	20	263.90	5,278	5,278				Fondo General	11	5	3	9	2	
		DVD	600	29.00	17,400	17,400				Fondo General	11	5	3	9	2	
		Fólderes de bolsillo	800	12.00	9,600	9,600				Fondo General	11	5	3	3	2	
Fólderes de cartón 8 1/2 x 11 (un)	1,000	2.75	2,750	2,750				Fondo General	11	5	3	3	2			
Fólderes de cartón 8 1/2 x 13 (un)	800	3.10	2,480	2,480				Fondo General	11	5	3	3	2			
Fólderes de cartón 8 1/2 x 14 (ci)	100	325.00	32,500	32,500				Fondo General	11	5	3	3	2			
Gomas de borrar	100	8.00	800	800				Fondo General	11	5	3	9	2			

Actividades y sus atributos

Actividades	Presupuesto por actividad	Insumos				Inversión/trimestre (RD\$)				Fuente de financiamiento	Est. programática					
		Identificación	Cantidad	Costo unitario (RD\$)	Monto (RD\$)	Ene-Mar	Abr-Jun	Jul-Sep	Oct-Dic		Prog.	Act.	Objeto	Cuenta	Sub cta.	Auxiliar
Continuación de la actividad 1.45		Grapadoras (un)	50	325.00	16,250	16,250				Fondo General	11	5	3	9	2	
		Grapas estándar (cajitas)	300	55.00	16,500	16,500				Fondo General	11	5	3	9	2	
		Lápiz de carbón (un)	900	7.00	6,300	6,300				Fondo General	11	5	3	9	2	
		Libretas rayadas 8 1/2 x 11 (un)	1,000	25.00	25,000	25,000				Fondo General	11	5	3	3	2	
		Libros récord 500 pág. (un)	100	425.00	42,500	42,500				Fondo General	11	5	3	3	2	
		Marcadores grueso (un)	500	12.00	6,000	6,000				Fondo General	11	5	3	9	2	
		Marcadores para pizarra (un)	100	20.00	2,000	2,000				Fondo General	11	5	3	9	2	
		Masking tape (un) 3/4"	200	30.00	6,000	6,000				Fondo General	11	5	3	9	2	
		Masking tape (un) 1/2"	100	22.00	2,200	2,200				Fondo General	11	5	3	9	2	
		Papel bondd 20 8 1/2 x 11 (rs)	2,000	145.00	290,000	290,000				Fondo General	11	5	3	3	1	
		Papel bondd 20 8 1/2 x 14 (rs)	2,000	210.00	420,000	420,000				Fondo General	11	5	3	3	1	
		Papel carbón 8 1/2 x 11 (rs)	10	245.91	2,459	2,459				Fondo General	11	5	3	3	2	
		Papel de construcción (rl)	10	56.99	570	570				Fondo General	11	5	3	3	2	
		Pegamentos (ega)	50	16.77	839	839				Fondo General	11	5	3	9	2	
		Papelógrafos (rs)	20	2,200.00	44,000	44,000				Fondo General	11	5	3	3	2	
		Perforadoras de 2 hoyos	10	190.00	1,900	1,900				Fondo General	11	5	3	9	2	
		Perforadoras de tres Hoyo	5	425.00	2,125	2,125				Fondo General	11	5	3	9	2	
		Porta clips (un)	20	30.00	600	600				Fondo General	11	5	3	9	2	
		Post-it (memo tip) 3 x 2 (un)	300	10.00	3,000	3,000				Fondo General	11	5	3	9	2	
		Post-it (memo tip) 3 x 3 (un)	300	11.00	3,300	3,300				Fondo General	11	5	3	9	2	
		Post-it (memo tip) 3 x 5 (un)	300	14.00	4,200	4,200				Fondo General	11	5	3	9	2	
		Post-it (pq)	400	6.00	2,400	2,400				Fondo General	11	5	3	9	2	
		Reglas plásticas	60	10.00	600	600				Fondo General	11	5	3	9	2	
		Resaltadores	300	30.00	9,000	9,000				Fondo General	11	5	3	9	2	
		Rollo de papel p/calculadora	200	45.00	9,000	9,000				Fondo General	11	5	3	3	2	
		Sacapuntas eléctricos	20	825.00	16,500	16,500				Fondo General	11	5	3	9	6	
		Sobres blanco #10	1,000	3.00	3,000	3,000				Fondo General	11	5	3	3	2	
		Sobres de manila 6 x 9	2,000	6.25	12,500	12,500				Fondo General	11	5	3	3	2	
		Sobres de manila 8 1/2 x 11	2,000	9.25	18,500	18,500				Fondo General	11	5	3	3	2	
		Sobres de manila 10 x 15	2,000	11.00	22,000	22,000				Fondo General	11	5	3	3	2	
	Tijeras (un)	50	35.00	1,750	1,750				Fondo General	11	5	3	9	2		
	Tóneres para impresora Hp laser jet 1200 (c7115a)	15	3,200.00	48,000	48,000				Fondo General	11	5	3	9	2		

Actividades y sus atributos

Actividades	Presupuesto por actividad	Insumos				Inversión/trimestre (RD\$)				Fuente de financiamiento	Est. programática					
		Identificación	Cantidad	Costo unitario (RD\$)	Monto (RD\$)	Ene-Mar	Abr-Jun	Jul-Sep	Oct-Dic		Prog.	Act.	Objeto	Cuenta	Sub cta.	Auxiliar
Continuación de la actividad 1.45		Tóneres para impresora Hp laserjet P2035 (ce505a)	40	1,300.00	52,000	52,000				Fondo General	11	5	3	9	2	
		Tóneres para impresora Hp laserjet HP LASERJET 4050 HP C8061X	20	1,500.00	30,000	30,000				Fondo General	11	5	3	9	2	
		Tóneres para fotocopidora SHARP MX-M450N	20	1,512.00	30,240	30,240				Fondo General	11	5	3	9	2	
		Resmas bond 20 22x34	100	1,480.00	148,000	148,000				Fondo General	11	5	3	3	2	
		Archivos Acordeón	20	638.00	12,760	12,760				Fondo General	11	5	3	3	2	
1.46 Adquisición de material gastable de la Dirección de Acreditación de Centros Educativos. (Servicios Generales).	110,400.00	Papel bondd	100	280.00	28,000	21,000			7,000	Fondo General	11	4	3	3	1	
		Lapiceros	4,000	8.00	32,000	24,000			8,000	Fondo General	11	4	3	9	2	
		Tóneres	8	1,300.00	10,400	7,800			2,600	Fondo General	11	4	3	9	2	
		Memorias USB	10	500.00	5,000	3,750			1,250	Fondo General	11	4	3	9	2	
		CD	800	10.00	8,000	6,000			2,000	Fondo General	11	4	3	9	2	
		Carpetas	25	280.00	7,000	5,250			1,750	Fondo General	11	4	3	9	2	
		Fólders de bolsillo	1,000	20.00	20,000	15,000			5,000	Fondo General	11	4	3	3	2	
		Lapiceros azules y negro	500	10.00	5,000		5,000			Fondo General	11	4	3	9	2	
		Lápices de carbón	500	10.00	5,000		5,000			Fondo General	11	4	3	9	2	
		Fólderes de bolsillo 8 1/2 x 11 azules	200	70.00	14,000		14,000			Fondo General	11	4	3	3	2	
1.47 Material gastable para la Dirección de Acreditación y Titulación de Estudios. (Servicios Generales).	1,680,380.00	Cajas fólderes amarillo 8 1/2 x 11 (100/1)	300	300.00	90,000		90,000			Fondo General	11	4	2	3	2	
		Resmas de papel bond 8 1/2 x11	1,000	225.00	225,000		225,000			Fondo General	11	4	3	3	1	
		Resmas de papel bond 8 1/2 x11 timbrado full color	1,000	600.00	600,000		600,000			Fondo General	11	4	3	3	1	
		Resmas de papel bond 8 1/2 x11 timbrado full color de hilo	10	350.00	3,500		3,500			Fondo General	11	4	3	3	1	
		Sobres manila 8 1/2 x 11, x13	2,000	18.00	36,000		36,000			Fondo General	11	4	3	3	2	
		Cajas clips tipo mariposa grande, mediano y pequeño	50	120.00	6,000		6,000			Fondo General	11	4	3	9	2	
		Cajas clips jumbo	100	40.00	4,000		4,000			Fondo General	11	4	3	9	2	
		Cajas clips peq.ueño	100	40.00	4,000		4,000			Fondo General	11	4	3	9	2	
		Tóneres para impresora laserjet 1200 (C7115/15A)	20	4,500.00	90,000		90,000			Fondo General	11	4	3	9	2	
		Tóneres para impresora laserjet 1606 (CE278A/78A)	100	4,500.00	450,000		450,000			Fondo General	11	4	3	9	2	
		Rollos papel para sumadora	10	16.00	160		160			Fondo General	11	4	3	3	2	
		Post-it diferentes tamaño	500	36.00	18,000		18,000			Fondo General	11	4	3	9	2	
		Cajas resaltadores color amarillo, verde limón, naranja	5	120.00	600		600			Fondo General	11	4	3	9	2	

Actividades y sus atributos

Actividades	Presupuesto por actividad	Insumos				Inversión/trimestre (RD\$)				Fuente de financiamiento	Est. programática					
		Identificación	Cantidad	Costo unitario (RD\$)	Monto (RD\$)	Ene-Mar	Abr-Jun	Jul-Sep	Oct-Dic		Prog.	Act.	Objeto	Cuenta	Sub cta.	Auxiliar
Continuación de la actividad 1.47		Liquid paper	20	35.00	700		700			Fondo General	11	4	3	9	2	
		Libretas rayadas	50	45.00	2,250		2,250			Fondo General	11	4	3	3	3	
		Masking tape	5	40.00	200		200			Fondo General	11	4	3	9	2	
		Grapadoras	20	250.00	5,000		5,000			Fondo General	11	4	3	9	2	
		Cajas grapas	10	85.00	850		850			Fondo General	11	4	3	9	2	
		Cajas banditas (gomitas)	25	35.00	875		875			Fondo General	11	4	3	9	2	
		Cajas gafetes	3	180.00	540		540			Fondo General	11	4	3	9	2	
		Almohadillas para sello	10	40.50	405		405			Fondo General	11	4	3	9	2	
		CD en blanco	2,000	30.00	60,000		60,000			Fondo General	11	4	3	9	2	
		DVD en blanco	200	100.00	20,000		20,000			Fondo General	11	4	3	9	2	
		Sobres papel para CD	2,500	10.00	25,000		25,000			Fondo General	11	4	3	3	2	
		Cintas adhesiva	5	30.00	150		150			Fondo General	11	4	3	9	2	
		Cintas pegante	5	30.00	150		150			Fondo General	11	4	3	9	2	
		UHU	30	120.00	3,600		3,600			Fondo General	11	4	3	9	2	
		Tijeras	10	60.00	600		600			Fondo General	11	4	3	9	2	
Pegamentos (Ega)	10	30.00	300		300			Fondo General	11	4	3	9	2			
Libro record	20	425.00	8,500		8,500			Fondo General	11	4	3	3	3			
1.48 Dotación de material gastable para los departamentos de la Dirección Administrativa del MINERD. (Servicios Generales).	9,148,516.03	Armazón p/carpetas colgante 8 1/2 x 11	100	275.00	27,500	27,500				Fondo General	1	3	3	9	2	
		Bandejas plásticas de escritorio	100	125.00	12,500	12,500				Fondo General	1	3	3	9	2	
		Organizadores plásticos de escritorio	100	300.00	30,000	30,000				Fondo General	1	3	3	9	2	
		Banditas de gomas	200	60.00	12,000	12,000				Fondo General	1	3	3	9	2	
		Bolígrafos azules/negro/rojo (un)	4,000	8.25	33,000	33,000				Fondo General	1	3	3	9	2	
		Borradores	50	175.00	8,750	8,750				Fondo General	1	3	3	9	2	
		Carpetas	600	115.00	69,000	69,000				Fondo General	1	3	3	3	3	
		Cartulinas	200	5.00	1,000	1,000				Fondo General	1	3	3	3	2	
		Calculadora de mano	60	350.00	21,000	21,000				Fondo General	1	3	3	9	2	
		CD en blanco	2,500	13.00	32,500	32,500				Fondo General	1	3	3	9	2	
		Cintas adhesiva 1" (un)	300	50.00	15,000	15,000				Fondo General	1	3	3	9	2	
		Cintas adhesiva 2" (un)	2,000	75.00	150,000	150,000				Fondo General	1	3	3	9	2	
		Cintas adhesiva transparente 1/2"	266	60.00	15,930	15,930				Fondo General	1	3	3	9	2	
		Cintas adhesiva transparente 3/4"	600	60.00	36,000	36,000				Fondo General	1	3	3	9	2	
		Clips jumbo (cj)	500	150.00	75,000	75,000				Fondo General	1	3	3	9	2	
		Clips mariposa (billetero)cajas	250	150.00	37,500	37,500				Fondo General	1	3	3	9	2	
		Clips pequeño (cj)	200	140.00	28,000	28,000				Fondo General	1	3	3	9	2	
		Corrector líquido (dc.)	70	60.00	4,200	4,200				Fondo General	1	3	3	9	2	
Dispensador para cintas adhesiva	50	263.90	13,195	13,195				Fondo General	1	3	3	9	2			
DVD	1,000	29.00	29,000	29,000				Fondo General	1	3	3	9	2			

Actividades y sus atributos

Actividades	Presupuesto por actividad	Insumos				Inversión/trimestre (RD\$)				Fuente de financiamiento	Est. programática					
		Identificación	Cantidad	Costo unitario (RD\$)	Monto (RD\$)	Ene-Mar	Abr-Jun	Jul-Sep	Oct-Dic		Prog.	Act.	Objeto	Cuenta	Sub cta.	Auxiliar
Continuación de la actividad 1.48		DVD printable	100	8.85	885	885				Fondo General	1	3	3	9	2	
		Fólderes de bolsillo	1,000	12.00	12,000	12,000				Fondo General	1	3	3	3	2	
		Fólderes de cartón 8 1/2 x 11 (un)	10,000	2.75	27,500	27,500				Fondo General	1	3	3	3	2	
		Fólderes de cartón 8 1/2 x 13 (un)	2,000	3.10	6,200	6,200				Fondo General	1	3	3	3	2	
		Fólderes de cartón 8 1/2 x 14 (cj)	200	325.00	65,000	65,000				Fondo General	1	3	3	3	2	
		Gomas de borrar	100	8.00	800	800				Fondo General	1	3	3	9	2	
		Grapadoras (un)	50	325.00	16,250	16,250				Fondo General	1	3	3	9	2	
		Grapas estándar (cajitas)	150	55.00	8,250	8,250				Fondo General	1	3	3	9	2	
		Lápiz de carbón (un)	2,000	7.00	14,000	14,000				Fondo General	1	3	3	9	2	
		Libretas rayadas 8 1/2 x 11 (un)	600	25.00	15,000	15,000				Fondo General	1	3	3	3	3	
		Libros récord 500 pág. (un)	200	425.00	85,000	85,000				Fondo General	1	3	3	3	3	
		Marcadores grueso (un)	800	12.00	9,600	9,600				Fondo General	1	3	3	3	3	
		Marcadores para pizarra (un)	300	20.00	6,000	6,000				Fondo General	1	3	3	9	2	
		Masking tape (un) 3/4"	495	30.00	14,850	14,850				Fondo General	1	3	3	9	2	
		Masking tape (un) 1/2"	33	22.00	726	726				Fondo General	1	3	3	9	2	
		Papel bondd 20 8 1/2 x 11 (rs)	20,000	143.00	2,860,000	2,860,000				Fondo General	1	3	3	3	1	
		Papel plástico para embalaje	700	1,500.00	1,050,000	1,050,000				Fondo General	1	3	3	5	5	
		Papel bondd 20 8 1/2 x 13 (rs)	1,000	170.00	170,000	170,000				Fondo General	1	3	3	3	1	
		Papel bondd 20 8 1/2 x 14 (rs)	500	210.00	105,000	105,000				Fondo General	1	3	3	3	1	
		Papel carbón 8 1/2 x 11 (rs)	173	245.91	42,419	42,419				Fondo General	1	3	3	3	1	
	Papel de construcción (rl)	5	56.99	285	285				Fondo General	1	3	3	3	1		
	Pegamentos (ega)	30	16.77	503	503				Fondo General	1	3	3	9	2		
	Papelógrafos (rs)	15	2,200.00	33,000	33,000				Fondo General	1	3	3	3	1		
	Perforadoras de 2 hoyos	50	190.00	9,500	9,500				Fondo General	1	3	3	9	2		

Actividades y sus atributos

Actividades	Presupuesto por actividad	Insumos				Inversión/trimestre (RD\$)				Fuente de financiamiento	Est. programática					
		Identificación	Cantidad	Costo unitario (RD\$)	Monto (RD\$)	Ene-Mar	Abr-Jun	Jul-Sep	Oct-Dic		Prog.	Act.	Objeto	Cuenta	Sub cta.	Auxiliar
Continuación de la actividad 1.48		Perforadoras de tres hoyo	30	425.00	12,750	12,750				Fondo General	1	3	3	9	2	
		Porta clips (un)	40	30.00	1,200	1,200				Fondo General	1	3	3	9	2	
		Post-it (memo tip) 3 x 2 (un)	3,000	10.00	30,000	30,000				Fondo General	1	3	3	9	2	
		Post-it (memo tip) 3 x 3 (un)	3,000	11.00	33,000	33,000				Fondo General	1	3	3	9	2	
		Post-it (memo tip) 3 x 5 (un)	3,000	14.00	42,000	42,000				Fondo General	1	3	3	9	2	
		Post-it (pq)	3,000	6.00	18,000	18,000				Fondo General	1	3	3	9	2	
		Reglas plásticas	100	10.00	1,000	1,000				Fondo General	1	3	3	9	2	
		Resaltadores	1,500	30.00	45,000	45,000				Fondo General	1	3	3	9	2	
		Rollos de papel p/calculadora	500	45.00	22,500	22,500				Fondo General	1	3	3	9	2	
		Sacapuntas eléctricos	30	825.00	24,750	24,750				Fondo General	1	3	3	9	6	
		Sobres blanco #10	500	3.00	1,500	1,500				Fondo General	1	3	3	3	3	
		Sobres de manila 6 x 9	498	6.25	3,113	3,113				Fondo General	1	3	3	3	3	
		Sobres de manila 8 1/2 x 11	1,000	9.25	9,250	9,250				Fondo General	1	3	3	3	3	
		Sobres de manila 8 1/2 x 13	1,000	11.00	11,000	11,000				Fondo General	1	3	3	3	3	
		Sobres de manila 9 x 12	1,000	13.00	13,000	13,000				Fondo General	1	3	3	3	3	
		Tijeras (un)	30	35.00	1,050	1,050				Fondo General	1	3	3	9	2	
		Tiza escolar (cj)	30	28.00	840	840				Fondo General	1	3	3	9	2	
		Tóneres para impresora Hp laserjet 1200 (c7115a)	200	3,200.00	640,000	640,000				Fondo General	1	3	3	9	2	
		Tóneres para impresora Sam Sum ML2571N	20	3,200.00	64,000	64,000				Fondo General	1	3	3	9	2	
		Tóneres para impresora Hp 78A LE278A	20	4,000.00	80,000	80,000				Fondo General	1	3	3	9	2	
		Tóneres para impresora Hp Q 7553A	20	4,000.00	80,000	80,000				Fondo General	1	3	3	9	2	
		Tóneres para impresora T-2505 U	10	4,000.00	40,000	40,000				Fondo General	1	3	3	9	2	
	Tóneres para impresora CF 280 A	10	4,000.00	40,000	40,000				Fondo General	1	3	3	9	2		
	Tóneres para impresora M 2727 53 A	10	4,000.00	40,000	40,000				Fondo General	1	3	3	9	2		
	Tóneres Laser Jet 4100 c8061A	15	3,500.00	52,500	52,500				Fondo General	1	3	3	9	2		

Actividades y sus atributos

Actividades	Presupuesto por actividad	Insumos				Inversión/trimestre (RD\$)				Fuente de financiamiento	Est. programática					
		Identificación	Cantidad	Costo unitario (RD\$)	Monto (RD\$)	Ene-Mar	Abr-Jun	Jul-Sep	Oct-Dic		Prog.	Act.	Objeto	Cuenta	Sub cta.	Auxiliar
Continuación de la actividad 1.48		Tóneres Laserjet P 1606 DNCE278A	15	3,200.00	48,000	48,000				Fondo General	1	3	3	9	2	
		Tóneres Laserjet P 1606 DN	30	4,000.00	120,000	120,000				Fondo General	1	3	3	9	2	
		Tinta para impresora CL-146	25	1,300.00	32,500	32,500				Fondo General	1	3	3	7	2	02
		Tinta para impresora CL-145	25	1,500.00	37,500	37,500				Fondo General	1	3	3	7	2	02
		Mantilla 9920	10	1,512.00	15,120	15,120				Fondo General	1	3	3	9	2	
		resmas bondd 20 22x 34	10	1,480.00	14,800	14,800				Fondo General	1	3	3	3	1	
		Chupones ab dick 9910	10	260.00	2,600	2,600				Fondo General	1	3	3	9	2	
		Chupones ab dick 9920	20	450.00	9,000	9,000				Fondo General	1	3	3	9	2	
		Películas 12x 18 cajas	5	9,360.00	46,800	46,800				Fondo General	1	3	3	9	2	
		Planchas 9810 cajas	5	11,800.00	59,000	59,000				Fondo General	1	3	3	9	2	
		Fijador gl	5	6,250.00	31,250	31,250				Fondo General	1	3	3	7	2	03
		Mascarillas 910 100/1 Paquetes	5	1,000.00	5,000	5,000				Fondo General	1	3	3	9	2	
		Paquetes de mascarillas 9880 100/1	5	1,450.00	7,250	7,250				Fondo General	1	3	3	9	2	
		Revelador de plancha gl	10	625.00	6,250	6,250				Fondo General	1	3	3	7	2	02
		Solución de fuente gl	10	625.00	6,250	6,250				Fondo General	1	3	3	7	2	02
		Limpiador de planchas litros	4	585.00	2,340	2,340				Fondo General	1	3	3	7	2	02
		Vanclora tanque 55 gl	1	22,875.00	22,875	22,875				Fondo General	1	3	3	7	2	02
		Tinta negras kg	20	1,895.00	37,900	37,900				Fondo General	1	3	3	7	2	02
		Tinta amarilla kg	20	2,375.00	47,500	47,500				Fondo General	1	3	3	7	2	02
		Tinta rojo proceso kg	20	2,300.00	46,000	46,000				Fondo General	1	3	3	7	2	02
		Tinta azules proceso kg	20	2,475.00	49,500	49,500				Fondo General	1	3	3	7	2	02
		Tinta refle kg	20	2,475.00	49,500	49,500				Fondo General	1	3	3	7	2	02
		Tinta warm red kg	20	2,475.00	49,500	49,500				Fondo General	1	3	3	7	2	02
	Thinner tanque 55 gl	1	26,200.00	26,200	26,200				Fondo General	1	3	3	7	2	06	
	Papel blanco original ncr 22 x 34 base 20 resmas	50	1,500.00	75,000	75,000				Fondo General	1	3	3	3	1		
	Papel amarillo original ncr 22 x 34 base 20 resmas	50	1,320.00	66,000	66,000				Fondo General	1	3	3	3	1		

Actividades y sus atributos

Actividades	Presupuesto por actividad	Insumos				Inversión/trimestre (RD\$)				Fuente de financiamiento	Est. programática					
		Identificación	Cantidad	Costo unitario (RD\$)	Monto (RD\$)	Ene-Mar	Abr-Jun	Jul-Sep	Oct-Dic		Prog.	Act.	Objeto	Cuenta	Sub cta.	Auxiliar
Continuación de la actividad 1.48		Papel verde original ncr 22 x34 base, 20 resmas	50	1,460.00	73,000	73,000				Fondo General	1	3	3	3	1	
		Papel rosado original ncr 22 x 34 base, 20 resmas	50	1,520.00	76,000	76,000				Fondo General	1	3	3	3	1	
		Bisturí (cajas de 50)	3	700.00	2,100	2,100				Fondo General	1	3	3	9	3	
		Lápices opacadores	9	275.00	2,475	2,475				Fondo General	1	3	3	9	2	
		Cintas rojass 1/2x72	10	175.00	1,750	1,750				Fondo General	1	3	3	9	2	
		Cintas 1/2x72 transparente	10	12.00	120	120				Fondo General	1	3	3	9	2	
		Archivos acordeón	30	638.00	19,140	19,140				Fondo General	1	3	3	9	2	
Papel hilo color amarillo resmas	5,000	310.00	1,550,000	1,550,000				Fondo General	1	3	3	3	2			
1.49 Adquisición de material gastable para la Dirección Financiera. (Servicios Generales).	398,690.14	Cajas de clips	155	6.21	963	963				Fondo General	1	3	3	9	2	
		Set de marcadores gruesos	262	25.00	6,550	6,550				Fondo General	1	3	3	9	2	
		Marcadores permanente	35	10.55	369	369				Fondo General	1	3	3	9	2	
		Carpetas paleógrafos	43	25.00	1,075	1,075				Fondo General	1	3	3	3	3	
		Lápiz de carbón	3	30.00	90	90				Fondo General	1	3	3	3	2	
		Lapiceros	1,861	44.00	81,884	81,884				Fondo General	1	3	3	9	2	
		Libretas rayadas	2,290	15.52	35,541	35,541				Fondo General	1	3	3	3	3	
		Banditas (gomas)	14	15.52	217	217				Fondo General	1	3	3	3	2	
		Papel bond	622	127.59	79,361	79,361				Fondo General	1	3	3	3	1	
		Papel bond	5	159.48	797	797				Fondo General	1	3	3	3	1	
		Tijeras	4	23.06	92	92				Fondo General	1	3	3	9	2	
		Cintas para sumadora	189	23.06	4,358	4,358				Fondo General	1	3	3	3	2	
		Papel cartonite	360	25.00	9,000	9,000				Fondo General	1	3	3	3	2	
		Grapadoras	10	107.76	1,078	1,078				Fondo General	1	3	3	9	2	
		Resmas de papel hilo	3	625.00	1,875	1,875				Fondo General	1	3	3	3	1	
		Pegamentos	112	57.00	6,384	6,384				Fondo General	1	3	3	9	2	
		Fólderres	6,320	15.52	98,086	98,086				Fondo General	1	3	3	3	2	
		Fólderres	100	150.86	15,086	15,086				Fondo General	1	3	3	3	2	
		Fólderres	70	202.59	14,181	14,181				Fondo General	1	3	3	3	2	
		Sobres manila	2,850	2.16	6,156	6,156				Fondo General	1	3	3	3	2	
Sobres manila	1,200	1.08	1,296	1,296				Fondo General	1	3	3	3	2			
Carpetas	20	175.00	3,500	3,500				Fondo General	1	3	3	3	3			
Carpetas	15	225.00	3,375	3,375				Fondo General	1	3	3	3	3			
Carpetas	25	325.00	8,125	8,125				Fondo General	1	3	3	3	3			
Carpetas	35	550.00	19,250	19,250				Fondo General	1	3	3	3	3			
1.50 Adquisición de material gastable para la de Dirección de Mantenimiento e Infraestructura Escolar. (Servicios Generales).	278,199.00	Cintas adhesiva grandes	10	30.00	300	300				Fondo General	1	3	3	9	2	
		Cintas adhesiva pequeña	20	15.00	300	300				Fondo General	1	3	3	9	2	
		Bandejas para escritorio	10	200.00	2,000	2,000				Fondo General	1	3	3	9	2	
		Tijeras	20	60.00	1,200	1,200				Fondo General	1	3	3	9	2	
		Borras	36	4.00	144	144				Fondo General	1	3	3	9	2	
Liquid-paper	48	35.00	1,680	1,680				Fondo General	1	3	3	9	2			

Actividades y sus atributos

Actividades	Presupuesto por actividad	Insumos				Inversión/trimestre (RD\$)				Fuente de financiamiento	Est. programática					
		Identificación	Cantidad	Costo unitario (RD\$)	Monto (RD\$)	Ene-Mar	Abr-Jun	Jul-Sep	Oct-Dic		Prog.	Act.	Objeto	Cuenta	Sub cta.	Auxiliar
Continuación de la actividad 1.50		Post it diferentes tamaños	150	35.00	5,250	5,250				Fondo General	1	3	3	9	2	
		Clips diferentes tamaños	55	40.00	2,200	2,200				Fondo General	1	3	3	9	2	
		Mariposa diferentes tamaños	120	10.00	1,200	1,200				Fondo General	1	3	3	9	2	
		Fólderes 8½"x11"	30	300.00	9,000	9,000				Fondo General	1	3	3	3	2	
		Gomitas (banditas)	25	35.00	875	875				Fondo General	1	3	3	9	2	
		Saca puntas	3	60.00	180	180				Fondo General	1	3	3	9	2	
		Bolígrafos diferentes colores	7	200.00	1,400	1,400				Fondo General	1	3	3	9	2	
		Cintas para máquina de sumar (sumadora)	10	36.00	360	360				Fondo General	1	3	3	3	2	
		Gemelos macho y hembra	10	60.00	600	600				Fondo General	1	3	3	9	2	
		Cintas para sumadora de doble colores	5	150.00	750	750				Fondo General	1	3	3	3	2	
		Lápiz de carbón	20	100.00	2,000	2,000				Fondo General	1	3	3	9	2	
		Libretas rayadas grandes	24	45.00	1,080	1,080				Fondo General	1	3	3	3	3	
		Dispensadores para cintas pequeñas	10	250.00	2,500	2,500				Fondo General	1	3	3	9	2	
		Libretas rayadas pequeñas	24	45.00	1,080	1,080				Fondo General	1	3	3	3	3	
		Porta clip	10	35.00	350	350				Fondo General	1	3	3	9	2	
		Papel bondd 8½"x11" (blanca)	150	350.00	52,500	52,500				Fondo General	1	3	3	3	1	
		Papel bondd 8½"x 14"	5	300.00	1,500	1,500				Fondo General	1	3	3	3	1	
		Grapadoras	10	250.00	2,500	2,500				Fondo General	1	3	3	9	2	
		Grapas para grapadora grande	5	100.00	500	500				Fondo General	1	3	3	9	2	
		Grapas para grapadora grande de 1/2" (13mm) leg length	5	120.00	600	600				Fondo General	1	3	3	9	2	
		Resaltadores verde, amarillo, rosado c/u	20	40.00	800	800				Fondo General	1	3	3	9	2	
		Reglas plásticas	10	30.00	300	300				Fondo General	1	3	3	9	2	
		CD en blanco	5	30.00	150	150				Fondo General	1	3	3	9	2	
		DVD en blanco	50	18.00	900	900				Fondo General	1	3	3	9	2	
		Sobres manila 8 1/2 x 11 y 8 1/2 13 c/u	30	10.00	300	300				Fondo General	1	3	3	3	2	
		Sobres blanco	10	120.00	1,200	1,200				Fondo General	1	3	3	3	2	
	Pegamentos - ega	5	4,500.00	22,500	22,500				Fondo General	1	3	3	9	2		

Actividades y sus atributos

Actividades	Presupuesto por actividad	Insumos				Inversión/trimestre (RD\$)				Fuente de financiamiento	Est. programática					
		Identificación	Cantidad	Costo unitario (RD\$)	Monto (RD\$)	Ene-Mar	Abr-Jun	Jul-Sep	Oct-Dic		Prog.	Act.	Objeto	Cuenta	Sub cta.	Auxiliar
Continuación de la actividad 1.50		Tóneres HP ce 278a 78a (hay cinco impresoras)	5	4,500.00	22,500	22,500				Fondo General	1	3	3	9	2	
		Tóneres impresora hp 1200 (hay dos impresora)	5	4,500.00	22,500	22,500				Fondo General	1	3	3	9	2	
		Tóneres impresora hp 1300	20	500.00	10,000	10,000				Fondo General	1	3	3	9	2	
		Libros récord	5	4,500.00	22,500	22,500				Fondo General	1	3	3	3	3	
		Tóneres para impresora Samsung	10	6,000.00	60,000	60,000				Fondo General	1	3	3	9	2	
		Tóneres para impresora Samsung ml-2571n (ml-2010)	5	4,500.00	22,500	22,500				Fondo General	1	3	3	9	2	
1.51 Repuesta a eventos no programados.	25,972,043.05	Servicios técnicos profesionales	1	25,972,043.05	25,972,043	6,493,011	6,493,011	6,493,011	6,493,011	Fondo General	1	3	2	8	7	

Producto y sus atributos

Producto	Descripción del producto	Unidad de medida	Medio de verificación	Línea base	Meta total	Meta por trimestre				Presupuesto	Riesgo(s)
						Ene-Mar	Abr-Jun	Jul-Sep	Oct-Dic		
2. Bienes, Servicios y Obras Adquiridos y/o contratados.	Comprar y/o contratar los bienes, servicios y obras requeridos por las instancias de acuerdo a la Ley 340-06 con modificaciones de Ley 449-06 y su Reglasmento de aplicación No. 543-12.	N/A	N/A	N/A	N/A						* Cancelación o posposición del proceso.

Actividades y sus atributos

Actividades	Presupuesto por actividad	Insumos				Inversión/trimestre (RD\$)				Fuente de financiamiento	Est. programática					
		Identificación	Cantidad	Costo unitario (RD\$)	Monto (RD\$)	Ene-Mar	Abr-Jun	Jul-Sep	Oct-Dic		Prog.	Act.	Objeto	Cuenta	Sub cta.	Auxiliar
2.1 Recepción de requerimiento.	N/A	N/A	N/A	N/A					N/A							
2.2 Preparación de los documentos base y/o invitaciones a presentar oferta.	N/A	N/A	N/A	N/A					N/A							
2.3 Ejecución del proceso de compras y contrataciones.	N/A	N/A	N/A	N/A					N/A							
2.4 Formalización de la compra y/o contratación del bien, servicio u obra.	N/A	N/A	N/A	N/A					N/A							
2.5 Publicación en el Portal de los documentos de compras de acuerdo a Ley.	N/A	N/A	N/A	N/A					N/A							

Producto y sus atributos

Producto	Descripción del producto	Unidad de medida	Medio de verificación	Línea base	Meta total	Meta por trimestre				Presupuesto	Riesgo(s)
						Ene-Mar	Abr-Jun	Jul-Sep	Oct-Dic		
3. Plan Anual de Compras del MINERD publicado en el portal.	Publicar en el portal el Plan Anual de Compras del MINERD, para transparentar las informaciones y cumplir con la Ley 340-06.	Plan	Portal	1	1	1					* Que las instancias del MINERD no envíen la información a tiempo.

Actividades y sus atributos

Actividades	Presupuesto por actividad	Insumos				Inversión/trimestre (RD\$)				Fuente de financiamiento	Est. programática							
		Identificación	Cantidad	Costo unitario (RD\$)	Monto (RD\$)	Ene-Mar	Abr-Jun	Jul-Sep	Oct-Dic		Prog.	Act.	Objeto	Cuenta	Sub cta.	Auxiliar		
3.1 Elaboración del Plan Anual de Compras del MINERD, con las instancias que suministran la información.	N/A	N/A	N/A	N/A														
3.2 Entregar el Plan Anual de Compras del MINERD en la Dirección General de Contrataciones Públicas, para ser subido en su portal.	N/A	N/A	N/A	N/A														

Producto y sus atributos

Producto	Descripción del producto	Unidad de medida	Medio de verificación	Línea base	Meta total	Meta por trimestre				Presupuesto	Riesgo(s)
						Ene-Mar	Abr-Jun	Jul-Sep	Oct-Dic		
4. Personal de compras capacitadas en las normas y procedimientos de adquisiciones y contrataciones, con organismos internacionales.	Capacitar al personal de compras en las normas y procedimientos de adquisiciones y contrataciones con organismos internacionales.	Persona	Informe de capacitación		3		3			1,357,200.00	* Que el cúmulo de trabajo sea alto y el personal no pueda disponer del tiempo para realizar la capacitación.

Actividades y sus atributos

Actividades	Presupuesto por actividad	Insumos				Inversión/trimestre (RD\$)				Fuente de financiamiento	Est. programática					
		Identificación	Cantidad	Costo unitario (RD\$)	Monto (RD\$)	Ene-Mar	Abr-Jun	Jul-Sep	Oct-Dic		Prog.	Act.	Objeto	Cuenta	Sub cta.	Auxiliar
4.1 Capacitaciones especiales en las normas internacionales en el exterior del país.	1,357,200.00	Capacitación	3	339,300.00	1,017,900		1,017,900			BID: 403,500 BM: 403,500 Fondo General:	1	3	2	8	7	
		Pasajes	3	30,450.00	91,350		91,350			Fondo General	1	3	2	4	1	
		Hospedaje	3	49,590.00	148,770		148,770			Fondo General	1	3	2	3	1	
		Viáticos	3	33,060.00	99,180		99,180			Fondo General	1	3	2	3	1	

Producto y sus atributos

Producto	Descripción del producto	Unidad de medida	Medio de verificación	Línea base	Meta total	Meta por trimestre				Presupuesto	Riesgo(s)
						Ene-Mar	Abr-Jun	Jul-Sep	Oct-Dic		
5. Dependencias de la sede central con activos fijos inventariados.	Verificar la existencia física de los activos fijos de la sede central MinerD, regionales y distritos.	Dependencia	Información de ejecución	35	35		11	11	13	11,526,274.80	* Recursos no recibidos a tiempo. * No disponer de medios de transportes adecuados.

Actividades y sus atributos

Actividades	Presupuesto por actividad	Insumos				Inversión/trimestre (RD\$)				Fuente de financiamiento	Est. programática					
		Identificación	Cantidad	Costo unitario (RD\$)	Monto (RD\$)	Ene-Mar	Abr-Jun	Jul-Sep	Oct-Dic		Prog.	Act.	Objeto	Cuenta	Sub cta.	Auxiliar
5.1 Entrenamiento a técnicos de las regionales, distritales y centros educativos en la toma y registro de inventario de activos fijos.	2,381,800.00	Viáticos	40	59,545.00	2,381,800	595,450	595,450	595,450	595,450	Fondo General	1	3	2	3	1	
5.2 Verificación de la existencia física de los activos fijos de la sede central, regionales para mantener el control y garantizar la calidad de la información.	1,893,010.00	Viáticos	30	59,545.00	1,786,350		595,450	595,450	595,450	Fondo General	1	3	2	3	1	
		Etiquetas térmicas	20	5,333.00	106,660		106,660			Fondo General	1	3	3	3	3	
5.3 Realización de levantamiento y verificación en la sede central, regionales y distritos educativos.	951,464.80	Ribbond 2.0	40	1,040.00	41,600		41,600			Fondo General	1	3	3	2	2	
		Etiquetas térmicas	20	45,493.24	909,865		909,865			Fondo General	1	3	3	3	3	
5.4 Traslado descargos desde los distritos al almacén de Mendoza.	6,300,000.00	Alquiler Equipos de transporte	210	30,000.00	6,300,000	1,575,000	1,575,000	1,575,000	1,575,000	Fondo General	1	3	2	5	4	

Unidad ejecutora: Dirección Administrativa (Gobernación)

Producto y sus atributos

Producto	Descripción del producto	Unidad de medida	Medio de verificación	Línea base	Meta total	Meta por trimestre				Presupuesto	Riesgo(s)
						Ene-Mar	Abr-Jun	Jul-Sep	Oct-Dic		
6. Espacios de la sede central adecuados.	Dotación mobiliario modular, accesorios, interiores, eléctricos y de herrajes, para las oficinas de la sede central, cambio de los ascensores, construcción de comedores y ambientación de espacio.	Espacio	Constancia de servicio		8	3	2	2	1	37,879,453.13	* Tardanza en la aprobación y compra.

Actividades y sus atributos

Actividades	Presupuesto por actividad	Insumos				Inversión/trimestre (RD\$)				Fuente de financiamiento	Est. programática					
		Identificación	Cantidad	Costo unitario (RD\$)	Monto (RD\$)	Ene-Mar	Abr-Jun	Jul-Sep	Oct-Dic		Prog.	Act.	Objeto	Cuenta	Sub cta.	Auxiliar
6.1 Adecuación de escalera y cambio de ascensores para garantizar seguridad en los usuarios.	5,230,000.00	Ascensores con capacidad para 11 personas	2	2,500,000.00	5,000,000	5,000,000					Fondo General	1	3	6	4	7
		Pasamanos de escalera	2	115,000.00	230,000	230,000	230,000					Fondo General	1	3	6	1

Producto 6: Espacios de la sede central adecuados.

Política educativa No. 9

Actividades y sus atributos

Actividades	Presupuesto por actividad	Insumos				Inversión/trimestre (RD\$)				Fuente de financiamiento	Est. programática					
		Identificación	Cantidad	Costo unitario (RD\$)	Monto (RD\$)	Ene-Mar	Abr-Jun	Jul-Sep	Oct-Dic		Prog.	Act.	Objeto	Cuenta	Sub cta.	Auxiliar
6.2 Suministro de nuevos mobiliarios a las cocinas del 2do y 3er nivel de la sede central.	599,792.00	Gabinets cocina 2do nivel	1	291,750.00	291,750	291,750				Fondo General	1	3	6	1	1	
		Gabinets cocina 3er nivel	1	207,530.00	207,530	207,530				Fondo General	1	3	6	1	1	
		Tope de granito cocina 2do nivel	1	54,384.00	54,384	54,384				Fondo General	1	3	7	1	2	
		Tope de granito cocina 3er nivel	1	29,128.00	29,128	29,128				Fondo General	1	3	7	1	2	
		Cuarto eléctrico cocina 3er nivel	1	17,000.00	17,000	17,000				Fondo General	1	3	3	9	6	
6.3 Habilitación de espacio para comedor en sede central y suministro de mobiliario.	4,809,200.00	Metros de construcción	370	10,000.00	3,700,000	3,700,000				Fondo General	1	3	7	3	1	
		Mesas y sillas	20	40,000.00	800,000	800,000				Fondo General	1	3	6	1	1	
		Taburetes	10	1,000.00	10,000	10,000				Fondo General	1	3	6	1	1	
		Topes de meseta	34	8,800.00	299,200	299,200				Fondo General	1	3	6	1	1	
6.4 Contratación de furgones tipo oficina para reubicación del personal del anexo norte en su remodelación.	339,840.00	Alquiler de furgones tipo oficina por 1 año	12	28,320.00	339,840	339,840				Fondo General	1	3	2	5	1	
6.5 Ambientación y remozamiento de jardines sede central.	3,850,000.00	Ambientación de oficinas	250	5,000.00	1,250,000	1,250,000				Fondo General	1	3	2	7	1	02
		Ambientación cambio de temporada	1	1,000,000.00	1,000,000	1,000,000				Fondo General	1	3	2	7	1	02
		Jardín exterior e interior	1	1,500,000.00	1,500,000	1,500,000				Fondo General	1	3	2	7	1	02
		Jardín casona	1	100,000.00	100,000	100,000				Fondo General	1	3	2	7	1	02
6.6 Organización en los almacenes del MINERD.	2,440,000.00	Tremería	50	25,000.00	1,250,000	1,250,000				Fondo General	1	3	6	1	1	
		Picking manual	4	60,000.00	240,000	240,000				Fondo General	1	3	6	1	1	
		Carritos manual	10	15,000.00	150,000	150,000				Fondo General	1	3	2	4	3	
		Transpaleta hidráulica	1	120,000.00	120,000	120,000				Fondo General	1	3	6	4	2	
		Transpaleta doble	1	300,000.00	300,000	300,000				Fondo General	1	3	6	4	2	
		Transpaletas eléctricas	2	190,000.00	380,000	380,000				Fondo General	1	3	6	4	2	
6.7 Dotación de mobiliario modular a nuevas oficinas remodeladas perteneciente al MINERD.	14,108,100.00	División en cristal	20	10,000.00	200,000	200,000				Fondo General	1	3	3	6	2	
		Plafones	400	375.00	150,000	150,000				Fondo General	1	3	7	1	2	
		Lámparas fluorescentes	100	3,000.00	300,000	300,000				Fondo General	1	3	3	9	6	
		Estaciones de 1m x 0.60	300	8,800.00	2,640,000	2,640,000				Fondo General	1	3	3	9	6	
		Couter #1 de 3.40x0.60	10	36,000.00	360,000	360,000				Fondo General	1	3	3	9	6	
		Couter #2 de 1.50x60	10	17,600.00	176,000	176,000				Fondo General	1	3	3	9	6	
		Banquetas de 4 sillas	18	17,000.00	306,000	306,000				Fondo General	1	3	6	1	1	
		Banquetas de 3 sillas	18	14,500.00	261,000	261,000				Fondo General	1	3	6	1	1	
Sillas de espera	20	1,800.00	36,000	36,000				Fondo General	1	3	6	1	1			

Producto 6: Espacios de la sede central adecuados.

Política educativa No. 9

Actividades y sus atributos

Actividades	Presupuesto por actividad	Insumos				Inversión/trimestre (RD\$)				Fuente de financiamiento	Est. programática					
		Identificación	Cantidad	Costo unitario (RD\$)	Monto (RD\$)	Ene-Mar	Abr-Jun	Jul-Sep	Oct-Dic		Prog.	Act.	Objeto	Cuenta	Sub cta.	Auxiliar
Continuación de la actividad 6.7		Sillas semiejecutivas	250	7,500.00	1,875,000	1,875,000				Fondo General	1	3	6	1	1	
		Sillas ejecutivas	100	21,000.00	2,100,000	2,100,000				Fondo General	1	3	6	1	1	
		Credenza de 1.20x 0.45	50	19,000.00	950,000	950,000				Fondo General	1	3	6	1	1	
		Escritorios de 1.20x0.60	50	14,500.00	725,000	725,000				Fondo General	1	3	6	1	1	
		Piso metros	300	1,600.00	480,000	480,000				Fondo General	1	3	7	1	2	
		Escritorios en retorno	16	14,500.00	232,000	232,000				Fondo General	1	3	6	1	1	
		Escritorios sencillos	60	7,000.00	420,000	420,000				Fondo General	1	3	6	1	1	
		Archivos	100	8,471.00	847,100	847,100				Fondo General	1	3	6	1	1	
		Cortinas	100	13,000.00	1,300,000	1,300,000				Fondo General	1	3	3	2	2	
		Tubos fluorescentes (Luz blanca) 17 watts 2 m de largo	300	350.00	105,000	105,000				Fondo General	1	3	3	9	6	
		Bombillos espiral (luz blanca de 14 watts	300	250.00	75,000	75,000				Fondo General	1	3	3	9	6	
		Bombillos espiral (luz blanca de 20 watts	300	300.00	90,000	90,000				Fondo General	1	3	3	9	6	
		Transformadores Qtp 4x32 T8	100	500.00	50,000	50,000				Fondo General	1	3	6	5	6	
		Manija puerta P-40	100	1,000.00	100,000	100,000				Fondo General	1	3	3	9	9	
Cilindro puerta P-40	100	1,300.00	130,000	130,000				Fondo General	1	3	3	9	9			
Brazos de puerta	100	2,000.00	200,000	200,000				Fondo General	1	3	3	9	9			
6.8 Suministro de nuevos gabinetes al Despacho, ya que los existentes se encuentran deteriorados.	460,000.00	Módulos de gabinetes de pared	2	100,000.00	200,000	200,000				Fondo General	1	3	3	9	9	
		Gabinetes de base	2	130,000.00	260,000	260,000				Fondo General	1	3	6	1	1	
6.9 Dotación de mobiliario modular para las oficinas de la Dirección Jurídica.	16,500.00	Archivo	3	5,500.00	16,500	16,500				Fondo General	1	1	6	1	1	
6.10 Compra de mobiliario para oficina la Dirección de Fiscalización y Control.	447,000.00	Escritorios	15	5,000.00	75,000	75,000				Fondo General	1	1	6	1	1	
		Archivos de 4 gavetas	24	8,000.00	192,000	192,000				Fondo General	1	1	6	1	1	
		Archivo modular plateado de 3 gavetas Med.: 22" x 17" x 26"	24	4,000.00	96,000	96,000				Fondo General	1	1	6	1	1	
		Sillas	24	3,500.00	84,000	84,000				Fondo General	1	1	6	1	1	
6.11 Compra de mobiliario para oficina del Viceministerio de Desconcentración.	445,060.00	Archivos de 2 gavetas	5	2,950.00	14,750	14,750				Fondo General	1	3	6	1	1	
		Archivos de 3 gavetas	5	1,500.00	7,500	7,500				Fondo General	1	3	6	1	1	
		Archivos de 5 gavetas	8	13,500.00	108,000	108,000				Fondo General	1	3	6	1	1	
		Recepción modular	1	13,570.00	13,570	13,570				Fondo General	1	3	6	1	1	
		Libreros de 5 pedestal	3	8,500.00	25,500	25,500				Fondo General	1	3	6	1	1	
		Armarios de 2 puertas	4	8,500.00	34,000	34,000				Fondo General	1	3	6	1	1	
		Sillones ejecutivos	18	4,500.00	81,000	81,000				Fondo General	1	3	6	1	1	
		Sillones semiejecutivo	12	3,500.00	42,000	42,000				Fondo General	1	3	6	1	1	
		Sillas de visita	15	1,416.00	21,240	21,240				Fondo General	1	3	6	1	1	
		Escritorios	15	5,000.00	75,000	75,000				Fondo General	1	3	6	1	1	
Plantas decorativas	5	1,000.00	5,000	5,000				Fondo General	1	3	3	1	3			
Cortinas verticales	7	2,500.00	17,500	17,500				Fondo General	1	3	3	5	5			

Producto 6: Espacios de la sede central adecuados.

Política educativa No. 9

Actividades y sus atributos

Actividades	Presupuesto por actividad	Insumos				Inversión/trimestre (RD\$)				Fuente de financiamiento	Est. programática					
		Identificación	Cantidad	Costo unitario (RD\$)	Monto (RD\$)	Ene-Mar	Abr-Jun	Jul-Sep	Oct-Dic		Prog.	Act.	Objeto	Cuenta	Sub cta.	Auxiliar
6.12 Compra de mobiliario para oficina de la Dirección de Desconcentración.	790,000.00	Escritorios	20	5,000.00	100,000	100,000				Fondo General	1	1	3	9	9	
		Archivos	40	8,000.00	320,000	320,000				Fondo General	1	1	3	3	3	
		Muebles de oficina	30	7,000.00	210,000	210,000				Fondo General	1	1	3	3	3	
		Sillas	30	3,500.00	105,000	105,000				Fondo General	1	1	3	9	1	
		Pódium	1	25,000.00	25,000	25,000				Fondo General	1	1	6	1	2	
		Astas de bandera	2	15,000.00	30,000	30,000				Fondo General	1	1	6	1	2	
6.13 Dotación de mobiliario para el salón de reuniones de la Oficina de Planificación y Desarrollo Educativo.	166,821.20	Sillas	6	13,960.20	83,761	83,761				Fondo General	1	2	6	1	1	
		Mesa rectangular	1	25,000.00	25,000	25,000				Fondo General	1	2	6	1	1	
		Credenza	1	25,000.00	25,000	25,000				Fondo General	1	2	6	1	1	
		Librero	1	33,060.00	33,060	33,060				Fondo General	1	2	6	1	1	
6.14 Dotación de mobiliario para la Dirección de Planes, Programas y Proyectos y la Dirección de Sistema de Gestión de Centros.	1,065,583.02	Silla ejecutiva para directores	2	23,223.10	46,446	46,446				Fondo General	1	2	6	1	1	
		Sillas para visitas	4	4,082.70	16,331	16,331				Fondo General	1	2	6	1	1	
		Silla ejecutiva	2	13,960.20	27,920	27,920				Fondo General	1	2	6	1	1	
		Sillas secretariales	37	7,648.26	282,986	282,986				Fondo General	1	2	6	1	1	
		Archivadores de 2 gavetas	37	8,500.00	314,500	314,500				Fondo General	1	2	6	1	1	
		Credenza	2	18,500.00	37,000	37,000				Fondo General	1	2	6	1	1	
		Archivadores aéreos	37	9,200.00	340,400	340,400				Fondo General	1	2	6	1	1	
6.15 Adquisición de mobiliario para la Dirección de Programación Presupuestaria.	75,941.73	Silla ejecutiva para directores	1	13,960.20	13,960		13,960			Fondo General	1	2	6	1	1	
		Sillas para visitas	2	4,082.70	8,165		8,165			Fondo General	1	2	6	1	1	
		Escritorio director	1	23,223.10	23,223		23,223			Fondo General	1	2	6	1	1	
		Sillas de oficina para técnicos	4	7,648.26	30,593		30,593			Fondo General	1	2	6	1	1	
6.16 Adquisición de mobiliario para la Dirección de Desarrollo Organizacional.	100,010.17	Archivadores aéreos	2	9,200.00	18,400		18,400			Fondo General	1	2	6	1	1	
		Archivos de 2 gavetas	3	8,500.00	25,500		25,500			Fondo General	1	2	6	1	1	
		Sillas para visitas	2	4,082.70	8,165		8,165			Fondo General	1	2	6	1	1	
		Credenza	1	25,000.00	25,000		25,000			Fondo General	1	2	6	1	1	
		Sillas de oficina para técnicos	3	7,648.26	22,945		22,945			Fondo General	1	2	6	1	1	
6.17 Dotación de mobiliario modular para las oficinas de la Dirección de Medios Educativos.	73,850.00	Sillones ejecutivo ortopédico	2	2,500.00	5,000	5,000				Fondo General	11	8	6	1	1	
		Sillones semi-ejecutivo ortopédico	6	1,800.00	10,800	10,800				Fondo General	11	8	6	1	1	
		Sillones semi-ejecutivo normal	7	1,350.00	9,450	9,450				Fondo General	11	8	6	1	1	
		Escritorios pequeños	4	6,000.00	24,000	24,000				Fondo General	11	8	6	1	1	
		Archivos de 3 gavetas	3	8,200.00	24,600	24,600				Fondo General	11	8	6	1	1	
6.18 Dotación de mobiliario modular para las oficinas de la Dirección de Medios Educativos, Radio Educativa Dominicana.	15,000.00	Mesa rectangular	1	15,000.00	15,000	15,000				Fondo General	11	8	6	1	1	

Producto 6: Espacios de la sede central adecuados.

Política educativa No. 9

Actividades y sus atributos

Actividades	Presupuesto por actividad	Insumos				Inversión/trimestre (RD\$)				Fuente de financiamiento	Est. programática					
		Identificación	Cantidad	Costo unitario (RD\$)	Monto (RD\$)	Ene-Mar	Abr-Jun	Jul-Sep	Oct-Dic		Prog.	Act.	Objeto	Cuenta	Sub cta.	Auxiliar
6.19 Dotación de mobiliario modular para las oficinas de la Dirección de Medios Educativos, Departamento de Materiales Didácticos e Impresos.	172,900.00	Sillones ejecutivo ortopédico	2	2,500.00	5,000	5,000				Fondo General	11	8	6	1	1	
		Sillones semi-ejecutivo ortopédico	2	1,800.00	3,600	3,600				Fondo General	11	8	6	1	1	
		Sillones semi-ejecutivo normal	2	1,350.00	2,700	2,700				Fondo General	11	8	6	1	1	
		Escritorios ejecutivos	2	6,000.00	12,000	12,000				Fondo General	11	8	6	1	1	
		Escritorios secretariales	2	4,500.00	9,000	9,000				Fondo General	11	8	6	1	1	
		Escritorios para técnicos	10	6,000.00	60,000	60,000				Fondo General	11	8	6	1	1	
		Archivos de 2 gavetas pequeños	8	8,200.00	65,600	65,600				Fondo General	11	8	6	1	1	
		Archivos de 3 gavetas	2	7,500.00	15,000	15,000				Fondo General	11	8	6	1	1	
6.20 Dotación de mobiliario modular a las oficinas de la Dirección General educación Secundaria.	606,410.00	Archivos modulares	5	6,650.00	33,250	33,250				Fondo General	14	2	6	1	1	
		Micro grabadora	3	2,495.00	7,485	7,485				Fondo General	14	2	6	2	1	
		Pantallas LCD 45"	3	148,350.00	445,050	445,050				Fondo General	14	2	6	2	1	
		Pódium de metal	1	15,000.00	15,000	15,000				Fondo General	14	2	6	1	9	
		Sillas secretariales	10	5,600.00	56,000	56,000				Fondo General	14	2	6	1	1	
		Sillones ejecutivos	5	9,925.00	49,625	49,625				Fondo General	14	2	6	1	1	
6.21 Dotación de mobiliario modular para las oficinas de la Dirección Técnico Profesional.	1,116,000.00	Mesas largas de 20 persona	2	200,000.00	400,000	400,000				Fondo General	14.02	0002	6	1	1	
		Sillas	20	1,500.00	30,000	30,000				Fondo General	14.02	0002	6	1	1	
		Bebedores	2	8,500.00	17,000	17,000				Fondo General	14.02	0002	6	1	4	
		Archivos de 4 gavetas	12	3,500.00	42,000	42,000				Fondo General	14.02	0002	6	1	1	
		Archivos de escritorio	12	8,500.00	102,000	102,000				Fondo General	14.02	0002	6	1	1	
		Sillas ejecutivas	40	12,000.00	480,000	480,000				Fondo General	14.02	0002	6	1	1	
		Armario vertical	10	4,500.00	45,000	45,000				Fondo General	14.02	0002	6	1	1	
6.22 Adquisición de mobiliario de oficina para la Dirección de Jornada Extendida.	606,695.00	Escritorios	30	9,872.90	296,187	296,187				Fondo General	11	1	6	1	1	
		Sillas ejecutivas	15	5,000.00	75,000	75,000				Fondo General	11	1	6	1	1	
		Sillas para escritorios	30	2,000.00	60,000	60,000				Fondo General	11	1	6	1	1	
		Sillas para visitas de 3 asientos	3	10,500.00	31,500	31,500				Fondo General	11	1	6	1	1	
		Neveritas ejecutivas	4	8,800.00	35,200	35,200				Fondo General	11	1	6	1	4	
		Archivos de 3 gavetas	14	7,772.00	108,808	108,808				Fondo General	11	1	6	1	1	
		Estufa 20 pulgadas	1	8,500.00	8,500	8,500				Fondo General	11	1	6	1	4	
6.23 Adquisición e instalación de equipos de cocina para la Dirección de Jornada Extendida.	84,750.00	Microondas	2	8,875.00	17,750	17,750				Fondo General	11	1	6	1	4	
		Bebedores	6	9,750.00	58,500	58,500				Fondo General	11	1	6	1	4	
		Cubículos	5	39,000.00	195,000	195,000	195,000			Fondo General	1	3	6	1	1	
6.24 Adquisiciones de estaciones de trabajo con sus sillas para la Dirección de Compras y Contrataciones.	260,000.00	Sillas secretariales ergonómicas.	5	6,500.00	32,500	32,500		32,500		Fondo General	1	3	6	1	1	
		Sillas secretariales ergonómicas.	5	6,500.00	32,500	32,500		32,500		Fondo General	1	3	6	1	1	

Producto y sus atributos

Producto	Descripción del producto	Unidad de medida	Medio de verificación	Línea base	Meta total	Meta por trimestre				Presupuesto	Riesgo(s)
						Ene-Mar	Abr-Jun	Jul-Sep	Oct-Dic		
7. Parque vehicular ampliado.	Ampliar el parque vehicular del MINERD, a fin de conceder a los departamentos de medios de transporte para su desempeño.	Vehículo	Ficha de control	110	110		110			195,200,000.00	* Plan de austeridad.

Actividades y sus atributos

Actividades	Presupuesto por actividad	Insumos				Inversión/trimestre (RD\$)				Fuente de financiamiento	Est. programática					
		Identificación	Cantidad	Costo unitario (RD\$)	Monto (RD\$)	Ene-Mar	Abr-Jun	Jul-Sep	Oct-Dic		Prog.	Act.	Objeto	Cuenta	Sub cta.	Auxiliar
7.1 Adquisición medio de transporte.	195,200,000.00	Grúas	2	400,000.00	800,000	200,000	200,000	200,000	200,000	Fondo General	1	3	6	4	8	
		Camionetas	108	1,800,000.00	194,400,000	48,600,000	48,600,000	48,600,000	48,600,000	Fondo General	1	3	6	4	8	

Producto y sus atributos

Producto	Descripción del producto	Unidad de medida	Medio de verificación	Línea base	Meta total	Meta por trimestre				Presupuesto	Riesgo(s)
						Ene-Mar	Abr-Jun	Jul-Sep	Oct-Dic		
8. Parque vehicular con mantenimiento preventivo realizado.	Realizar el mantenimiento preventivo de los vehículos de L MINERD, a fin de garantizar el servicio.	Vehículo	Ficha de control	900	900	225	225	225	225	49,967,000.00	* Plan de austeridad.

Actividades y sus atributos

Actividades	Presupuesto por actividad	Insumos				Inversión/trimestre (RD\$)				Fuente de financiamiento	Est. programática					
		Identificación	Cantidad	Costo unitario (RD\$)	Monto (RD\$)	Ene-Mar	Abr-Jun	Jul-Sep	Oct-Dic		Prog.	Act.	Objeto	Cuenta	Sub cta.	Auxiliar
8.1 Realización de cambio de aceite, filtro y limpieza de los vehículos.	25,500,000.00	Contratación talleres	800	30,000.00	24,000,000	6,000,000	6,000,000	6,000,000	6,000,000	Fondo General	1	3	2	7	06	
		Lavado de vehículos	5,000	300.00	1,500,000	375,000	375,000	375,000	375,000	Fondo General	1	3	2	7	06	
8.2 Adquisición de neumáticos para el mantenimiento preventivo del parque vehicular.	14,692,000.00	Gomas 185-70-R14	800	3,825.00	3,060,000	765,000	765,000	765,000	765,000	Fondo General	1	3	3	5	3	
		Gomas 235-70-R16	150	5,825.00	873,750	218,438	218,438	218,438	218,438	Fondo General	1	3	3	5	3	
		Gomas 235-75-R15	150	5,265.00	789,750	197,438	197,438	197,438	197,438	Fondo General	1	3	3	5	3	
		Gomas 245-70-R16	900	5,825.00	5,242,500	1,310,625	1,310,625	1,310,625	1,310,625	Fondo General	1	3	3	5	3	
		Gomas 255-55-R19	32	18,000.00	576,000	144,000	144,000	144,000	144,000	Fondo General	1	3	3	5	3	
		Gomas 265-70-R16	400	6,825.00	2,730,000	682,500	682,500	682,500	682,500	Fondo General	1	3	3	5	3	
		Gomas 118x116L	100	7,500.00	750,000	187,500	187,500	187,500	187,500	Fondo General	1	3	3	5	3	
Gomas 195R15	100	6,700.00	670,000	167,500	167,500	167,500	167,500	Fondo General	1	3	3	5	3			
8.3 Adquisición de lubricantes y químicos.	5,530,000.00	Aceite 20w50	50	35,000.00	1,750,000	437,500	437,500	437,500	437,500	Fondo General	1	3	3	7	05	
		Aceite 80w90	35	32,000.00	1,120,000	280,000	280,000	280,000	280,000	Fondo General	1	3	3	7	05	
		Coolant	50	16,500.00	825,000	206,250	206,250	206,250	206,250	Fondo General	1	3	3	7	06	
		Gas querosén	35	12,000.00	420,000	105,000	105,000	105,000	105,000	Fondo General	1	3	3	7	03	
		Aceite hidráulico	35	17,000.00	595,000	148,750	148,750	148,750	148,750	Fondo General	1	3	3	7	05	
		Aceite para transmisión automática líquido de frenos	40	18,000.00	720,000	180,000	180,000	180,000	180,000	Fondo General	1	3	3	7	05	

Producto 8: Parque vehicular con mantenimiento preventivo realizado.

Política educativa No. 9

Actividades y sus atributos

Actividades	Presupuesto por actividad	Insumos				Inversión/trimestre (RD\$)				Fuente de financiamiento	Est. programática					
		Identificación	Cantidad	Costo unitario (RD\$)	Monto (RD\$)	Ene-Mar	Abr-Jun	Jul-Sep	Oct-Dic		Prog.	Act.	Objeto	Cuenta	Sub cta.	Auxiliar
8.4 Adquisición de baterías.	3,195,000.00	Baterías 15-12	500	4,800.00	2,400,000	600,000	600,000	600,000	600,000	Fondo General	1	3	3	9	6	
		Baterías 17-12	150	5,300.00	795,000	198,750	198,750	198,750	198,750	Fondo General	1	3	3	9	6	
8.5 Adquisición de herramientas.	1,050,000.00	Gatos hidráulicos	300	2,300.00	690,000	172,500	172,500	172,500	172,500	Fondo General	1	3	3	6	3	04
		Llaves de ruedas	400	900.00	360,000	90,000	90,000	90,000	90,000	Fondo General	1	3	3	6	3	04

Producto y sus atributos

Producto	Descripción del producto	Unidad de medida	Medio de verificación	Línea base	Meta total	Meta por trimestre				Presupuesto	Riesgo(s)
						Ene-Mar	Abr-Jun	Jul-Sep	Oct-Dic		
9. Parque vehicular con mantenimiento correctivo realizado.	Realizar el mantenimiento correctivo de los vehículos del MINERD, a fin de garantizar el servicio.	Vehículo	Ficha de control	600	600	150	150	150	150	69,000,000.00	* Plan de austeridad.

Actividades y sus atributos

Actividades	Presupuesto por actividad	Insumos				Inversión/trimestre (RD\$)				Fuente de financiamiento	Est. programática					
		Identificación	Cantidad	Costo unitario (RD\$)	Monto (RD\$)	Ene-Mar	Abr-Jun	Jul-Sep	Oct-Dic		Prog.	Act.	Objeto	Cuenta	Sub cta.	Auxiliar
9.1 Realización de reparación general de los vehículos.	69,000,000.00	Contratación de talleres	600	115,000.00	69,000,000	17,250,000	17,250,000	17,250,000	17,250,000	Fondo General	1	3	2	8	7	06

Unidad ejecutora: Dirección Administrativa (Policía Escolar)

Producto y sus atributos

Producto	Descripción del producto	Unidad de medida	Medio de verificación	Línea base	Meta total	Meta por trimestre				Presupuesto	Riesgo(s)
						Ene-Mar	Abr-Jun	Jul-Sep	Oct-Dic		
10. Nuevos agentes reclutados.	Entrenar y entrenar personal para la seguridad de los centros educativos a nivel nacional.	Policía	Informe de entrenamiento	2,230	1,000		1,000			121,955,712.00	* No obtener el presupuesto a tiempo.

Actividades y sus atributos

Actividades	Presupuesto por actividad	Insumos				Inversión/trimestre (RD\$)				Fuente de financiamiento	Est. programática					
		Identificación	Cantidad	Costo unitario (RD\$)	Monto (RD\$)	Ene-Mar	Abr-Jun	Jul-Sep	Oct-Dic		Prog.	Act.	Objeto	Cuenta	Sub cta.	Auxiliar
10.1 Dotación de uniforme a los nuevos agentes.	34,565,000.00	Juegos de chamacos 5 p/m	5,000	2,250.00	11,250,000	5,625,000	5,625,000			Fondo General	1	3	3	2	3	
		Camisas manga larga 5 p/m	5,000	550.00	2,750,000	1,375,000	1,375,000			Fondo General	1	3	3	2	3	
		Camisas manga corta 5 p/m	3,000	550.00	1,650,000		1,650,000			Fondo General	1	3	3	2	3	
		Pantalones azules 5 p/m	5,000	600.00	3,000,000	1,500,000	1,500,000			Fondo General	1	3	3	2	3	

Producto 10: Nuevos agentes reclutados.

Política educativa No. 9

Actividades y sus atributos

Actividades	Presupuesto por actividad	Insumos				Inversión/trimestre (RD\$)				Fuente de financiamiento	Est. programática					
		Identificación	Cantidad	Costo unitario (RD\$)	Monto (RD\$)	Ene-Mar	Abr-Jun	Jul-Sep	Oct-Dic		Prog.	Act.	Objeto	Cuenta	Sub cta.	Auxiliar
Continuación de la actividad 10.1		Gorras bordadas tipo militar	2,000	185.00	370,000	185,000	185,000			Fondo General	1	3	3	2	3	
		Camisetas cuello redondo 12 p/m	12,000	120.00	1,440,000	720,000	720,000			Fondo General	1	3	3	2	3	
		Pantaloncillos 12 p/m	12,000	110.00	1,320,000	660,000	660,000			Fondo General	1	3	3	2	3	
		Correas tipo militar	3,000	375.00	1,125,000	562,500	562,500			Fondo General	1	3	3	2	3	
		Pares de medias para caminatas 9 p/m	9,000	100.00	900,000	450,000	450,000			Fondo General	1	3	3	2	3	
		Pares de medias finas 2 p/m	3,000	80.00	240,000	120,000	120,000			Fondo General	1	3	3	2	3	
		Logo escolar tipo triangular 13 p/m	13,000	120.00	1,560,000	780,000	780,000			Fondo General	1	3	3	2	3	
		Bandera dominicana 13 p/m	13,000	100.00	1,300,000	650,000	650,000			Fondo General	1	3	3	2	3	
		Botas tipo militar	2,000	2,500.00	5,000,000	2,500,000	2,500,000			Fondo General	1	3	3	2	4	
		Zapatos tipo militar 1 p/m	1,000	2,300.00	2,300,000	1,150,000	1,150,000			Fondo General	1	3	3	2	4	
		Corbatas de sedas 2 p/m	2,000	180.00	360,000	360,000				Fondo General	1	3	3	2	3	
10.2 Entrenamientos de los nuevos agentes.	87,390,712.00	Desayunos 1 p/m	180,000	20.00	3,600,000	1,800,000		1,800,000		Fondo General	1	3	3	1	1	01
		Almuerzos 1 p/m	180,000	40.00	7,200,000	3,600,000		3,600,000		Fondo General	1	3	3	1	1	01
		Cenas 1 p/m	180,000	20.00	3,600,000	1,800,000		1,800,000		Fondo General	1	3	3	1	1	01
		Resmas de papel bond No.20	160	235.00	37,600	18,800		18,800		Fondo General	1	3	3	3	1	
		Cajas de fóliders 8 1/2 x 11	70	205.00	14,350	7,175		7,175		Fondo General	1	3	3	3	2	
		Cajas de clips No. 1	40	11.00	440	220		220		Fondo General	1	3	3	9	2	
		Cajas de marcadores para pizarras	50	517.00	25,850	12,925		12,925		Fondo General	1	3	3	9	2	
		Cajas sobres manilla 10x13 (500/1)	8	1,613.00	12,904	6,452		6,452		Fondo General	1	3	3	9	2	
		Juegos de tintas para imprimir certificados	4	3,600.00	14,400	7,200		7,200		Fondo General	1	3	3	9	2	
		Cajas de resmas de Cartulinass	4	2,600.00	10,400	10,400				Fondo General	1	3	3	3	1	
		Tóneres 12-A para imprimir material didáctico	16	2,848.00	45,568	45,568				Fondo General	1	3	3	9	2	
		Cajas de libretas rayadas 81/2x11	140	250.00	35,000	35,000				Fondo General	1	3	3	3	3	
		Cajas de lápiz de carbón	140	85.00	11,900	11,900				Fondo General	1	3	3	9	2	

Actividades y sus atributos

Actividades	Presupuesto por actividad	Insumos				Inversión/trimestre (RD\$)				Fuente de financiamiento	Est. programática					
		Identificación	Cantidad	Costo unitario (RD\$)	Monto (RD\$)	Ene-Mar	Abr-Jun	Jul-Sep	Oct-Dic		Prog.	Act.	Objeto	Cuenta	Sub cta.	Auxiliar
Continuación de la actividad 10.2		cajas de lapiceros	140	95.00	13,300	13,300				Fondo General	1	3	3	9	2	
		Colchones tipo militar 1 p/m	1,000	1,390.00	1,390,000	1,390,000				Fondo General	1	3	3	2	2	
		Almohadas	1,000	250.00	250,000	250,000				Fondo General	1	3	3	2	2	
		Cubres colchones y fundas de almohadas	2,000	585.00	1,170,000	1,170,000				Fondo General	1	3	3	2	2	
		Frazadas	1,000	850.00	850,000	850,000				Fondo General	1	3	3	2	2	
		Armas de Reglamentos	1,000	59,800.00	59,800,000	59,800,000				Fondo General	1	3	6	6	1	
		Cinturones	1,000	4,450.00	4,450,000	4,450,000				Fondo General	1	3	3	2	2	
		Macanas	2,000	995.00	1,990,000	1,990,000				Fondo General	1	3	6	6	1	
		Pares de esposas	1,000	2,869.00	2,869,000	2,869,000				Fondo General	1	3	6	6	1	

Producto y sus atributos

Producto	Descripción del producto	Unidad de medida	Medio de verificación	Línea base	Meta total	Meta por trimestre				Presupuesto	Riesgo(s)
						Ene-Mar	Abr-Jun	Jul-Sep	Oct-Dic		
11. Aulas dotadas de mobiliario escolar.	Adquirir y distribuir los mobiliarios para atender la demanda de los centros educativos a ser construidos para mejorar la calidad de la educación.	Aula	Informe de distribución		9,497				9,497	759,318,511.75	* Atraso de licitación por parte de compras.

Actividades y sus atributos

Actividades	Presupuesto por actividad	Insumos				Inversión/trimestre (RD\$)				Fuente de financiamiento	Est. programática					
		Identificación	Cantidad	Costo unitario (RD\$)	Monto (RD\$)	Ene-Mar	Abr-Jun	Jul-Sep	Oct-Dic		Prog.	Act.	Objeto	Cuenta	Sub cta.	Auxiliar
11.1 Dotación de mobiliario a los Centros de Recursos y Aprendizajes (CRECE) del Nivel Inicial correspondiente a las siguientes regionales de Educación 01, 02, 03, 04, 05, 06, 07, 08, 09, 11, 12, 13, 14, 16, 17 y 18. Pendiente POA 2014.	1,547,500.00	Mesas rectangulares	16	3,500.00	56,000	56,000				Fondo General	12	2	6	1	1	
		Sillas Secretarias para los CRECE	95	6,500.00	617,500	617,500				Fondo General	12	2	6	1	1	
		Mesa para computadoras	95	6,500.00	617,500	617,500				Fondo General	12	2	6	1	1	
		Anaqueles para el CRECE	57	4,500.00	256,500	256,500				Fondo General	12	2	6	1	1	

Producto 11: Aulas dotadas de mobiliario escolar.

Política educativa No. 9

Actividades y sus atributos

Actividades	Presupuesto por actividad	Insumos				Inversión/trimestre (RD\$)				Fuente de financiamiento	Est. programática					
		Identificación	Cantidad	Costo unitario (RD\$)	Monto (RD\$)	Ene-Mar	Abr-Jun	Jul-Sep	Oct-Dic		Prog.	Act.	Objeto	Cuenta	Sub cta.	Auxiliar
11.2 Dotación de mobiliarios a 377 aulas del Nivel Inicial proyectadas para el 2015.	28,595,450.00	Sillas	11,310	625.00	7,068,750	7,068,750				Fondo General	12	2	6	1	1	
		Mesitas cuadradas	1,885	2,900.00	5,466,500	5,466,500				Fondo General	12	2	6	1	1	
		Mesitas redondas	1,885	2,400.00	4,524,000	4,524,000				Fondo General	12	2	6	1	1	
		Mesas de herradura	377	3,400.00	1,281,800	1,281,800				Fondo General	12	2	6	1	1	
		Armarios	377	6,200.00	2,337,400	2,337,400				Fondo General	12	2	6	1	1	
		Teatrines	377	1,000.00	377,000	377,000				Fondo General	12	2	6	1	1	
		Estantes	1,885	4,000.00	7,540,000	7,540,000				Fondo General	12	2	6	1	1	
11.3 Dotación de mobiliarios a 300 aulas existentes del Nivel Inicial con necesidades urgentes.	22,755,000.00	Sillas	9,000	625.00	5,625,000	5,625,000				Fondo General	12	2	6	1	1	
		Mesitas cuadradas.	1,500	2,900.00	4,350,000	4,350,000				Fondo General	12	2	6	1	1	
		Mesitas redondas	1,500	2,400.00	3,600,000	3,600,000				Fondo General	12	2	6	1	1	
		Mesas de herradura	300	3,400.00	1,020,000	1,020,000				Fondo General	12	2	6	1	1	
		Armarios	300	6,200.00	1,860,000	1,860,000				Fondo General	12	2	6	1	1	
		Teatrines	300	1,000.00	300,000	300,000				Fondo General	12	2	6	1	1	
		Estantes	1,500	4,000.00	6,000,000	6,000,000				Fondo General	12	2	6	1	1	
11.4 Compra de mobiliarios para los salones de clases del 1er. Grado del Nivel Primario.	44,440,363.29	Mesas redondas (para 7 estudiantes) (Diámetro 110 cms)	2,062	2,366.00	4,878,692	4,878,692				Fondo General	13	2	6	1	1	
		Sillas de 1er grado	14,428	1,200.00	17,313,600	17,313,600				Fondo General	13	2	6	1	1	
		Sillas de profesor	412	1,200.00	494,400	494,400				Fondo General	13	2	6	1	1	
		Escritorios de profesor (100 x 60 cms)	412	3,800.00	1,565,600	1,565,600				Fondo General	13	2	6	1	1	
		Armarios bajo con llave (80 x 40 cms)	412	5,200.00	2,142,400	2,142,400				Fondo General	13	2	6	1	1	
		Pizarras cuadrículada (120 x 60 cms)	412	1,288.72	530,951	530,951				Fondo General	13	2	6	1	1	
		Pizarras blanca (120 x 60 cms)	412	1,285.00	529,420	529,420				Fondo General	13	2	6	1	1	
		Libreros de tres divisiones (1.20 x 0.30 cms)	825	4,500.00	3,712,500	3,712,500				Fondo General	13	2	6	1	1	
		Carritos de libros o exhibidor de ambas caras. (47 x 80 cms)	412	16,200.00	6,674,400	6,674,400				Fondo General	13	2	6	1	1	
		Mesas de computadora (80 x 53 cms)	2,062	3,200.00	6,598,400	6,598,400				Fondo General	13	2	6	1	1	

Producto 11: Aulas dotadas de mobiliario escolar.

Política educativa No. 9

Actividades y sus atributos

Actividades	Presupuesto por actividad	Insumos				Inversión/trimestre (RD\$)				Fuente de financiamiento	Est. programática					
		Identificación	Cantidad	Costo unitario (RD\$)	Monto (RD\$)	Ene-Mar	Abr-Jun	Jul-Sep	Oct-Dic		Prog.	Act.	Objeto	Cuenta	Sub cta.	Auxiliar
11.5 Compra de mobiliarios para los salones de clases del 2do. Grado del Nivel Primario.	46,273,760.46	Mesas redonda (para 7 estudiantes) (Diámetro 110 cms)	2,146	2,366.00	5,077,436	5,077,436				Fondo General	13	2	6	1	1	
		Sillas de 2do grado	15,032	1,200.00	18,038,400	18,038,400				Fondo General	13	2	6	1	1	
		Sillas de profesor	429	1,200.00	514,800	514,800				Fondo General	13	2	6	1	1	
		Escritorios de profesor (100 x 60 cms)	429	3,800.00	1,630,200	1,630,200				Fondo General	13	2	6	1	1	
		Armarios bajo con llave (80 x 40 cms)	429	5,200.00	2,230,800	2,230,800				Fondo General	13	2	6	1	1	
		Pizarras cuadriculada (120 x 60 cms)	429	1,288.72	552,859	552,859				Fondo General	13	2	6	1	1	
		Pizarras blanca (120 x 60 cms)	429	1,285.00	551,265	551,265				Fondo General	13	2	6	1	1	
		Libreros de tres divisiones (1.20 x 0.30 cms)	858	4,500.00	3,861,000	3,861,000				Fondo General	13	2	6	1	1	
		Carritos de libros o exhibidor de ambas caras. (47 x 80 cms)	429	16,200.00	6,949,800	6,949,800				Fondo General	13	2	6	1	1	
		Mesas de computadora (80 x 53 cms)	2,146	3,200.00	6,867,200	6,867,200				Fondo General	13	2	6	1	1	
11.6 Compra de mobiliarios para los salones de clases del 3ero. Grado del Nivel Primario.	59,295,000.00	Mesas trapezoidal (para 3 estudiantes) (55 x 105 cms)	2,500	5,640.00	14,100,000	14,100,000				Fondo General	13	2	6	1	1	
		Sillas de 3ero a 4to grado	17,390	1,200.00	20,868,000	20,868,000				Fondo General	13	2	6	1	1	
		Sillas de profesor	530	1,200.00	636,000	636,000				Fondo General	13	2	6	1	1	
		Escritorios de profesor (100 x 60 cms)	530	3,800.00	2,014,000	2,014,000				Fondo General	13	2	6	1	1	
		Armarios bajo con llave (80 x 40 cms)	530	5,200.00	2,756,000	2,756,000				Fondo General	13	2	6	1	1	
		Pizarras blanca (8' x 4')	530	2,600.00	1,378,000	1,378,000				Fondo General	13	2	6	1	1	
		Libreros de tres divisiones (1.20 x 0.30 cms)	530	9,000.00	4,770,000	4,770,000				Fondo General	13	2	6	1	1	
		Carritos de libros o exhibidor de ambas caras. (47 x 80 cms)	530	8,100.00	4,293,000	4,293,000				Fondo General	13	2	6	1	1	
		Mesas de computadora (80 x 53 cms)	530	16,000.00	8,480,000	8,480,000				Fondo General	13	2	6	1	1	

Actividades y sus atributos

Actividades	Presupuesto por actividad	Insumos				Inversión/trimestre (RD\$)				Fuente de financiamiento	Est. programática					
		Identificación	Cantidad	Costo unitario (RD\$)	Monto (RD\$)	Ene-Mar	Abr-Jun	Jul-Sep	Oct-Dic		Prog.	Act.	Objeto	Cuenta	Sub cta.	Auxiliar
11.7 Compra de mobiliarios para los salones de clases del 4to. Grado del Nivel Primario.	48,692,625.00	Mesas rectangular (para 4 estudiantes) (120 x 70 cms)	3,715	2,035.00	7,560,025	7,560,025				Fondo General	13	2	6	1	1	
		Sillas de 3ero a 4to grado	14,513	1,200.00	17,415,600	17,415,600				Fondo General	13	2	6	1	1	
		Sillas de profesor	415	1,200.00	498,000	498,000				Fondo General	13	2	6	1	1	
		Escritorios de profesor (100 x 60 cms)	415	3,800.00	1,577,000	1,577,000				Fondo General	13	2	6	1	1	
		Armarios bajo con llave (80 x 40 cms)	415	5,200.00	2,158,000	2,158,000				Fondo General	13	2	6	1	1	
		Pizarras blanca (8' x 4')	930	2,600.00	2,418,000	2,418,000				Fondo General	13	2	6	1	1	
		Libreros de tres divisiones (1.20 x 0.30 cms)	830	4,500.00	3,735,000	3,735,000				Fondo General	13	2	6	1	1	
		Carritos de libros o exhibidor de ambas caras. (47 x 80 cms)	415	16,200.00	6,723,000	6,723,000				Fondo General	13	2	6	1	1	
Mesas de computadora (80 x 53 cms)	2,065	3,200.00	6,608,000	6,608,000				Fondo General	13	2	6	1	1			
11.8 Compra de mobiliarios para los salones de clases del 5to. Grado del Nivel Primario.	34,465,000.00	Butacas de 5to. a 6to. grado	14,720	1,200.00	17,664,000	17,664,000				Fondo General	13	2	6	1	1	
		Sillas de profesor	420	1,200.00	504,000	504,000				Fondo General	13	2	6	1	1	
		Escritorios de profesor (100 x 60 cms)	420	3,800.00	1,596,000	1,596,000				Fondo General	13	2	6	1	1	
		Armarios bajo con llave (80 x 40 cms)	420	5,200.00	2,184,000	2,184,000				Fondo General	13	2	6	1	1	
		Pizarras para tiza (8' x 4')	830	2,600.00	2,158,000	2,158,000				Fondo General	13	2	6	1	1	
		Libreros de tres divisiones (1.20 x 0.30 cms)	830	4,500.00	3,735,000	3,735,000				Fondo General	13	2	6	1	1	
Mesas de computadora	2,070	3,200.00	6,624,000	6,624,000				Fondo General	13	2	6	1	1			
11.9 Compra de mobiliarios para los salones de clases del 6to. Grado del Nivel Primario.	32,971,400.00	Butacas de 5to. a 6to. grado	14,052	1,200.00	16,862,400	16,862,400				Fondo General	13	2	6	1	1	
		Sillas de profesor	395	1,200.00	474,000	474,000				Fondo General	13	2	6	1	1	
		Escritorios de profesor (100 x 60 cms)	395	3,800.00	1,501,000	1,501,000				Fondo General	13	2	6	1	1	
		Armarios bajo con llave (80 x 40 cms)	395	5,200.00	2,054,000	2,054,000				Fondo General	13	2	6	1	1	
		Pizarras para tiza (8' x 4')	800	2,600.00	2,080,000	2,080,000				Fondo General	13	2	6	1	1	
		Libreros de tres divisiones (1.20 x 0.30 cms)	800	4,500.00	3,600,000	3,600,000				Fondo General	13	2	6	1	1	
		Mesas de computadora	2,000	3,200.00	6,400,000	6,400,000				Fondo General	13	2	6	1	1	

Producto 11: Aulas dotadas de mobiliario escolar.

Política educativa No. 9

Actividades y sus atributos

Actividades	Presupuesto por actividad	Insumos				Inversión/trimestre (RD\$)				Fuente de financiamiento	Est. programática					
		Identificación	Cantidad	Costo unitario (RD\$)	Monto (RD\$)	Ene-Mar	Abr-Jun	Jul-Sep	Oct-Dic		Prog.	Act.	Objeto	Cuenta	Sub cta.	Auxiliar
11.10 Compra de mobiliarios para los salones de clases del 7mo. Grado del Nivel Primario.	18,831,300.00	Butacas de 7mo. a 8vo grado	8,043	1,200.00	9,651,600	9,651,600				Fondo General	13	2	6	1	1	
		Sillas de profesor	230	1,200.00	276,000	276,000				Fondo General	13	2	6	1	1	
		Escritorios de profesor (100 x 60 cms)	230	3,800.00	874,000	874,000				Fondo General	13	2	6	1	1	
		Armarios bajo con llave (80 x 40 cms)	230	5,200.00	1,196,000	1,196,000				Fondo General	13	2	6	1	1	
		Pizarras para tiza (8' x 4')	455	2,600.00	1,183,000	1,183,000				Fondo General	13	2	6	1	1	
		Libreros de tres divisiones (1.20 x 0.30 cms)	455	4,500.00	2,047,500	2,047,500				Fondo General	13	2	6	1	1	
		Mesas de computadora	1,126	3,200.00	3,603,200	3,603,200				Fondo General	13	2	6	1	1	
11.11 Compra de mobiliario para los salones de clases del 8vo. Grado del Nivel Primario.	18,820,100.00	Butacas de 7mo. a 8vo grado	8,023	1,200.00	9,627,600	9,627,600				Fondo General	13	2	6	1	1	
		Sillas de profesor	230	1,200.00	276,000	276,000				Fondo General	13	2	6	1	1	
		Escritorios de profesor (100 x 60 cms)	230	3,800.00	874,000	874,000				Fondo General	13	2	6	1	1	
		Armarios bajo con llave (80 x 40 cms)	230	5,200.00	1,196,000	1,196,000				Fondo General	13	2	6	1	1	
		Pizarras para tiza (8' x 4')	455	2,600.00	1,183,000	1,183,000				Fondo General	13	2	6	1	1	
		Libreros de tres divisiones (1.20 x 0.30 cms)	455	4,500.00	2,047,500	2,047,500				Fondo General	13	2	6	1	1	
		Mesas de computadora	1,130	3,200.00	3,616,000	3,616,000				Fondo General	13	2	6	1	1	
11.12 Adquisición de mobiliarios para las Bibliotecas Escolares del Nivel Primario.	110,362,500.00	Mesas trapezoidal (para 3 alumnos) (55 x 105 cms)	500	14,100.00	7,050,000	7,050,000				Fondo General	13	2	3	9	2	
		Sillas de 1ero a 2do grado	500	7,200.00	3,600,000	3,600,000				Fondo General	13	2	3	9	2	
		Sillas de 3ero a 4to grado	500	7,200.00	3,600,000	3,600,000				Fondo General	13	2	3	9	2	
		Sillas de 5to a 8vo grado	500	8,100.00	4,050,000	4,050,000				Fondo General	13	2	3	9	2	
		Sillas encargado	500	3,910.00	1,955,000	1,955,000				Fondo General	13	2	3	9	2	
		Escritorio de encargado (120 x 60 cms)	500	5,915.00	2,957,500	2,957,500				Fondo General	13	2	3	9	2	
		Armarios bajo con llave (80 x 40 cms)	500	5,200.00	2,600,000	2,600,000				Fondo General	13	2	3	9	2	
		Mesas de computadora (80 x 53 cms)	500	16,000.00	8,000,000	8,000,000				Fondo General	13	2	3	9	2	

Producto 11: Aulas dotadas de mobiliario escolar.

Política educativa No. 9

Actividades y sus atributos

Actividades	Presupuesto por actividad	Insumos				Inversión/trimestre (RD\$)				Fuente de financiamiento	Est. programática					
		Identificación	Cantidad	Costo unitario (RD\$)	Monto (RD\$)	Ene-Mar	Abr-Jun	Jul-Sep	Oct-Dic		Prog.	Act.	Objeto	Cuenta	Sub cta.	Auxiliar
Continuación de la actividad 11.12		Sillas de computadora (altura ajustable)	500	11,000.00	5,500,000	5,500,000				Fondo General	13	2	3	9	2	
		Carritos de libros o exhibidor de ambas caras. (47 x 80 cms)	500	32,400.00	16,200,000	16,200,000				Fondo General	13	2	6	1	1	
		Libreros de 4 divisiones (100 x 30 cms)	500	33,060.00	16,530,000	16,530,000				Fondo General	13	2	6	1	1	
		Libreros de 2 divisiones (100 x 30 cms)	500	16,340.00	8,170,000	8,170,000				Fondo General	13	2	6	1	1	
		Libreros de 2 divisiones con ruedas abierto en ambas caras (En forma de arco) (95 x 50 cms)	500	16,200.00	8,100,000	8,100,000				Fondo General	13	2	6	1	1	
		Libreros de 4 divisiones con ruedas abierto en ambas caras (En forma de arco) (95 x 50 cms)	500	20,400.00	10,200,000	10,200,000				Fondo General	13	2	6	1	1	
		Libreros con ruedas abierto en ambas caras (En forma rectangular) (70 x 43 cms)	500	8,000.00	4,000,000	4,000,000				Fondo General	13	2	3	9	2	
		Piezas de alfombras de Foamy	500	1,700.00	850,000	850,000				Fondo General	13	2	3	9	2	
		Asientos de espumas para lugares de lectura, disco para el suelo, Puf cuadrado, banquitos, sillón bajo.	500	14,000.00	7,000,000	7,000,000				Fondo General	13	2	3	9	2	
11.13 Adquisición de mobiliario escolar para aulas del Nivel Secundario.	158,548,008.00	Mesas para estudiantes	37,940	2,256.00	85,592,640		85,592,640		Fondo General	14	2	6	1	1		
		Sillas para estudiantes	37,940	1,035.00	39,267,900		39,267,900		Fondo General	14	2	6	1	1		
		Pizarras (1 verde y blanca)	1,084	4,389.00	4,757,676		4,757,676		Fondo General	14	2	6	1	1		
		Escritorios y sillas para profesor	1,084	8,400.00	9,105,600		9,105,600		Fondo General	14	2	6	1	1		
		Archivo (Archivos de metal de 6 gavetas)	1,084	7,800.00	8,455,200		8,455,200		Fondo General	14	2	6	1	1		
		Armarios de metal: Medidas	1,084	10,488.00	11,368,992		11,368,992		Fondo General	14	2	6	1	1		

Producto 11: Aulas dotadas de mobiliario escolar.

Política educativa No. 9

Actividades y sus atributos

Actividades	Presupuesto por actividad	Insumos				Inversión/trimestre (RD\$)				Fuente de financiamiento	Est. programática					
		Identificación	Cantidad	Costo unitario (RD\$)	Monto (RD\$)	Ene-Mar	Abr-Jun	Jul-Sep	Oct-Dic		Prog.	Act.	Objeto	Cuenta	Sub cta.	Auxiliar
11.14 Adquisición de mobiliario de las áreas administrativas de los centros del Nivel Secundario.	5,904,360.00	Armarios de metal	220	10,488.00	2,307,360		2,307,360			Fondo General	14	2	6	1	1	
		Archivos (Archivos modulares de 3 gavetas)	165	7,800.00	1,287,000		1,287,000			Fondo General	14	2	6	1	1	
		Sillas para espera	330	1,500.00	495,000		495,000			Fondo General	14	2	6	1	1	
		1 escritorio con su silla para la dirección	55	11,000.00	605,000		605,000			Fondo General	14	2	6	1	1	
		1 escritorio con su silla para la subdirección	55	11,000.00	605,000		605,000			Fondo General	14	2	6	1	1	
		1 escritorio con su silla para la secretaria	55	11,000.00	605,000		605,000			Fondo General	14	2	6	1	1	
11.15 Adquisición de mobiliario para las áreas Orientación y Psicología, Coordinación Pedagógica y Salón de Profesores.	5,819,220.00	1 escritorio con su silla para la orientador	55	11,000.00	605,000		605,000			Fondo General	14	2	6	1	1	
		1 escritorio con su silla para el coordinador pedagógico	55	11,000.00	605,000		605,000			Fondo General	14	2	6	1	1	
		Archivos (Archivos modulares de 3 gavetas)	55	7,800.00	429,000		429,000			Fondo General	14	2	6	1	1	
		Armarios de metal	55	10,488.00	576,840		576,840			Fondo General	14	2	6	1	1	
		Sillas para espera	110	1,500.00	165,000		165,000			Fondo General	14	2	6	1	1	
		Mesas rectangulares para reuniones de 8 o 10 personas	55	13,250.00	728,750		728,750			Fondo General	14	2	6	1	1	
		Sillas para salón de profesores	550	1,500.00	825,000		825,000			Fondo General	14	2	6	1	1	
		Armarios para salón de profesores	110	10,488.00	1,153,680		1,153,680			Fondo General	14	2	6	1	1	
		Bebederos	55	7,950.00	437,250		437,250			Fondo General	14	2	6	1	1	
		Libreros	55	1,650.00	90,750		90,750			Fondo General	14	2	6	1	1	
Pizarras blancas para salón de profesores	55	3,690.00	202,950		202,950			Fondo General	14	2	6	1	1			
11.16 Adquisición de mobiliario de bibliotecas.	8,275,730.00	Mesas rectangular para bibliotecas	330	10,556.00	3,483,480		3,483,480			Fondo General	14	2	6	1	1	
		Sillas para bibliotecas	1,925	650.00	1,251,250		1,251,250			Fondo General	14	2	6	1	1	
		Anaqueles o estantes para bibliotecas doble cara	200	5,000.00	1,000,000		1,000,000			Fondo General	14	2	6	1	1	
		Escritorios y sillas para bibliotecaria	55	8,400.00	462,000		462,000			Fondo General	14	2	6	1	1	
		ARCHIVOS (Archivos modulares de 3 gavetas)	55	7,800.00	429,000		429,000			Fondo General	14	2	6	1	1	
		Sillas y mesas de computadoras	330	5,000.00	1,650,000		1,650,000			Fondo General	14	2	6	1	1	

Producto 11: Aulas dotadas de mobiliario escolar.

Política educativa No. 9

Actividades y sus atributos

Actividades	Presupuesto por actividad	Insumos				Inversión/trimestre (RD\$)				Fuente de financiamiento	Est. programática					
		Identificación	Cantidad	Costo unitario (RD\$)	Monto (RD\$)	Ene-Mar	Abr-Jun	Jul-Sep	Oct-Dic		Prog.	Act.	Objeto	Cuenta	Sub cta.	Auxiliar
11.17 Adquisición de mobiliario de Laboratorios de Ciencias de la Naturaleza.	4,492,135.00	Taburetes para laboratorios de Ciencias	1,750	1,500.00	2,625,000		2,625,000			Fondo General	14	2	6	1	1	
		Pizarras blanca	55	4,389.00	241,395		241,395			Fondo General	14	2	6	1	1	
		Armarios de metal	55	10,488.00	576,840		576,840			Fondo General	14	2	6	1	1	
		Anaqueles o estantes para libros	100	10,489.00	1,048,900		1,048,900			Fondo General	14	2	6	1	1	
11.18 Adquisición de mobiliario para Laboratorios de Informática.	10,350,735.00	Anaqueles o estantes para libros	55	1,500.00	82,500		82,500			Fondo General	14	2	6	1	1	
		Pizarras blancas	55	4,389.00	241,395		241,395			Fondo General	14	2	6	1	1	
		Armarios para salón de profesores	55	10,488.00	576,840		576,840			Fondo General	14	2	6	1	1	
		Mesas para laboratorios de Informática	1,100	8,000.00	8,800,000		8,800,000			Fondo General	14	2	6	1	1	
		Sillas para laboratorios de Informática	1,000	650.00	650,000		650,000			Fondo General	14	2	6	1	1	
11.19 Adquisición de mobiliario para salón multiuso.	7,150,000.00	Sillas para el salón (según capacidad)	11,000	650.00	7,150,000		7,150,000			Fondo General	14	2	6	1	1	
11.20 Dotación de mobiliarios para los centros educativos nuevos, tales como zafacones y banderas.	3,569,805.00	Zafacones tipo diamante peq.	6,037	265.00	1,599,805	1,599,805				Fondo General	1	3	6	1	1	
		Zafacones 32 gl.	1,200	600.00	720,000	720,000				Fondo General	1	3	6	1	1	
		Bandera Nacional 6x4	2,000	625.00	1,250,000	1,250,000				Fondo General	1	3	3	2	2	
11.21 Equipamiento de los talleres de Producción Agrícola para Educación Técnico Profesional.	20,000,000.00	Equipamiento	4	5,000,000.00	20,000,000	20,000,000				Fondo General	14.02	0002	6	2	4	
11.22 Equipamiento de los talleres de Enfermería para Educación Técnico Profesional.	25,200,000.00	Equipamiento	4	6,300,000.00	25,200,000	25,200,000				Fondo General	14.02	0002	6	2	4	
11.23 Equipamiento del taller de Servicios Turísticos para Educación Técnico Profesional.	25,000,000.00	Equipamiento	5	5,000,000.00	25,000,000	25,000,000				Fondo General	14.02	0002	6	2	4	
11.24 Distribución de mobiliarios a las regionales y distritos para cubrir la demanda de la educación a nivel nacional.	17,958,520.00	Combustible	50,000	260.00	13,000,000	13,000,000				Fondo General	1	3	3	7	1	1
		Viáticos	1,275	1,800.00	2,295,000	2,295,000				Fondo General	1	3	2	3	1	
		Alquiler furgones o camiones	96	25,000.00	2,400,000	2,400,000				Fondo General	1	3	2	5	4	
		Peaje	4,392	60.00	263,520	263,520				Fondo General	1	3	2	4	4	

Producto y sus atributos

Producto	Descripción del producto	Unidad de medida	Medio de verificación	Línea base	Meta total	Meta por trimestre				Presupuesto	Riesgo(s)
						Ene-Mar	Abr-Jun	Jul-Sep	Oct-Dic		
12. Libros de textos y materiales didácticos distribuidos.	Distribución libros de textos y materiales didácticos para cubrir la demanda de la educación a nivel nacional.	Libro	Informe de monitoreo		10,000,000			10,000,000		13,595,600.00	* Recibido a tiempo de centro de acopio.

Actividades y sus atributos

Actividades	Presupuesto por actividad	Insumos				Inversión/trimestre (RD\$)				Fuente de financiamiento	Est. programática					
		Identificación	Cantidad	Costo unitario (RD\$)	Monto (RD\$)	Ene-Mar	Abr-Jun	Jul-Sep	Oct-Dic		Prog.	Act.	Objeto	Cuenta	Sub cta.	Auxiliar
12.1 Distribución de los libros de texto a las regionales y distritos para cubrir la demanda de la educación a nivel nacional.	13,595,600.00	Combustible	7,690	260.00	1,999,400			1,999,400		Fondo General	1	3	3	7	1	1
		Alquiler furgones y/o camiones	385	30,000.00	11,550,000			11,550,000		Fondo General	1	3	2	5	4	
		Peaje	770	60.00	46,200			46,200		Fondo General	1	3	2	4	4	

Unidad rectora: Viceministerio de Apoyo Administrativo Financiero

Unidad ejecutora: Dirección Financiera

Política educativa 9: Realizar las reorganizaciones sucesivas que resulten necesarias para mantener una estructura ágil, flexible, abierta a la participación y centrada en la escuela, que permita realizar los planes, programas y acciones de la política educativa.

Producto y sus atributos

Producto	Descripción del producto	Unidad de medida	Medio de verificación	Línea base	Meta total	Meta por trimestre				Presupuesto	Riesgo(s)
						Ene-Mar	Abr-Jun	Jul-Sep	Oct-Dic		
1. Manual de Normas y Procedimientos implementado.	Asegurar la implementación del Manual de Normas y Procedimientos acordes a las leyes vigentes, para mejorar la ejecución de las labores y dar cumplimiento a la auditoría de procesos.	Manual	Documento normativo		1		1			1,880,000.00	* No aprobación del manual por parte de la máxima autoridad ejecutiva.

Actividades y sus atributos

Actividades	Presupuesto por actividad	Insumos				Inversión/trimestre (RD\$)				Fuente de financiamiento	Est. programática					
		Identificación	Cantidad	Costo unitario (RD\$)	Monto (RD\$)	Ene-Mar	Abr-Jun	Jul-Sep	Oct-Dic		Prog.	Act.	Objeto	Cuenta	Sub cta.	Auxiliar
1.1 Revisión del borrador del manual de políticas y procedimientos acorde a las nuevas reglamentación del 2014.	1,800,000.00	Conclusión de la consultoría	1	1,800,000.00	1,800,000	900,000	900,000			Fondo General	1	3	2	8	7	06
1.2 Socialización del manual con directores, viceministros a los fines de su aprobación.	52,500.00	Refrigerio	420	125.00	52,500		17,500	17,500	17,500	Fondo General	1	3	3	1	1	01
1.3 Aprobación del manual de políticas y procedimientos.	2,500.00	Alimentación	5	500.00	2,500	2,500				Fondo General	1	3	3	1	1	01
1.4 Impresión y entrega del manual a las áreas administrativa y financiera para su implementación.	25,000.00	Impresión del manual	50	500.00	25,000		25,000			Fondo General	1	3	2	2	2	

Producto y sus atributos

Producto	Descripción del producto	Unidad de medida	Medio de verificación	Línea base	Meta total	Meta por trimestre				Presupuesto	Riesgo(s)
						Ene-Mar	Abr-Jun	Jul-Sep	Oct-Dic		
2. Informe de ejecución presupuestaria elaborado.	Elaborar el informe de la ejecución presupuestaria de las áreas a partir de un levantamiento de información, dando seguimiento según las normativas	Informe	Informe de ejecución	1	2		1		1	N/A	* Que las áreas responsables no ejecuten oportunamente su asignación presupuestaria.

Producto 2: Informe de ejecución presupuestaria elaborado.

Política educativa No. 9

Actividades y sus atributos

Actividades	Presupuesto por actividad	Insumos				Inversión/trimestre (RD\$)				Fuente de financiamiento	Est. programática							
		Identificación	Cantidad	Costo unitario (RD\$)	Monto (RD\$)	Ene-Mar	Abr-Jun	Jul-Sep	Oct-Dic		Prog.	Act.	Objeto	Cuenta	Sub cta.	Auxiliar		
2.1 Realización de cortes trimestrales de la ejecución del MINERD.		N/A	N/A	N/A	N/A													
2.2 Conciliación de la ejecución entre las unidades ejecutoras del MINERD.		N/A	N/A	N/A	N/A													

Producto y sus atributos

Producto	Descripción del producto	Unidad de medida	Medio de verificación	Línea base	Meta total	Meta por trimestre				Presupuesto	Riesgo(s)
						Ene-Mar	Abr-Jun	Jul-Sep	Oct-Dic		
3. Sistema de información y notificación de documentos, implementado.	Implementar el sistema de información financiera a clientes internos y externos, de el estatus de sus expedientes.	Sistema	Sistema		1				1	3,135,780.00	* Poco apoyo por parte de TIC en la capacitación e introducción de cambios solicitados.

Actividades y sus atributos

Actividades	Presupuesto por actividad	Insumos				Inversión/trimestre (RD\$)				Fuente de financiamiento	Est. programática							
		Identificación	Cantidad	Costo unitario (RD\$)	Monto (RD\$)	Ene-Mar	Abr-Jun	Jul-Sep	Oct-Dic		Prog.	Act.	Objeto	Cuenta	Sub cta.	Auxiliar		
3.1 Diseño e instalación del sistema de información.	3,055,780.00	Contratación de consultoría	1	3,055,780.00	3,055,780		3,055,780			Fondo General	1	3	2	8	7	06		
3.2 Coordinación talleres para la selección y organización de los documentos con el Departamento de Gestión de Tesorería que deberán ser digitalizados.	40,000.00	Refrigerio	320	125.00	40,000				40,000	Fondo General	1	3	3	1	1	01		
3.3 Coordinación talleres de capacitación en la herramienta seleccionada para los documentos con el Departamento de Gestión de Tesorería.	40,000.00	Refrigerio	320	125.00	40,000				40,000	Fondo General	1	3	3	1	1	01		

Producto y sus atributos

Producto	Descripción del producto	Unidad de medida	Medio de verificación	Línea base	Meta total	Meta por trimestre				Presupuesto	Riesgo(s)
						Ene-Mar	Abr-Jun	Jul-Sep	Oct-Dic		
4. Auditoría a los recursos transferidos, realizada.	Ejecutar el proceso de revisión a los recursos transferidos hacia las juntas regionales, distritales y de centros educativos, a fin de asegurarnos de que los documentos que soportan el gasto o inversión de los recursos estén apegados a las leyes nacionales y las normativas vigentes aplicables por el MINERD.	Auditoría	Informe de auditoría	2	4	1	1	1	1	7,319,220.00	* Que no se realice la transferencia. * No aprobación de los viáticos.

Actividades y sus atributos

Actividades	Presupuesto por actividad	Insumos				Inversión/trimestre (RD\$)				Fuente de financiamiento	Est. programática					
		Identificación	Cantidad	Costo unitario (RD\$)	Monto (RD\$)	Ene-Mar	Abr-Jun	Jul-Sep	Oct-Dic		Prog.	Act.	Objeto	Cuenta	Sub cta.	Auxiliar
4.1 Verificación al cumplimiento de los procesos contables y velar por la calidad de la documentación que soporta el gasto o inversión en cada una de las instancias que recibe recursos.	7,319,220.00	Viáticos para quince (15) choferes durante 30 días laborables por cuatro (4) salidas al año.	60	52,590.00	3,155,400	788,850	788,850	788,850	788,850	Fondo General	1	3	2	3	1	
		Viáticos para quince (15) choferes durante 30 días laborables por cuatro (4) salidas al año.	60	32,490.00	1,949,400	487,350	487,350	487,350	487,350	Fondo General	1	3	2	3	1	
		Combustible	60	36,007.00	2,160,420	540,105	540,105	540,105	540,105	Fondo General	1	3	3	7	1	
		Peaje	60	900.00	54,000	13,500	13,500	13,500	13,500	Fondo General	1	3	2	4	4	

Producto y sus atributos

Producto	Descripción del producto	Unidad de medida	Medio de verificación	Línea base	Meta total	Meta por trimestre				Presupuesto	Riesgo(s)
						Ene-Mar	Abr-Jun	Jul-Sep	Oct-Dic		
5. Personal orientado.	Orientar al personal de la Dirección Financiera y a los contadores regionales y distritales, en los aspectos que surgen como resultado de las eventualidades en el desarrollo del proceso, a fin de unificar criterios y lograr un mejor desempeño de sus funciones.	Persona	Informe de orientado		258	30	170	30	28	4,994,689.86	* No aprobación de los recursos.

Actividades y sus atributos

Actividades	Presupuesto por actividad	Insumos				Inversión/trimestre (RD\$)				Fuente de financiamiento	Est. programática					
		Identificación	Cantidad	Costo unitario (RD\$)	Monto (RD\$)	Ene-Mar	Abr-Jun	Jul-Sep	Oct-Dic		Prog.	Act.	Objeto	Cuenta	Sub cta.	Auxiliar
5.1 Realización del taller sobre la función y responsabilidad de los contadores, control y manejo de los procesos contables, uso de la herramienta del Sistema de Gestión de Recursos Financieros y en salvaguardar de manera segura y organizada, las documentaciones de cada transferencia que soportan el gasto o inversión de los recursos.	980,000.00	Contratación de servicios técnicos	140	7,000.00	980,000		980,000			Fondo General	1	3	2	8	7	06
5.2 Orientación a los contadores y a las juntas regionales y distritales sobre los procesos contables y la responsabilidad que le corresponde.	1,800,000.00	Dietas y viáticos	60	30,000.00	1,800,000		600,000	600,000	600,000	Fondo General	1	3	2	3	1	
5.3 Preparación de informes y sugerencias.	1,014,689.86	Dietas y viáticos	30	33,823.00	1,014,690		338,230	338,230	338,230	Fondo General	1	3	2	3	1	
5.4 Seguimiento a los hallazgos y a las situaciones que el contador de las juntas regionales y distritales, entienda necesaria, para mejorar el proceso de ejecución de los recursos.	1,200,000.00	Dietas y viáticos	30	40,000.00	1,200,000		400,000	400,000	400,000	Fondo General	1	3	2	3	1	

Unidad rectora: Viceministerio de Apoyo Administrativo Financiero

Unidad ejecutora: Dirección de Mantenimiento e Infraestructura Escolar

Política educativa 5: Crear las condiciones necesarias y movilizar la sociedad dominicana y las comunidades educativas para asegurar el estricto cumplimiento de un horario y calendario escolar que posibilite el aprendizaje de los estudiantes.

Producto y sus atributos

Producto	Descripción del producto	Unidad de medida	Medio de verificación	Línea base	Meta total	Meta por trimestre				Presupuesto	Riesgo(s)
						Ene-Mar	Abr-Jun	Jul-Sep	Oct-Dic		
1. Aulas rehabilitadas.	Rehabilitar las aulas que estén deterioradas, los techos, desagües, pisos e instalación de escaleras de emergencia, para mejorar la infraestructura física de los centros, propiciando espacios adecuados para el proceso de aprendizaje.	Aula	Informe de resultados	5,850	1,500	450	450	300	300	914,158,456.95	* Los procesos de licitación son muy largos, retardando la contratación.

Actividades y sus atributos

Actividades	Presupuesto por actividad	Insumos				Inversión/trimestre (RD\$)				Fuente de financiamiento	Est. programática					
		Identificación	Cantidad	Costo unitario (RD\$)	Monto (RD\$)	Ene-Mar	Abr-Jun	Jul-Sep	Oct-Dic		Prog.	Act.	Objeto	Cuenta	Sub cta.	Auxiliar
1.1 Evaluación de las aulas para priorizar la rehabilitación de los centros educativos.	1,680,495.37	Viáticos	646	500.00	323,172	129,269	129,269	32,317	32,317	Fondo General	1	3	2	3	1	
		Combustible/gl	6,463	210.00	1,357,323	542,929	542,929	135,732	135,732	Fondo General	1	3	3	7	1	01
1.2 Diseño y ejecución del programa de rehabilitación en los centros educativos.	907,467,500.00	Contratistas	1,512	600,000.00	907,467,500	272,240,250	272,240,250	181,493,500	181,493,500	Fondo General	1	3	2	7	1	02
1.3 Supervisión, cubicación y elaboración de informe de las obras realizadas.	5,010,461.58	Viáticos	1,758	750.00	1,318,543	527,417	527,417	131,854	131,854	Fondo General	1	3	2	3	1	
		Combustible/gl	17,581	210.00	3,691,919	1,476,768	1,476,768	369,192	369,192	Fondo General	1	3	3	7	1	01

Producto y sus atributos

Producto	Descripción del producto	Unidad de medida	Medio de verificación	Línea base	Meta total	Meta por trimestre				Presupuesto	Riesgo(s)
						Ene-Mar	Abr-Jun	Jul-Sep	Oct-Dic		
2. Centros educativos con cocinas - comedor construidos.	Construir cocinas - comedor en centros educativos de Media y Básica para preparar el centro con el fin de que funcione el Programa Nacional de Jornada Extendida.	Centro educativo	Informe de resultados		250	75	75	50	50	1,503,135,000.00	* Los procesos de licitación son muy largos, retardando la contratación.

Actividades y sus atributos

Actividades	Presupuesto por actividad	Insumos				Inversión/trimestre (RD\$)				Fuente de financiamiento	Est. programática					
		Identificación	Cantidad	Costo unitario (RD\$)	Monto (RD\$)	Ene-Mar	Abr-Jun	Jul-Sep	Oct-Dic		Prog.	Act.	Objeto	Cuenta	Sub cta.	Auxiliar
2.1 Evaluación de las aulas para priorizar la reparación menor de los centros educativos.	712,500.00	Viáticos	250	750.00	187,500	75,000	75,000	18,750	18,750	Fondo General	1	3	2	3	1	
		Combustible/gl	2,500	210.00	525,000	210,000	210,000	52,500	52,500	Fondo General	1	3	3	7	1	01

Producto 2: Centros educativos con cocinas - comedor construidos.

Política educativa No. 5

Actividades y sus atributos

Actividades	Presupuesto por actividad	Insumos				Inversión/trimestre (RD\$)				Fuente de financiamiento	Est. programática					
		Identificación	Cantidad	Costo unitario (RD\$)	Monto (RD\$)	Ene-Mar	Abr-Jun	Jul-Sep	Oct-Dic		Prog.	Act.	Objeto	Cuenta	Sub cta.	Auxiliar
2.2 Diseño y ejecución del programa de Construcción de Cocina - Comedor, en centros de educación básica.	975,000,000.00	Contratistas	163	6,000,000.00	975,000,000	243,750,000	243,750,000	243,750,000	243,750,000	Fondo General	13	2	2	7	1	02
2.3 Diseño y ejecución del programa de construcción de Cocina - Comedor, en centros de educación media.	525,000,000.00	Contratistas	88	6,000,000.00	525,000,000	131,250,000	131,250,000	131,250,000	131,250,000	Fondo General	14	0002	2	7	1	02
2.4 Supervisión, cubicación y elaboración de informe de las obras realizadas.	2,422,500.00	Viáticos	850	750.00	637,500	255,000	255,000	63,750	63,750	Fondo General	1	3	2	3	1	
		Combustible/gl	8,500	210.00	1,785,000	714,000	714,000	178,500	178,500	Fondo General	1	3	3	7	1	01

Producto y sus atributos

Producto	Descripción del producto	Unidad de medida	Medio de verificación	Línea base	Meta total	Meta por trimestre				Presupuesto	Riesgo(s)
						Ene-Mar	Abr-Jun	Jul-Sep	Oct-Dic		
3. Talleres de los centros de Educación Técnico Profesional construidos.	Construir talleres en Centros ETP, para el desarrollo de las actividades de formación de las diferentes especialidades técnico profesional en los centros de esta modalidad.	Taller	Informe de resultados		1				1	38,045,600.00	* Los procesos de licitación son muy largos, retardando la contratación.

Actividades y sus atributos

Actividades	Presupuesto por actividad	Insumos				Inversión/trimestre (RD\$)				Fuente de financiamiento	Est. programática					
		Identificación	Cantidad	Costo unitario (RD\$)	Monto (RD\$)	Ene-Mar	Abr-Jun	Jul-Sep	Oct-Dic		Prog.	Act.	Objeto	Cuenta	Sub cta.	Auxiliar
3.1 Diseño y ejecución de construcción del taller en el Centro César Nicolás Penson para la modalidad tecnico profesional.	38,000,000.00	Contratistas	1	38,000,000.00	38,000,000		12,666,667	12,666,667	12,666,667	Fondo General	14	0002	2	7	1	02
3.2 Supervisión, cubicación y elaboración de informe de las obras realizadas.	45,600.00	Viáticos	16	750.00	12,000		4,800	3,600	3,600	Fondo General	1	3	2	3	1	
		Combustible/gl	160	210.00	33,600		13,440	10,080	10,080	Fondo General	1	3	3	7	1	01

Producto y sus atributos

Producto	Descripción del producto	Unidad de medida	Medio de verificación	Línea base	Meta total	Meta por trimestre				Presupuesto	Riesgo(s)
						Ene-Mar	Abr-Jun	Jul-Sep	Oct-Dic		
4. Clubes para docentes, construidos.	Construir las Instalaciones físicas de clubes de recreación para docentes.	Club	Informe de resultados		3		1	1	1	300,042,750.00	* Los procesos de licitación son muy largos, retardando la contratación.

Actividades y sus atributos

Actividades	Presupuesto por actividad	Insumos				Inversión/trimestre (RD\$)				Fuente de financiamiento	Est. programática					
		Identificación	Cantidad	Costo unitario (RD\$)	Monto (RD\$)	Ene-Mar	Abr-Jun	Jul-Sep	Oct-Dic		Prog.	Act.	Objeto	Cuenta	Sub cta.	Auxiliar
4.1 Evaluación de los clubes a construir.	8,550.00	Viáticos	3	750.00	2,250	1,125	1,125			Fondo General	1	3	2	3	1	
		Combustible/gl	30	210.00	6,300	3,150	3,150			Fondo General	1	3	3	7	1	01
4.2 Diseño y ejecución de la construcción de clubes recreativos de docentes .	300,000,000.00	Contratistas	3	100,000,000.0	300,000,000	90,000,000	90,000,000	60,000,000	60,000,000	Fondo General	1	1	7	1	2	02
4.3 Supervisión, cubicación y elaboración de informe de las obras realizadas.	34,200.00	Viáticos	12	750.00	9,000		3,600	2,700	2,700	Fondo General	1	3	2	3	1	
		Combustible/gl	120	210.00	25,200		10,080	7,560	7,560	Fondo General	1	3	3	7	1	01

Producto y sus atributos

Producto	Descripción del producto	Unidad de medida	Medio de verificación	Línea base	Meta total	Meta por trimestre				Presupuesto	Riesgo(s)
						Ene-Mar	Abr-Jun	Jul-Sep	Oct-Dic		
5. Espacios físicos rehabilitados.	Rehabilitar los espacios físicos de las direcciones regionales, distritales, edificio norte de la sede central, Pruebas Nacionales y Dirección General de Mantenimiento Escolar para mejorar el funcionamiento de las operaciones de las mismas.	Espacio físico	Informe de resultados	265	24	7	7	5	5	325,256,200.00	* Los procesos de licitación son muy largos, retardando la contratación.

Actividades y sus atributos

Actividades	Presupuesto por actividad	Insumos				Inversión/trimestre (RD\$)				Fuente de financiamiento	Est. programática					
		Identificación	Cantidad	Costo unitario (RD\$)	Monto (RD\$)	Ene-Mar	Abr-Jun	Jul-Sep	Oct-Dic		Prog.	Act.	Objeto	Cuenta	Sub cta.	Auxiliar
5.1 Evaluación espacios físicos a rehabilitar.	62,400.00	Viáticos	24	500.00	12,000	4,800	4,800	1,200	1,200	Fondo General	1	3	2	3	1	
		Combustible/gl	240	210.00	50,400	20,160	20,160	5,040	5,040	Fondo General	1	3	3	7	1	01
5.2 Rehabilitación de direcciones regionales y distritos educativas a nivel nacional.	150,000,000.00	Contratista	N/A	N/A	150,000,000	45,000,000	45,000,000	30,000,000	30,000,000	Fondo General	1	3	2	7	1	02
5.3 Rehabilitar el edificio norte de la sede del Ministerio de Educación. Departamento de Certificación y Convalidación.	40,000,000.00	Contratista	1	40,000,000.00	40,000,000	12,000,000	12,000,000	8,000,000	8,000,000	Fondo General	1	3	2	7	1	02

Producto 5: Espacios físicos rehabilitados.

Política educativa No. 5

Actividades y sus atributos

Actividades	Presupuesto por actividad	Insumos				Inversión/trimestre (RD\$)				Fuente de financiamiento	Est. programática					
		Identificación	Cantidad	Costo unitario (RD\$)	Monto (RD\$)	Ene-Mar	Abr-Jun	Jul-Sep	Oct-Dic		Prog.	Act.	Objeto	Cuenta	Sub cta.	Auxiliar
5.4 Rehabilitar los espacios físicos en el edificio de Pruebas Nacionales.	50,000,000.00	Contratista	1	50,000,000.00	50,000,000	15,000,000	15,000,000	10,000,000	10,000,000	Fondo General	1	3	2	7	1	02
5.5 Rehabilitar los espacios físicos de la Dirección General de Mantenimiento Escolar y Unidad de Fiscalización de Obras del PNEE.	50,000,000.00	Contratista	1	50,000,000.00	50,000,000	15,000,000	15,000,000	10,000,000	10,000,000	Fondo General	1	3	2	7	1	02
5.6 Rehabilitar los espacios físicos de los almacenes del Ministerio de Educación.	35,000,000.00	Contratista	1	35,000,000.00	35,000,000	10,500,000	10,500,000	7,000,000	7,000,000	Fondo General	1	3	2	7	1	02
5.7 Supervisión, cubicación y elaboración de informe de las obras realizadas.	193,800.00	Viáticos	68	750.00	51,000	20,400	20,400	5,100	5,100	Fondo General	1	3	2	3	1	
		Combustible/gl	680	210.00	142,800	57,120	57,120	14,280	14,280	Fondo General	1	3	3	7	1	01

Producto y sus atributos

Producto	Descripción del producto	Unidad de medida	Medio de verificación	Línea base	Meta total	Meta por trimestre				Presupuesto	Riesgo(s)
						Ene-Mar	Abr-Jun	Jul-Sep	Oct-Dic		
6. Mobiliario de aulas reparado.	Reparar 62,500 butacas de centros educativos, para mejorar la calidad de la educación.	Aula	Informe de resultados	40,283	62,500	18,750	18,750	12,500	12,500	53,102,500.00	* Los procesos de licitación son muy largos, retardando la contratación.

Actividades y sus atributos

Actividades	Presupuesto por actividad	Insumos				Inversión/trimestre (RD\$)				Fuente de financiamiento	Est. programática					
		Identificación	Cantidad	Costo unitario (RD\$)	Monto (RD\$)	Ene-Mar	Abr-Jun	Jul-Sep	Oct-Dic		Prog.	Act.	Objeto	Cuenta	Sub cta.	Auxiliar
6.1 Evaluación del mobiliario de los centros educativos, para priorizar su reparación.	142,500.00	Viáticos	50	750.00	37,500	15,000	15,000	3,750	3,750	Fondo General	1	3	2	3	1	
		Combustible/gl	500	210.00	105,000	42,000	42,000	10,500	10,500	Fondo General	1	3	3	7	1	01
6.2 Diseño y ejecución del programa de reparación de 62,500 butacas.	52,532,500.00	Contratistas	62,500	840.52	52,532,500	15,759,750	15,759,750	10,506,500	10,506,500	Fondo General	1	3	2	7	1	02
6.3 Distribución del mobiliario reparado y elaboración del informe.	427,500.00	Viáticos	150	750.00	112,500	45,000	45,000	11,250	11,250	Fondo General	1	3	2	3	1	
		Combustible/gl	1,500	210.00	315,000	126,000	126,000	31,500	31,500	Fondo General	1	3	3	7	1	01

Producto y sus atributos

Producto	Descripción del producto	Unidad de medida	Medio de verificación	Línea base	Meta total	Meta por trimestre				Presupuesto	Riesgo(s)
						Ene-Mar	Abr-Jun	Jul-Sep	Oct-Dic		
7. Stand del Ministerio de Educación en la Feria del Libro 2015 instalado.	Instalar el stand del Ministerio de Educación en la Feria del Libro 2015.	Stand	Informe de Instalación	1	1		1			15,000,000.00	* Los procesos de licitación son muy largos, retardando la contratación.

Actividades y sus atributos

Actividades	Presupuesto por actividad	Insumos				Inversión/trimestre (RD\$)				Fuente de financiamiento	Est. programática					
		Identificación	Cantidad	Costo unitario (RD\$)	Monto (RD\$)	Ene-Mar	Abr-Jun	Jul-Sep	Oct-Dic		Prog.	Act.	Objeto	Cuenta	Sub-cta.	Auxiliar
7.1 Ejecución y montaje del stand.	15,000,000.00	Contratista	1	15,000,000.00	15,000,000		10,500,000	4,500,000		Fondo General	1	3	2	7	1	02

Unidad rectora: Institutos Descentralizados

Unidad ejecutora: Instituto Nacional de Educación Física (INEFI)

Política educativa 3: Revisar periódicamente, difundir y aplicar el currículo vigente, promover una cultura de respeto y seguimiento al currículo establecido y de uso del mismo como norma y como guía de las grandes decisiones del sistema y del trabajo diario del centro educativo, consolidando la formación en ciencia en todos los niveles educativos y promover la integración de las tecnologías de la información y la comunicación (TIC) a los procesos educativos y en la estructura global del sistema.

Producto y sus atributos

Producto	Descripción del producto	Unidad de medida	Medio de verificación	Línea base	Meta total	Meta por trimestre				Presupuesto	Riesgo(s)
						Ene-Mar	Abr-Jun	Jul-Sep	Oct-Dic		
1. Docentes y empleados dotados de indumentaria y utilería deportiva.	Dotar de uniformes, utilería deportiva y un kit especializado a los docentes para ser utilizados en la práctica pedagógica para un mejor desempeño.	Persona	Informe de distribución	2,000	2,800	200	1,600	1,000		17,595,100.00	* Falta de requisición de solicitud de las dependencias. * Que los recursos no estén a tiempo. * Reprogramación por otras actividades no programadas. * Inclemencias del tiempo.

Actividades y sus atributos

Actividades	Presupuesto por actividad	Insumos				Inversión/trimestre (RD\$)				Fuente de financiamiento	Est. programática					
		Identificación	Cantidad	Costo unitario (RD\$)	Monto (RD\$)	Ene-Mar	Abr-Jun	Jul-Sep	Oct-Dic		Prog.	Act.	Objeto	Cuenta	Subcta.	Auxiliar
1.1 Adquisición y distribución de 1,200 kit para los 1.200 docentes.	5,040,000.00	KiT material deportivo	1,200	4,200.00	5,040,000		2,500,000	2,540,000		Fondo General	11	13	3	9	4	
1.2 Adquisición y distribución de la utilería deportiva a 1.500 docentes, necesaria para las actividades contempladas en la clase de educación física.	11,155,000.00	Bolas baloncesto	4,000	1,000.00	4,000,000		2,000,000	2,000,000		Fondo General	11	13	3	9	4	
		Bolas voleibol	3,750	800.00	3,000,000		1,500,000	1,500,000		Fondo General	11	13	3	9	4	
		Mallas de voleibol	300	6,000.00	1,800,000		600,000	1,200,000		Fondo General	11	13	3	9	4	
		Mallas baloncesto	3,000	155.00	465,000	465,000				Fondo General	11	13	3	9	4	
		Bolas de futbol	1,000	900.00	900,000		300,000	600,000		Fondo General	11	13	3	9	4	
Mesas de ping pong	225	4,400.00	990,000		720,000	270,000		Fondo General	11	13	3	9	4			
1.3 Adquisición y distribución de 300 kit para los empleados del Instituto Nacional de Educación Física.	1,400,100.00	Juegos de uniformes	300	4,667.00	1,400,100	700,000	700,100			Fondo General	11	13	3	9	4	

Producto y sus atributos

Producto	Descripción del producto	Unidad de medida	Medio de verificación	Línea base	Meta total	Meta por trimestre				Presupuesto	Riesgo(s)
						Ene-Mar	Abr-Jun	Jul-Sep	Oct-Dic		
2. Estudiantes dotados de indumentaria deportiva.	Dotar de indumentaria a los estudiantes para motivar y estimular la práctica deportiva y contribuir en su desarrollo integral.	Estudiante	Informe de distribución	13,000	20,000	5,000	5,000	5,000	5,000	19,000,000.00	* Falta de requisición de solicitud de las dependencias. * Que los recursos no estén a tiempo. * Reprogramación por otras actividades no programadas. * Inclemencias del tiempo.

Producto 2: Estudiantes dotados de indumentaria deportiva.

Política educativa No. 3

Actividades y sus atributos

Actividades	Presupuesto por actividad	Insumos				Inversión/trimestre (RD\$)				Fuente de financiamiento	Est. programática					
		Identificación	Cantidad	Costo unitario (RD\$)	Monto (RD\$)	Ene-Mar	Abr-Jun	Jul-Sep	Oct-Dic		Prog.	Act.	Objeto	Cuenta	Subcta.	Auxiliar
2.1 Adquisición y distribución de 20,000 uniformes, lo cual comprende en uniformes especializados, t-shirt y poloshirt alusivos a las diferentes actividades.	19,000,000.00	Juegos de uniformes deportivos	19,000	1,000.00	19,000,000	4,750,000	4,750,000	4,750,000	4,750,000	Fondo General	11	13	3	2	3	

Producto y sus atributos

Producto	Descripción del producto	Unidad de medida	Medio de verificación	Línea base	Meta total	Meta por trimestre				Presupuesto	Riesgo(s)
						Ene-Mar	Abr-Jun	Jul-Sep	Oct-Dic		
3. Docentes acompañados.	Acompañar a los docentes en las prácticas pedagógicas y la ejecución de las convivencias deportivas curriculares, a fin de fortalecer el proceso de enseñanza.	Docente	Informe de acompañamiento	695	2,600	650	650	650	650	4,021,037.00	* Falta de requisición de solicitud de las dependencias. * Que los recursos no estén a tiempo. * Reprogramación por otras actividades no programadas. * Inclemencias del tiempo.

Actividades y sus atributos

Actividades	Presupuesto por actividad	Insumos				Inversión/trimestre (RD\$)				Fuente de financiamiento	Est. programática					
		Identificación	Cantidad	Costo unitario (RD\$)	Monto (RD\$)	Ene-Mar	Abr-Jun	Jul-Sep	Oct-Dic		Prog.	Act.	Objeto	Cuenta	Subcta.	Auxiliar
3.1 Jornada de acompañamiento.	3,034,787.00	Fotocopias	15,787	1.00	15,787	7,894	7,894			Fondo General	11	13	2	2	2	
		Viáticos	1,100	1,300.00	1,430,000	350,000	375,000	375,000	330,000	Fondo General	11	13	2	3	2	
		Promoción	3	163,000.00	489,000	244,500	178,500	30,000	36,000	Fondo General	11	13	2	2	2	
		Pasajes	1,100	1,000.00	1,100,000	550,000	245,000	100,000	205,000	Fondo General	11	13	2	4	1	
3.2 Acompañamiento de las convivencias curriculares.	986,250.00	Fotocopias	12,500	1.00	12,500		10,000		2,500	Fondo General	11	13	2	2	2	
		Combustible	125	2,750.00	343,750		278,500		65,250	Fondo General	11	13	3	7	1	
		Viáticos	300	1,300.00	390,000		254,000		136,000	Fondo General	11	13	2	3	2	
		Pasajes	300	800.00	240,000		240,000			Fondo General	11	13	2	4	1	

Producto y sus atributos

Producto	Descripción del producto	Unidad de medida	Medio de verificación	Línea base	Meta total	Meta por trimestre				Presupuesto	Riesgo(s)
						Ene-Mar	Abr-Jun	Jul-Sep	Oct-Dic		
4. Personal orientado y actualizado.	Orientar y actualizar a los docentes, técnicos docentes y administrativos del área de educación física, a fin de mejorar su práctica pedagógica y desenvolvimiento laboral.	Persona	Informe de ejecución	2,800	1,750	350	500	650	250	4,000,000.00	* Falta de requisición de solicitud de las dependencias. * Que los recursos no estén a tiempo. * Reprogramación por otras actividades no programadas. * Inclemencias del tiempo.

Actividades y sus atributos

Actividades	Presupuesto por actividad	Insumos				Inversión/trimestre (RD\$)				Fuente de financiamiento	Est. programática					
		Identificación	Cantidad	Costo unitario (RD\$)	Monto (RD\$)	Ene-Mar	Abr-Jun	Jul-Sep	Oct-Dic		Prog.	Act.	Objeto	Cuenta	Subcta.	Auxiliar
4.1 Entrenamiento de personal administrativo en cursos técnicos, secretariales y actualizaciones informáticas.	300,000.00	Alimentación	300	300.00	90,000			90,000		Fondo General	11	13	3	1	1	1
		Kit materiales didácticos	300	700.00	210,000			210,000		Fondo General	11	13	3	9	2	
4.2 Orientación y actualización en deportes curriculares y cocurriculares en recreación, gimnasia y planificación docente a 200 técnicos y 1,300 docentes.	2,875,000.00	Pasajes	1,200	800.00	960,000	325,000	325,000		310,000	Fondo General	11	13	2	4	1	
		Alimentación	1,750	300.00	525,000	214,000	198,000		113,000	Fondo General	11	13	3	1	1	1
		Kit materiales didácticos	1,200	700.00	840,000				840,000	Fondo General	11	13	3	9	2	
		Viáticos	500	1,100.00	550,000				550,000	Fondo General	11	13	2	3	1	
4.3 Orientación en formulación de proyectos educativos y formulación presupuestaria para 15 directores, 112 técnicos y 280 docentes y 20 administrativos.	825,000.00	Pasajes	250	800.00	200,000	100,000	10,000	48,000	42,000	Fondo General	11	13	2	4	1	
		Alimentación	400	300.00	120,000	75,000	24,844	18,000	2,156	Fondo General	11	13	3	1	1	1
		Kit materiales didácticos	250	700.00	175,000	35,000	24,800	48,000	67,200	Fondo General	11	13	3	9	2	
		Alojamiento	300	1,100.00	330,000	81,400	95,840	75,140	77,620	Fondo General	11	13	2	5	1	

Producto y sus atributos

Producto	Descripción del producto	Unidad de medida	Medio de verificación	Línea base	Meta total	Meta por trimestre				Presupuesto	Riesgo(s)
						Ene-Mar	Abr-Jun	Jul-Sep	Oct-Dic		
5. Docentes participando en eventos educativos.	Gestionar la participación de los docentes en eventos nacionales e internacionales para mejorar su práctica pedagógica en la educación física.	Docente	informe de ejecución	20	230	10	100	100	20	18,198,000.00	* Falta de requisición de solicitud de las dependencias. * Que los recursos no estén a tiempo. * Reprogramación por otras actividades no programadas. * Inclemencias del tiempo.

Producto 5: Docentes participando en eventos educativos.

Política educativa No. 3

Actividades y sus atributos

Actividades	Presupuesto por actividad	Insumos				Inversión/trimestre (RD\$)				Fuente de financiamiento	Est. programática					
		Identificación	Cantidad	Costo unitario (RD\$)	Monto (RD\$)	Ene-Mar	Abr-Jun	Jul-Sep	Oct-Dic		Prog.	Act.	Objeto	Cuenta	Subcta.	Auxiliar
5.1 Docentes participando en eventos internacionales.	7,150,000.00	Viáticos	65	20,000.00	1,300,000	325,000	325,000	325,000	325,000	Fondo General	11	13	2	3	2	
		Pasajes	65	90,000.00	5,850,000	1,462,500	1,462,500	1,462,500	1,462,500	Fondo General	11	13	2	4	1	
5.2 4ta. Versión de premiación Medalla al Merito Magisterial en Educación Física.	1,028,000.00	Premios	25	35,000.00	875,000			875,000		Fondo General	11	13	4	1	3	
		Alquileres	4	32,000.00	128,000			128,000		Fondo General	11	13	2	5	1	
5.2 IV Congreso Nacional de Educación Física.	7,000,000.00	Pasajes	25	1,000.00	25,000			25,000		Fondo General	11	13	2	4	1	
		Publicidad	1	285,000.00	285,000			285,000		Fondo General	11	13	2	2	1	
		Carpetas didácticas	1,000	3,000.00	3,000,000			3,000,000		Fondo General	11	13	3	9	2	
		Pasajes	1,000	2,000.00	2,000,000			2,000,000		Fondo General	11	13	2	4	1	
		Honorarios	49	35,000.00	1,715,000			1,715,000		Fondo General	11	13	1	1	2	4
5.3 Concurso Nacional de Clases de Educación Física.	3,020,000.00	Publicidad	1	300,000.00	300,000		300,000			Fondo General	11	13	2	2	1	
		Premios	3	140,000.00	420,000		420,000			Fondo General	11	13	4	1	3	
		Alojamiento	500	1,000.00	500,000		500,000			Fondo General	11	13	2	3	1	
		Alimentación	2,000	300.00	600,000		600,000			Fondo General	11	13	3	1	1	
		Pasajes	1,200	1,000.00	1,200,000		1,200,000			Fondo General	11	13	2	4	1	

Producto y sus atributos

Producto	Descripción del producto	Unidad de medida	Medio de verificación	Línea base	Meta total	Meta por trimestre				Presupuesto	Riesgo(s)
						Ene-Mar	Abr-Jun	Jul-Sep	Oct-Dic		
6. Estudiantes participando en eventos curriculares.	Coordinar y gestionar la participación en actividades curriculares, tales como, pruebas de aptitud física, convivencia curriculares, torneos deportivas, nacionales, festival de marcha escolar a fin de medir su desarrollo producto de la clase de educación física.	Estudiante	Informe de ejecución	100,000	3,500,000		1,750,000	1,750,000		59,152,700.00	* Falta de requisición de solicitud de las dependencias. * Que los recursos no estén a tiempo. * Reprogramación por otras actividades no programadas. * Inclemencias del tiempo.

Actividades y sus atributos

Actividades	Presupuesto por actividad	Insumos				Inversión/trimestre (RD\$)				Fuente de financiamiento	Est. programática					
		Identificación	Cantidad	Costo unitario (RD\$)	Monto (RD\$)	Ene-Mar	Abr-Jun	Jul-Sep	Oct-Dic		Prog.	Act.	Objeto	Cuenta	Subcta.	Auxiliar
6.1 Plan de aplicación de las pruebas de aptitud física a 700,000 estudiantes para determinar su capacidad física.	2,191,000.00	Conos plásticos	100	300.00	30,000		15,000	15,000		Fondo General	11	13	3	5	5	
		Cronómetros	100	1,650.00	165,000		90,000	75,000		Fondo General	11	13	3	9	4	
		Cinta métrica 80 mts.	100	2,000.00	200,000		100,000	100,000		Fondo General	11	13	3	9	4	
		Triángulos rellenos con espuma poliuretano 15x30x10cm (alto, largo y ancho)	100	1,000.00	100,000		50,000	50,000		Fondo General	11	13	3	9	4	
		Bolos de plástico	100	200.00	20,000		20,000			Fondo General	11	13	3	9	4	
		Balones suaves (foam) No. 2	50	500.00	25,000		25,000			Fondo General	11	13	3	9	4	
		Piezas de madera con dimensión de 2x2	50	100.00	5,000		5,000			Fondo General	11	13	3	9	4	

Producto 6: Estudiantes participando en eventos curriculares.

Política educativa No. 3

Actividades y sus atributos

Actividades	Presupuesto por actividad	Insumos				Inversión/trimestre (RD\$)				Fuente de financiamiento	Est. programática					
		Identificación	Cantidad	Costo unitario (RD\$)	Monto (RD\$)	Ene-Mar	Abr-Jun	Jul-Sep	Oct-Dic		Prog.	Act.	Objeto	Cuenta	Subcta.	Auxiliar
Continuación de la actividad 6.1		Pelotas de tenis	50	200.00	10,000		10,000			Fondo General	11	13	3	9	4	
		Vigas de equilibrio 60x6x10cm (largo, ancho y	100	500.00	50,000		50,000			Fondo General	11	13	3	9	4	
		Almuerzos	300	200.00	60,000		60,000			Fondo General	11	13	3	1	1	
		Avituallamiento	300	80.00	24,000		24,000			Fondo General	11	13	3	1	1	
		Viáticos	100	1,300.00	130,000		130,000			Fondo General	11	13	2	3	1	
		Pasajes	100	800.00	80,000		80,000			Fondo General	11	13	2	4	1	
		Publicidad	1	300,000.00	300,000		300,000			Fondo General	11	13	2	2	1	
		Combustible	20	4,600.00	92,000		92,000			Fondo General	11	13	3	7	1	1
Kits de material didáctico	1,500	600.00	900,000		900,000			Fondo General	11	13	3	9	2			
6.2 Convivencias deportivas curriculares en la cual participan 1,600,000 estudiantes.	11,000,000.00	Publicidad	1	500,000.00	500,000		250,000		250,000	Fondo General	11	13	2	2	1	
		Almuerzos	4,750	200.00	950,000		475,000		475,000	Fondo General	11	13	3	1	1	
		Avituallamiento	5,000	400.00	2,000,000		1,000,000		1,000,000	Fondo General	11	13	3	1	1	
		Viáticos	1,800	2,600.00	4,680,000		2,340,000		2,340,000	Fondo General	11	13	2	3	1	
		Pasajes	1,190	1,000.00	1,190,000		595,000		595,000	Fondo General	11	13	2	4	1	
		Combustible	560	3,000.00	1,680,000		840,000		840,000	Fondo General	11	13	3	7	1	1
		Publicidad	1	1,000,000.00	1,000,000				1,000,000	Fondo General	11	13	2	2	1	
6.3 Mundial de Beisbol.	10,000,000.00	Almuerzos	4,000	230.00	920,000				920,000	Fondo General	11	13	3	1	1	
		Avituallamiento	775	200.00	155,000				155,000	Fondo General	11	13	3	1	1	
		Viáticos	505	5,000.00	2,525,000				2,525,000	Fondo General	11	13	2	3	1	
		Pasajes	450	10,000.00	4,500,000				4,500,000	Fondo General	11	13	2	4	1	
		Combustible	300	3,000.00	900,000				900,000	Fondo General	11	13	3	7	1	1
		Publicidad	2	180,000.00	360,000			360,000		Fondo General	11	13	2	2	1	
6.4 Torneo nacional de beisbol	5,497,000.00	Almuerzos	1,100	230.00	253,000			253,000		Fondo General	11	13	3	1	1	
		Avituallamiento	170	400.00	68,000			68,000		Fondo General	11	13	3	1	1	
		Viáticos	400	2,600.00	1,040,000			1,040,000		Fondo General	11	13	2	3	1	
		Pasajes	1,400	1,000.00	1,400,000			1,400,000		Fondo General	11	13	2	4	1	
		Combustible	792	3,000.00	2,376,000			2,376,000		Fondo General	11	13	3	7	1	1
		Publicidad	2	180,000.00	360,000	360,000				Fondo General	11	13	2	2	1	
6.5 Torneo nacional de voleibol.	4,000,000.00	Almuerzos	700	230.00	161,000	161,000				Fondo General	11	13	3	1	1	
		Avituallamiento	170	400.00	68,000	68,000				Fondo General	11	13	3	1	1	
		Viáticos	400	2,600.00	1,040,000	1,040,000				Fondo General	11	13	2	3	1	
		Pasajes	700	1,000.00	700,000	700,000				Fondo General	11	13	2	4	1	
		Combustible	557	3,000.00	1,671,000	1,671,000				Fondo General	11	13	3	7	1	1
		Publicidad	1	600,000.00	600,000		600,000			Fondo General	11	13	2	2	1	
6.6 Torneos escolares deportivos fronterizos.	8,004,000.00	Almuerzos	4,000	230.00	920,000		920,000			Fondo General	11	13	3	1	1	
		Avituallamiento	4,000	100.00	400,000		400,000			Fondo General	11	13	3	1	1	
		Viáticos	340	2,600.00	884,000		884,000			Fondo General	11	13	2	3	1	
		Pasajes	4,000	1,000.00	4,000,000		4,000,000			Fondo General	11	13	2	4	1	
		Combustible	400	3,000.00	1,200,000		1,200,000			Fondo General	11	13	3	7	1	1
		Publicidad	1	100,000.00	100,000			100,000		Fondo General	11	13	2	2	1	
6.7 Torneo nacional de fútbol.	4,001,600.00	Almuerzos	1,100	230.00	253,000			253,000		Fondo General	11	13	3	1	1	
		Avituallamiento	170	400.00	68,000			68,000		Fondo General	11	13	3	1	1	
		Viáticos	400	2,600.00	1,040,000			1,040,000		Fondo General	11	13	2	3	1	
		Pasajes	1,199	1,000.00	1,199,000			1,199,000		Fondo General	11	13	2	4	1	
		Combustible	780	1,720.00	1,341,600			1,341,600		Fondo General	11	13	3	7	1	1

Producto 6: Estudiantes participando en eventos curriculares.

Política educativa No. 3

Actividades y sus atributos

Actividades	Presupuesto por actividad	Insumos				Inversión/trimestre (RD\$)				Fuente de financiamiento	Est. programática					
		Identificación	Cantidad	Costo unitario (RD\$)	Monto (RD\$)	Ene-Mar	Abr-Jun	Jul-Sep	Oct-Dic		Prog.	Act.	Objeto	Cuenta	Subcta.	Auxiliar
6.8 Torneo nacional de baloncesto.	4,001,600.00	Publicidad	1	100,000.00	100,000	100,000				Fondo General	11	13	2	2	1	
		Almuerzos	1,100	230.00	253,000	253,000				Fondo General	11	13	3	1	1	
		Avituallamiento	170	400.00	68,000	68,000				Fondo General	11	13	3	1	1	
		Viáticos	400	2,600.00	1,040,000	1,040,000				Fondo General	11	13	2	3	1	
		Pasajes	1,199	1,000.00	1,199,000	1,199,000				Fondo General	11	13	2	4	1	
		Combustible	780	1,720.00	1,341,600	1,341,600				Fondo General	11	13	3	7	1	1
6.9 Encuentro artístico recreativo deportivo (ARDE).	1,495,500.00	Publicidad	1	62,000.00	62,000	15,500	15,500	15,500	15,500	Fondo General	11	13	2	2	1	
		Almuerzos	1,900	235.00	446,500	446,500	111,625	111,625	111,625	Fondo General	11	13	3	1	1	
		Avituallamiento	1,900	90.00	171,000	171,000	42,750	42,750	42,750	Fondo General	11	13	3	1	1	
		Viáticos	150	1,300.00	195,000	195,000	48,750	48,750	48,750	Fondo General	11	13	2	3	1	
		Pasajes	190	900.00	171,000	171,000	42,750	42,750	42,750	Fondo General	11	13	2	4	1	
		Combustible	150	3,000.00	450,000	450,000	112,500	112,500	112,500	Fondo General	11	13	3	7	1	1
6.10 Campamento de verano escolar.	3,000,000.00	Publicidad	1	300,000.00	300,000			300,000		Fondo General	11	13	2	2	1	
		Almuerzos	4,000	230.00	920,000	920,000			920,000	Fondo General	11	13	3	1	1	
		Avituallamiento	3,600	50.00	180,000	180,000			180,000	Fondo General	11	13	3	1	1	
		Viáticos	500	1,300.00	650,000	650,000			650,000	Fondo General	11	13	2	3	1	
		Pasajes	500	1,000.00	500,000	500,000			500,000	Fondo General	11	13	2	4	1	
		Combustible	150	3,000.00	450,000	450,000			450,000	Fondo General	11	13	3	7	1	1
6.11 Festival de marcha escolar.	3,002,000.00	Publicidad	1	600,000.00	600,000	600,000				Fondo General	11	13	2	2	1	
		Almuerzos	2,650	230.00	609,500	609,500	609,500			Fondo General	11	13	3	1	1	
		Avituallamiento	3,250	50.00	162,500	162,500	162,500			Fondo General	11	13	3	1	1	
		Viáticos	600	1,300.00	780,000	780,000	780,000			Fondo General	11	13	2	3	1	
		Pasajes	400	1,000.00	400,000	400,000	400,000			Fondo General	11	13	2	4	1	
		Combustible	150	3,000.00	450,000	450,000	450,000			Fondo General	11	13	3	7	1	1
6.12 Eventos extra escolares.	2,960,000.00	Eventos deportivos	16	185,000.00	2,960,000	740,000	740,000	740,000	740,000	Fondo General	11	13	2	8	6	

Producto y sus atributos

Producto	Descripción del producto	Unidad de medida	Medio de verificación	Línea base	Meta total	Meta por trimestre				Presupuesto	Riesgo(s)
						Ene-Mar	Abr-Jun	Jul-Sep	Oct-Dic		
7. Estudiantes beneficiados con la creación de espacios para el fortalecimiento de las habilidades deportivas.	Aperturar tres centros de iniciaciones deportivas y crear 1440 clubes escolares que incentiven la práctica del deporte escolar a nivel nacional con miras al desarrollo del estudiante a deportes especializados.	Estudiante	Informe de ejecución	3,500	1,453	354	367	366	366	16,123,500.00	* Falta de requisición de solicitud de las dependencias. * Que los recursos no estén a tiempo. * Reprogramación por otras actividades no programadas. * Inclemencias del tiempo.

Producto 7: Estudiantes beneficiados con la creación de espacios para el fortalecimiento de las habilidades deportivas.

Política educativa No. 3

Actividades y sus atributos

Actividades	Presupuesto por actividad	Insumos				Inversión/trimestre (RD\$)				Fuente de financiamiento	Est. programática					
		Identificación	Cantidad	Costo unitario (RD\$)	Monto (RD\$)	Ene-Mar	Abr-Jun	Jul-Sep	Oct-Dic		Prog.	Act.	Objeto	Cuenta	Subcta.	Auxiliar
7.1 Apertura y equipamiento de centros de iniciación deportivas (CIDES).	10,090,500.00	Contratación de servicios Profesionales	500	8,000.00	4,000,000		2,000,000	2,000,000		Fondo General	11	13	1	1	2	1
		Pasajes	325	1,000.00	325,000		162,500	162,500		Fondo General	11	13	2	4	1	
		Almuerzos	550	230.00	126,500		63,250	63,250		Fondo General	11	13	3	1	1	
		Kit deportivo	550	9,000.00	4,950,000		2,475,000	2,475,000		Fondo General	11	13	3	9	4	
		Viáticos	265	2,600.00	689,000		344,500	344,500		Fondo General	11	13	3	3	1	
7.2 Formación y equipamiento de clubes escolares.	6,033,000.00	Contratación de servicios Profesionales	45	15,000.00	675,000	168,750	168,750		168,750	Fondo General	11	13	2	8	7	6
		Pasajes	200	800.00	160,000	40,000	40,000		40,000	Fondo General	11	13	2	4	1	
		Almuerzos	600	230.00	138,000	34,500	34,500		34,500	Fondo General	11	13	3	1	1	
		Kit deportivo	600	8,000.00	4,800,000	1,200,000	1,200,000		1,200,000	Fondo General	11	13	3	9	4	
		Viáticos	200	1,300.00	260,000	65,000	65,000		65,000	Fondo General	11	13	3	3	1	

Producto y sus atributos

Producto	Descripción del producto	Unidad de medida	Medio de verificación	Línea base	Meta total	Meta por trimestre				Presupuesto	Riesgo(s)
						Ene-Mar	Abr-Jun	Jul-Sep	Oct-Dic		
8. Necesidades operacionales del INEFI, cubiertas.	Cubrir los gastos necesarios que garanticen el funcionamiento del INEFI.	N/A	Informe de ejecución							146,341,407.13	* Falta de requisición de solicitud de las dependencias. * Que los recursos no estén a tiempo. * Reprogramación por otras actividades no programadas. * Inclemencias del tiempo.

Actividades y sus atributos

Actividades	Presupuesto por actividad	Insumos				Inversión/trimestre (RD\$)				Fuente de financiamiento	Est. programática					
		Identificación	Cantidad	Costo unitario (RD\$)	Monto (RD\$)	Ene-Mar	Abr-Jun	Jul-Sep	Oct-Dic		Prog.	Act.	Objeto	Cuenta	Subcta.	Auxiliar
8.1 Salario del personal del Instituto.	84,091,394.27	Nómina	13	6,468,568.79	84,091,394	21,022,849	21,022,849	21,022,849	21,022,849	Fondo General	11	13	1	1	1	1
8.2 Contratación de personal.	20,300,009.73	Nomina de contratos	13	1,561,539.21	20,300,010	5,075,002	5,075,002	5,075,002	5,075,002	Fondo General	11	13	1	1	2	1
8.3 Pago servicios de comunicación.	3,000,000.00	Pago servicio telefónico	12	250,000.00	3,000,000	750,000	750,000	750,000	750,000	Fondo General	11	13	2	1	3	
8.4 Contribuciones a las aseguradoras.	13,259,484.00	Impuestos	12	1,104,957.00	13,259,484	3,314,871	3,314,871	3,314,871	3,314,871	Fondo General	11	13	1	5	1	
8.5 Adquisición de combustible, lubricantes, seguro y placa.	6,200,002.13	Combustible	12	400,000.00	4,800,000	1,200,000	1,200,000	1,200,000	1,200,000	Fondo General	11	13	3	7	1	
		Lubricantes	4	224,000.00	896,000	224,000	224,000	224,000	224,000	Fondo General	11	13	3	7	1	6
		Seguro	1	495,002.13	495,002	123,751	123,751	123,751	123,751	Fondo General	11	13	2	6	2	
		Placa	1	9,000.00	9,000	2,250	2,250	2,250	2,250	Fondo General	11	13	3	6	3	
8.6 Adquisición de vehículos para el Instituto.	4,000,000.00	Camionetas	2	2,000,000.00	4,000,000	1,000,000	1,000,000	1,000,000	1,000,000	Fondo General	11	13	6	4	1	
8.7 Alquiler de equipos de transporte e inmuebles.	4,250,000.00	Alquiler de vehículos	50	45,000.00	2,250,000	562,500	562,500	562,500	562,500	Fondo General	11	13	2	5	4	
		Alquiler de almacén	2	500,000.00	1,000,000	250,000	250,000	250,000	250,000	Fondo General	11	13	2	5	1	
		Alquiler de oficinas	4	250,000.00	1,000,000	250,000	250,000	250,000	250,000	Fondo General	11	13	2	5	1	

Actividades y sus atributos

Actividades	Presupuesto por actividad	Insumos				Inversión/trimestre (RD\$)				Fuente de financiamiento	Est. programática					
		Identificación	Cantidad	Costo unitario (RD\$)	Monto (RD\$)	Ene-Mar	Abr-Jun	Jul-Sep	Oct-Dic		Prog.	Act.	Objeto	Cuenta	Subcta.	Auxiliar
8.8 Adquisición de equipos de oficinas y material gastable para uso del Instituto.	9,790,517.00	Computadoras	15	50,000.00	750,000	187,500	187,500	187,500	187,500	Fondo General	11	13	6	1	3	
		Laptop	10	11,500.00	115,000	28,750	28,750	28,750	28,750	Fondo General	11	13	6	1	3	
		Impresoras	15	30,000.00	450,000	112,500	112,500	112,500	112,500	Fondo General	11	13	6	1	3	
		Cableado red	1	2,000,000.00	2,000,000	500,000	500,000	500,000	500,000	Fondo General	11	13	3	9	6	
		Switch	1	500,000.00	500,000	125,000	125,000	125,000	125,000	Fondo General	11	13	3	9	6	
		Router	1	200,567.00	200,567	50,142	50,142	50,142	50,142	Fondo General	11	13	6	1	4	
		Central telefónica	1	1,000,000.00	1,000,000	250,000	250,000	250,000	250,000	Fondo General	11	13	6	5	5	
		Escritorios ejecutivos	5	23,400.00	117,000	29,250	29,250	29,250	29,250	Fondo General	11	13	6	1	1	
		Escritorios semiejecutivo	5	45,000.00	225,000	56,250	56,250	56,250	56,250	Fondo General	11	13	6	1	1	
		Sillones ejecutivos	20	11,500.00	230,000	57,500	57,500	57,500	57,500	Fondo General	11	13	6	1	1	
		Sillones semiejecutivos	15	10,000.00	150,000	37,500	37,500	37,500	37,500	Fondo General	11	13	6	1	1	
		Sillas secretariales	10	1,000.00	10,000	2,500	2,500	2,500	2,500	Fondo General	11	13	6	1	1	
		Sillas de visitas	54	5,600.00	302,400	75,600	75,600	75,600	75,600	Fondo General	11	13	6	1	1	
		Pantallas de proyector	4	9,000.00	36,000	9,000	9,000	9,000	9,000	Fondo General	11	13	3	9	2	
		Proyectores	4	45,000.00	180,000	45,000	45,000	45,000	45,000	Fondo General	11	13	6	1	3	
		Papel bond 8 1/2 x11	4,200	280.00	1,176,000	294,000	294,000	294,000	294,000	Fondo General	11	13	3	3	1	
		Papel bond 8 1/2 x13	55	400.00	22,000	5,500	5,500	5,500	5,500	Fondo General	11	13	3	3	1	
		Grapadoras	50	400.00	20,000	5,000	5,000	5,000	5,000	Fondo General	11	13	3	9	2	
		Cajas de clip	1,000	20.00	20,000	5,000	5,000	5,000	5,000	Fondo General	11	13	3	9	2	
		Cajas de folderes	300	300.00	90,000	22,500	22,500	22,500	22,500	Fondo General	11	13	3	3	2	
		Cajas de Lapiceros	4,500	90.00	405,000	101,250	101,250	101,250	101,250	Fondo General	11	13	3	9	2	
		Cajas de lápiz	500	85.00	42,500	10,625	10,625	10,625	10,625	Fondo General	11	13	3	9	2	
		Caja de ganchoaccos	50	90.00	4,500	1,125	1,125	1,125	1,125	Fondo General	11	13	3	9	2	
		Cajas de borras	500	100.00	50,000	12,500	12,500	12,500	12,500	Fondo General	11	13	3	9	2	
		Sacapuntas eléctrico	12	1,500.00	18,000	4,500	4,500	4,500	4,500	Fondo General	11	13	3	9	2	
		Caja de Liquid Paper	500	100.00	50,000	12,500	12,500	12,500	12,500	Fondo General	11	13	3	9	2	
		Doc. libretas rayadas	100	300.00	30,000	7,500	7,500	7,500	7,500	Fondo General	11	13	3	3	2	
		Perforadoras 2 hoyos	30	205.00	6,150	1,538	1,538	1,538	1,538	Fondo General	11	13	3	9	2	
		Cajas de crayones	100	350.00	35,000	8,750	8,750	8,750	8,750	Fondo General	11	13	3	9	2	
		Sobres manila	2,000	8.00	16,000	4,000	4,000	4,000	4,000	Fondo General	11	13	3	3	2	
Docenas Post it	120	70.00	8,400	2,100	2,100	2,100	2,100	Fondo General	11	13	3	3	2			
Tijeras	50	50.00	2,500	625	625	625	625	Fondo General	11	13	3	9	2			
Cinta de sumadora	50	70.00	3,500	875	875	875	875	Fondo General	11	13	3	3	2			
Papel de sumadora	500	50.00	25,000	6,250	6,250	6,250	6,250	Fondo General	11	13	3	3	2			
Tóneres	300	5,000.00	1,500,000	375,000	375,000	375,000	375,000	Fondo General	11	13	3	9	2			
8.9 Mantenimiento de 6 vehículos.	1,050,000.00	Neumáticos	40	10,000.00	400,000	100,000	100,000	100,000	100,000	Fondo General	11	13	3	5	3	
		Reparación menor	10	60,000.00	600,000	150,000	150,000	150,000	150,000	Fondo General	11	13	2	7	2	6
		Baterías	10	5,000.00	50,000	12,500	12,500	12,500	12,500	Fondo General	11	13	3	9	6	
8.10 Mantenimiento de las oficinas de las sede central, zonal y ornato.	400,000.00	Reparación menor	5	80,000.00	400,000	100,000	100,000	100,000	Fondo General	11	13	2	7	2	1	

Producto y sus atributos

Producto	Descripción del producto	Unidad de medida	Medio de verificación	Línea base	Meta total	Meta por trimestre				Presupuesto	Riesgo(s)
						Ene-Mar	Abr-Jun	Jul-Sep	Oct-Dic		
9. Instalaciones deportivas con mantenimiento, realizado.	Realizar mantenimiento a las instalaciones deportivas de los 104 distritos escolares a fin de mejorar los espacios para la clase de educación física.	Instalación deportiva	Informe de ejecución	87	72	18	25	18	11	5,550,000.00	* Falta de requisición de solicitud de las dependencias. * Que los recursos no estén a tiempo. * Reprogramación por otras actividades no programadas. * Inclemencias del tiempo.

Actividades y sus atributos

Actividades	Presupuesto por actividad	Insumos				Inversión/trimestre (RD\$)				Fuente de financiamiento	Est. programática					
		Identificación	Cantidad	Costo unitario (RD\$)	Monto (RD\$)	Ene-Mar	Abr-Jun	Jul-Sep	Oct-Dic		Prog.	Act.	Objeto	Cuenta	Subcta.	Auxiliar
9.1 Reparación de 100 instalaciones deportivas.	5,550,000.00	Contratación de servicio para reparación menor.	74	75,000.00	5,550,000	1,221,000	2,220,000	1,012,000	1,097,000	Fondo General	11	13	2	7	1	2

Producto y sus atributos

Producto	Descripción del producto	Unidad de medida	Medio de verificación	Línea base	Meta total	Meta por trimestre				Presupuesto	Riesgo(s)
						Ene-Mar	Abr-Jun	Jul-Sep	Oct-Dic		
10. Investigaciones educativas relacionadas al área de educación física, realizadas.	Realizar investigaciones en el sistema educativo nacional para contar con una buena base de datos de las necesidades y estadísticas de este.	Investigación	Informe de ejecución	1	3	1	1	1		1,676,000.00	* Falta de requisición de solicitud de las dependencias. * Que los recursos no estén a tiempo. * Reprogramación por otras actividades no programadas. * Inclemencias del tiempo.

Actividades y sus atributos

Actividades	Presupuesto por actividad	Insumos				Inversión/trimestre (RD\$)				Fuente de financiamiento	Est. programática					
		Identificación	Cantidad	Costo unitario (RD\$)	Monto (RD\$)	Ene-Mar	Abr-Jun	Jul-Sep	Oct-Dic		Prog.	Act.	Objeto	Cuenta	Subcta.	Auxiliar
10.1 Censo Nacional de colegios privados.	666,000.00	Pasajes	220	800.00	176,000		176,000			Fondo General	11	13	2	4	1	
		Alimentación	300	200.00	60,000		60,000			Fondo General	11	13	3	1	1	1
		Kit materiales didácticos	300	700.00	210,000		210,000			Fondo General	11	13	3	9	2	
		Alojamiento	200	1,100.00	220,000		220,000			Fondo General	11	13	2	5	1	
10.2 Investigación en educación física.	1,010,000.00	Pasajes	300	1,000.00	300,000	100,000	100,000	100,000		Fondo General	11	13	2	4	1	
		Alimentación	400	200.00	80,000	30,000	25,000	25,000		Fondo General	11	13	3	1	1	1
		Kit materiales didácticos	300	800.00	240,000	80,000	80,000	80,000		Fondo General	11	13	3	9	2	
		Alojamiento	300	1,300.00	390,000	130,000	130,000	130,000		Fondo General	11	13	2	5	1	

Producto y sus atributos

Producto	Descripción del producto	Unidad de medida	Medio de verificación	Línea base	Meta total	Meta por trimestre				Presupuesto	Riesgo(s)
						Ene-Mar	Abr-Jun	Jul-Sep	Oct-Dic		
11. Instituto Nacional de Educación Física con mantenimiento preventivo realizado.	Realizar mantenimiento y adecuaciones a las áreas del Instituto Nacional de Educación Física.	Área física	Informe de instalación		3	1	1	1		12,000,000.00	* Falta de requisición de solicitud de las dependencias. * Que los recursos no estén a tiempo. * Reprogramación por otras actividades no programadas. * Inclemencias del tiempo.

Actividades y sus atributos

Actividades	Presupuesto por actividad	Insumos				Inversión/trimestre (RD\$)				Fuente de financiamiento	Est. programática					
		Identificación	Cantidad	Costo unitario (RD\$)	Monto (RD\$)	Ene-Mar	Abr-Jun	Jul-Sep	Oct-Dic		Prog.	Act.	Objeto	Cuenta	Subcta.	Auxiliar
11.1 Mantenimiento preventivo.	12,000,000.00	Contratación de servicios para instalación de cableado eléctrico	1	1,000,000.00	1,000,000	250,000	250,000	250,000	250,000	Fondo General	11	13	7	1	2	
		Contratación de servicios para adecuación de salón conferencias	1	3,000,000.00	3,000,000	750,000	750,000	750,000	750,000	Fondo General	11	13	7	1	2	
		Contratación de servicios para adecuación adecuación de almacén	1	8,000,000.00	8,000,000	2,000,000	2,000,000	2,000,000	2,000,000	Fondo General	11	13	7	1	2	

Unidad rectora: Institutos Descentralizados

Unidad ejecutora: Instituto Nacional de Bienestar Estudiantil (INABIE)

Política educativa 7: Promover la equidad educativa con apoyo a los estudiantes provenientes de los sectores sociales más vulnerables.

Producto y sus atributos

Producto	Descripción del producto	Unidad de medida	Medio de verificación	Línea base	Meta total	Meta por trimestre				Presupuesto	Riesgo(s)
						Ene-Mar	Abr-Jun	Jul-Sep	Oct-Dic		
1. Raciones alimenticias entregadas a estudiantes beneficiados con el Programa de Alimentación Escolar en sus 4 modalidades.	Gestionar la compra y distribución de las raciones alimenticias del Programa de Alimentación Escolar a 1,490,404 beneficiarios en 5,464 centros educativos del sistema educativo público de los niveles Inicial, Básico y Medio durante el período escolar (187 días) para garantizar el acceso y la permanencia de los niños y niñas en condiciones de vulnerabilidad.	Ración alimenticia	Informe de supervisión	288,434,920	378,994,633	111,469,010	87,148,499	62,827,987	117,549,138	9,668,211,416.62	* Que los fondos requeridos no lleguen a tiempo. * Desastres naturales.

Actividades y sus atributos

Actividades	Presupuesto por actividad	Insumos				Inversión/trimestre (RD\$)				Fuente de financiamiento	Est. programática					
		Identificación	Cantidad	Costo unitario (RD\$)	Monto (RD\$)	Ene-Mar	Abr-Jun	Jul-Sep	Oct-Dic		Prog.	Act.	Objeto	Cuenta	Subcta.	Auxiliar
1.1 Distribución de raciones alimenticias (desayuno) a 1,397,866 estudiantes de 3,186 centros de la modalidad Urbano Marginal de los niveles Inicial y Básico.	4,401,991,863.28	Raciones alimenticias	261,400,942	16.84	4,401,991,863	1,294,703,489	1,012,222,728	729,741,967	1,365,323,680	Fondo General	99	5170	3	1	1	02
1.2 Distribución de raciones alimenticias (desayuno) a 53,420 estudiantes de 609 centros de la modalidad PAE Real de los niveles Inicial y Básico.	388,693,001.40	Raciones alimenticias	9,989,540	38.91	388,693,001	114,321,471	89,378,605	64,435,738	120,557,188	Fondo General	99	5170	3	1	1	02
1.3 Distribución de raciones alimenticias (desayuno) a 39,208 estudiantes de 467 centros de la modalidad PAE Fronterizo de los niveles Inicial y Básico.	365,275,058.72	Raciones alimenticias	7,331,896	49.82	365,275,059	107,433,841	83,993,730	60,553,619	113,293,868	Fondo General	99	5170	3	1	1	02
1.4 Distribución de raciones alimenticias (almuerzo) a 536,215 estudiantes de 1,202 centros de la modalidad Jornada Extendida de los niveles Inicial, Básico y Medio.	4,512,251,493.22	Raciones alimenticias	100,272,255	45.00	4,512,251,493	1,327,132,792	1,037,576,547	748,020,301	1,399,521,854	Fondo General	99	5170	3	1	1	02

Producto y sus atributos

Producto	Descripción del producto	Unidad de medida	Medio de verificación	Línea base	Meta total	Meta por trimestre				Presupuesto	Riesgo(s)
						Ene-Mar	Abr-Jun	Jul-Sep	Oct-Dic		
2. Centros educativos del Programa de Alimentación Escolar supervisados.	Supervisar los centros educativos del PAE y orientar a los actores involucrados para garantizar la calidad y aplicación de las normativas del PAE.	Centro educativo	Informe de supervisión	1,988	5,054	1,230	1,110	982	1,732	6,123,266.00	* No disponibilidad de vehículos y no entrega de recursos a tiempo.

Actividades y sus atributos

Actividades	Presupuesto por actividad	Insumos				Inversión/trimestre (RD\$)				Fuente de financiamiento	Est. programática					
		Identificación	Cantidad	Costo unitario (RD\$)	Monto (RD\$)	Ene-Mar	Abr-Jun	Jul-Sep	Oct-Dic		Prog.	Act.	Objeto	Cuenta	Subcta.	Auxiliar
2.1 Desplazamiento a los centros educativos a realizar la supervisión de las 7 fases del PAE a través de 18 programaciones, impactando cada regional con 100 centros educativos supervisados.	2,294,966.00	Combustible (galones de gasoil)	5,000	250.07	1,250,350	625,175		625,175		Fondo General	99	5170	3	7	1	02
		Viáticos al personal	500	2,000.00	1,000,000	500,000		500,000		Fondo General	99	5170	2	3	1	
		Impresión de documentos	5,577	8.00	44,616	44,616				Fondo General	99	5170	2	2	2	
2.2 Taller con directores de centros beneficiarios de la modalidad PAE-REAL.	875,000.00	Pago transporte	500	950.00	475,000		475,000		Fondo General	99	5170	2	4	1		
		Servicios de alimentación	500	800.00	400,000		400,000		Fondo General	99	5170	3	1	1	01	
2.3 Taller con directores de centros beneficiarios del PAE-FRONTIERO.	698,800.00	Pago transporte	300	1,100.00	330,000			330,000	Fondo General	99	5170	2	4	1		
		Servicios de alimentación	461	800.00	368,800			368,800	Fondo General	99	5170	3	1	1	01	
2.4 Talleres con directores de centros beneficiarios del PAE URBANO MARGINAL.	1,950,000.00	Pago transporte	1,000	950.00	950,000			950,000	Fondo General	99	5170	2	4	1		
		Servicios de alimentación	1,250	800.00	1,000,000			1,000,000	Fondo General	99	5170	3	1	1	01	
2.5 Talleres con técnicos regionales y distritales.	304,500.00	Pago transporte	174	950.00	165,300			165,300	Fondo General	99	5170	2	4	1		
		Servicios de alimentación	174	800.00	139,200			139,200	Fondo General	99	5170	3	1	1	01	

Producto y sus atributos

Producto	Descripción del producto	Unidad de medida	Medio de verificación	Línea base	Meta total	Meta por trimestre				Presupuesto	Riesgo(s)
						Ene-Mar	Abr-Jun	Jul-Sep	Oct-Dic		
3. Inspecciones a suplidores del Programa de Alimentación Escolar (panaderías, almacenes, lecheras, cocinas), realizadas.	Inspeccionar las plantas suplidoras, almacenes y empresas que brindan servicios al INABIE y orientarlos sobre las buenas prácticas para garantizar la calidad de los productos y servicios.	Inspección	Informe de supervisión	919	1,521	440	351	320	410	9,646,629.90	* Suspensión de docencia. * Suspensión de empresas suplidoras. * No disponibilidad de empresas suplidoras en determinadas zonas geográficas.

Actividades y sus atributos

Actividades	Presupuesto por actividad	Insumos				Inversión/trimestre (RD\$)				Fuente de financiamiento	Est. programática					
		Identificación	Cantidad	Costo unitario (RD\$)	Monto (RD\$)	Ene-Mar	Abr-Jun	Jul-Sep	Oct-Dic		Prog.	Act.	Objeto	Cuenta	Subcta.	Auxiliar
3.1 Inspección/ evaluación de las panaderías que elaboran las raciones sólidas del PAE Urbano Marginal.	1,190,000.00	Combustible gl	2,522	250.00	630,500	196,650	165,800	71,400	196,650	Fondo General	99	5170	3	7	1	02
		Pasajes	160	250.00	40,000	12,000	10,000	5,000	13,000	Fondo General	99	5170	2	4	1	
		Viáticos para dos (2) técnicos + chofer	115	4,517.00	519,500	163,350	134,400	58,400	163,350	Fondo General	99	5170	2	3	1	
3.2 Inspección/ evaluación de plantas procesadoras de leche, néctares, jugos, preparado lácteo (raciones líquidas del PAE Urbano Marginal).	213,200.00	Combustible gl	589	212.00	124,800	35,400	33,700	22,000	33,700	Fondo General	99	5170	3	7	1	02
		Pasajes	32	250.00	8,000	2,000	2,000	2,000	2,000	Fondo General	99	5170	2	4	1	
		Viáticos para dos (2) técnicos y chofer	24	3,350.00	80,400	24,600	21,300	13,200	21,300	Fondo General	99	5170	2	3	1	
3.3 Inspección/ evaluación de las empresas suplidoras de los alimentos servidos en el PAE REAL y Fronterizo.	248,500.00	Combustible gl	679	212.00	144,000	42,000	30,000	30,000	42,000	Fondo General	99	5170	3	7	1	02
		Pasajes	40	250.00	10,000	2,000	2,000	3,000	3,000	Fondo General	99	5170	2	4	1	
		Viáticos para dos (2) técnicos + chofer	21	4,500.00	94,500	27,500	20,000	20,000	27,000	Fondo General	99	5170	2	3	1	
3.4 Inspección/ evaluación de las empresas suplidoras que preparan el almuerzo para los centros educativos pertenecientes a la Modalidad de Jornada Extendida.	1,069,648.00	Combustible gl	2,654	212.00	562,648	196,000	153,000	74,000	139,648	Fondo General	99	5170	3	7	1	02
		Pasajes técnicos	160	250.00	40,000	10,000	10,000	10,000	10,000	Fondo General	99	5170	2	4	1	
		Viáticos para dos (2) técnicos + chofer	104	4,499.90	467,000	144,000	127,000	56,000	140,000	Fondo General	99	5170	2	3	1	
3.5 Adquisición y recepción de equipos e instrumentos médico-sanitarios para supervisión en las plantas procesadoras de alimentos, suplidoras del PAE Urbano Marginal: balanzas, termómetros .	346,000.00	Equipos e instrumentos médico-sanitarios	N/A	N/A	346,000	180,000		166,000		Fondo General	99	5170	6	3	2	
3.6 Adquisición y recepción de calzados, prendas de vestir, productos químicos y conexos.	240,791.00	Prenda de vestir	N/A	N/A	120,396			120,396		Fondo General	99	5170	3	2	3	
		Productos químicos y conexos	N/A	N/A	120,396			120,396		Fondo General	99	5170	3	7	2	03

Producto 3: Suplidores del Programa de Alimentación Escolar (panaderías, almacenes, lecheras, cocinas) inspeccionados y orientados.

Política educativa No. 7

Actividades y sus atributos

Actividades	Presupuesto por actividad	Insumos				Inversión/trimestre (RD\$)				Fuente de financiamiento	Est. programática					
		Identificación	Cantidad	Costo unitario (RD\$)	Monto (RD\$)	Ene-Mar	Abr-Jun	Jul-Sep	Oct-Dic		Prog.	Act.	Objeto	Cuenta	Subcta.	Auxiliar
3.7 Inspección a las instalaciones del almacén, para evaluar sus condiciones y verificar la calidad de los alimentos.	153,593.00	Combustible gl	359	250.00	89,760	22,440	22,440	22,440	22,440	Fondo General	99	5170	3	7	1	02
		Pasajes	16	250.00	4,000	1,000	1,000	1,000	1,000	Fondo General	99	5170	2	4	1	
		Viáticos para dos (2) técnicos + chofer	18	3,324.06	59,833	14,958	14,958	14,958	14,958	Fondo General	99	5170	2	3	1	
3.8 Talleres sobre el proceso de elaboración y control de calidad de los productos sólidos del PAE- UM.	284,898.00	Combustible gl	679	212.00	143,948	35,987	35,987	35,987	35,987	Fondo General	99	5170	3	7	1	02
		Viáticos para dos (2) técnicos + chofer	17	3,350.00	56,950	14,238	14,238	14,238	14,238	Fondo General	99	5170	2	3	1	
		Pasajes	16	250.00	4,000	1,000	1,000	1,000	1,000	Fondo General	99	5170	2	4	1	
		Materias primas para elaboración productos	160	500.00	80,000	20,000	20,000	20,000	20,000	Fondo General	99	5170	3	1	3	02
3.9 Talleres de formación sobre buenas prácticas de elaboración de comidas y manejo higiénico de los alimentos dirigidos a las empresas suplidoras de comidas preparadas y centros educativos que elaboran las comidas de la modalidad JE.	3,499,999.90	Contratación empresa para impartir talleres	1	2,000,000.00	2,000,000	1,000,000		1,000,000		Fondo General	99	5170	2	8	7	04
		Contratación logística organización talleres	1	1,000,000.00	1,000,000	250,000	250,000	250,000	250,000	Fondo General	99	5170	2	8	7	06
		Diagramación	1	100,000.00	100,000	100,000				Fondo General	99	5170	2	8	7	06
		Impresión y reproducción	300	1,333.33	400,000	400,000				Fondo General	99	5170	2	2	2	
3.10 Realización de análisis en laboratorios autorizados de los alimentos distribuidos del PAE, para determinar si cumplen con las especificaciones establecidas en las fichas técnicas aprobadas por el INABIE.	2,400,000.00	Pagos servicios laboratorios	800	3,000.00	2,400,000	700,000	800,000	300,000	600,000	Fondo General	99	5170	2	8	7	06

Producto y sus atributos

Producto	Descripción del producto	Unidad de medida	Medio de verificación	Línea base	Meta total	Meta por trimestre				Presupuesto	Riesgo(s)
						Ene-Mar	Abr-Jun	Jul-Sep	Oct-Dic		
4. Estudiantes identificados con mal nutrición.	Evaluar e Identificar el estado nutricional de los estudiantes de Inicial, Básico y Medio, para mejorar los aportes nutricionales de las raciones suministradas por el PAE.	Estudiante	Informe diagnóstico de salud	2,976	3,500			1,750	1,750	15,703,860.00	* Que los fondos requeridos no lleguen a tiempo. * Desastres naturales.

Producto 4: Estudiantes identificados con mal nutrición.

Política educativa No. 7

Actividades y sus atributos

Actividades	Presupuesto por actividad	Insumos				Inversión/trimestre (RD\$)				Fuente de financiamiento	Est. programática					
		Identificación	Cantidad	Costo unitario (RD\$)	Monto (RD\$)	Ene-Mar	Abr-Jun	Jul-Sep	Oct-Dic		Prog.	Act.	Objeto	Cuenta	Subcta.	Auxiliar
4.1 Diseño e implementación del SISVANE-etapa II.	800,000.00	Consultor	1	800,000.00	800,000	400,000			400,000	Fondo General	99	5170	2	8	7	06
4.2 Implementación del sistema de vigilancia nutricional SISVANE (toma de peso, talla y pliegues cutáneos).	1,235,000.00	Papel y cartón	2,000	200.00	400,000		400,000			Fondo General	99	5170	3	3	2	
		Artes gráficas	1,500	200.00	300,000		300,000			Fondo General	99	5170	3	3	3	
		Impresión	3,500	50.00	175,000		175,000			Fondo General	99	5170	2	2	2	
		Viáticos	72	3,250.00	234,000		234,000			Fondo General	99	5170	2	3	1	
		Pasajes (taxi)	72	250.00	18,000		18,000			Fondo General	99	5170	2	4	1	
		Combustible	432	250.00	108,000		108,000			Fondo General	99	5170	3	7	1	02
4.3 Contratación de personal técnico en nutrición para el seguimiento del PAE-JEE.	6,221,860.00	Técnicos en nutrición	43	40,000.00	1,720,000	430,000	430,000	430,000	430,000	Fondo General	99	5170	2	8	7	06
		Supervisores	10	60,000.00	600,000	150,000	150,000	150,000	150,000	Fondo General	99	5170	2	8	7	06
		Transporte	53	70,000.00	3,710,000		1,855,000		1,855,000	Fondo General	99	5170	2	8	7	06
		Viáticos	53	3,220.00	170,660		85,330		85,330	Fondo General	99	5170	2	3	1	
		Servicio de flota	53	400.00	21,200	5,300	5,300	5,300	5,300	Fondo General	99	5170	2	1	3	
4.4 Encuesta de aceptabilidad de los menús de Jornada Extendida.	760,000.00	Papel y cartón	1,000	200.00	200,000		200,000			Fondo General	99	5170	3	3	2	
		Artes gráficas	600	200.00	120,000		120,000			Fondo General	99	5170	3	3	3	
		Impresión	1,600	50.00	80,000		80,000			Fondo General	99	5170	2	2	2	
		Viáticos	72	3,250.00	234,000		234,000			Fondo General	99	5170	2	3	1	
		Pasajes (taxi)	72	250.00	18,000		18,000			Fondo General	99	5170	2	4	1	
		Combustible	432	250.00	108,000		108,000			Fondo General	99	5170	3	7	1	02
4.5 Desarrollo de los talleres de capacitación de los niveles Inicial, Básico y Medio del PAE-Jornada Extendida empoderada en alimentación saludable y hábitos higiénicos.	6,687,000.00	Alquiler de transporte	90	13,000.00	1,170,000		585,000		585,000	Fondo General	99	5170	2	5	4	
		Viáticos	360	3,250.00	1,170,000		585,000		585,000	Fondo General	99	5170	2	3	1	
		Pasajes	360	325.00	117,000		58,500		58,500	Fondo General	99	5170	2	4	1	
		Combustible	950	250.00	237,500		118,750		118,750	Fondo General	99	5170	3	7	1	02
		Alimentación	1,500	1,000.00	1,500,000		750,000		750,000	Fondo General	99	5170	3	1	1	01
		Material educativo	2,500	400.00	1,000,000		500,000		500,000	Fondo General	99	5170	3	3	4	
		Papel bond	1,735	250.00	433,750		433,750			Fondo General	99	5170	3	3	1	
		Carpetas	1,735	250.00	433,750		433,750			Fondo General	99	5170	3	3	3	
		Pago Pasajes	1,250	500.00	625,000		312,500		312,500	Fondo General	99	5170	2	4	1	

Producto y sus atributos

Producto	Descripción del producto	Unidad de medida	Medio de verificación	Línea base	Meta total	Meta por trimestre				Presupuesto	Riesgo(s)
						Ene-Mar	Abr-Jun	Jul-Sep	Oct-Dic		
5. Estudiantes intervenidos en relación a padecimientos de salud auditiva.	Intervenir a estudiantes en las prácticas higiénicas de salud auditiva y prevención de la contaminación sónica, medición y tamizajes auditivos.	Estudiante	Informes	43,000	75,000		25,000	25,000	25,000	4,654,732.00	* Dilación de recursos. * Desastres naturales.

Actividades y sus atributos

Actividades	Presupuesto por actividad	Insumos				Inversión/trimestre (RD\$)				Fuente de financiamiento	Est. programática					
		Identificación	Cantidad	Costo unitario (RD\$)	Monto (RD\$)	Ene-Mar	Abr-Jun	Jul-Sep	Oct-Dic		Prog.	Act.	Objeto	Cuenta	Subcta.	Auxiliar
5.1 Taller de orientación para la determinación de déficits y padecimientos auditivos a docentes.	2,346,000.00	Viáticos	100	4,600.00	460,000	130,000	130,000	70,000	130,000	Fondo General	99	5170	2	3	1	
		Combustible	2,720	250.00	680,000	200,000	200,000	80,000	200,000	Fondo General	99	5170	3	7	1	02
		Peajes	100	30.00	3,000	750	750	750	750	Fondo General	99	5170	2	4	4	
		Pago Pasajes técnicos INABIE	400	500.00	200,000	50,000	50,000	50,000	50,000	Fondo General	99	5170	2	4	1	
		Adquisición de decibelímetros portátiles	2	1,500.00	3,000	750	750	750	750	Fondo General	99	5170	6	3	1	
		Papel y cartón	2,500	200.00	500,000	125,000	125,000	125,000	125,000	Fondo General	99	5170	3	3	2	
		Artes gráficas	2,500	200.00	500,000	125,000	125,000	125,000	125,000	Fondo General	99	5170	3	3	3	
5.2 Habilitación del laboratorio de Screening auditivo.	1,665,000.00	Contratación técnicos	2	416,000.00	832,000	208,000	208,000	208,000	208,000	Fondo General	99	5170	2	8	7	06
		Luz de zenón frontal	2	1,500.00	3,000	750	750	750	750	Fondo General	99	5170	3	9	9	
		Audífonos retroauriculares	20	40,000.00	800,000	200,000	200,000	200,000	200,000	Fondo General	99	5170	6	3	1	
		Equipos de fotocopias	3	10,000.00	30,000	7,500	7,500	7,500	7,500	Fondo General	99	5170	6	1	9	
5.3 Taller de entrenamiento a médicos de MSP, diagnóstico y tratamiento de enfermedades que afectan al órgano auditivo.	643,732.00	Honorarios disertantes	2	15,000.00	30,000	7,500	7,500	7,500	7,500	Fondo General	99	5170	2	8	7	06
		Adquisición de cueros y pieles	150	850.00	127,500			127,500		Fondo General	99	5170	3	5	1	
		Alquiler de local	1	292,500.00	292,500			292,500		Fondo General	99	5170	2	5	1	
		Viáticos	6	4,600.00	27,600			27,600		Fondo General	99	5170	2	3	1	
		Combustible	54	250.00	13,600			13,600		Fondo General	99	5170	3	7	1	02
		Peaje	1	32.00	32			32		Fondo General	99	5170	2	4	4	
		Papel y cartón	75	500.00	37,500			37,500		Fondo General	99	5170	3	3	2	
		Artes gráficas	75	500.00	37,500			37,500		Fondo General	99	5170	3	3	3	
Pago Pasajes	155	500.00	77,500			77,500		Fondo General	99	5170	2	4	1			

Producto y sus atributos

Producto	Descripción del producto	Unidad de medida	Medio de verificación	Línea base	Meta total	Meta por trimestre				Presupuesto	Riesgo(s)
						Ene-Mar	Abr-Jun	Jul-Sep	Oct-Dic		
6. Estudiantes beneficiados con programa de salud bucal.	Implementar las instrucciones de higiene oral (correcto cepillado); evaluación, profilaxis, aplicación de flúor, extracciones y rehabilitación con los fines de mejorar la salud bucal de los estudiantes.	Estudiante	Informe de seguimiento	151,458	280,000		90,000	100,000	90,000	9,086,589.05	* Que los fondos requeridos no sean entregados a tiempo. * Desastres naturales.

Actividades y sus atributos

Actividades	Presupuesto por actividad	Insumos				Inversión/trimestre (RD\$)				Fuente de financiamiento	Est. programática					
		Identificación	Cantidad	Costo unitario (RD\$)	Monto (RD\$)	Ene-Mar	Abr-Jun	Jul-Sep	Oct-Dic		Prog.	Act.	Objeto	Cuenta	Subcta.	Auxiliar
6.1 Adquisición de materiales y equipos (anestesia, pasta profiláctica, flúor, resina, amalgama, óxido de zinc, eugenol, algodón, gasa, etc.).	6,400,000.00	Materiales médicos	1	6,400,000.00	6,400,000		6,400,000			Fondo General	99	5170	3	4	1	
6.2 Monitoreo de unidades, distribución de materiales e instalación de equipos (viáticos, combustible).	488,586.00	Viáticos	180	1,620.00	291,600	72,900	72,900	72,900	72,900	Fondo General	99	5170	2	3	1	
		Peajes	65	60.37	3,924	981	981	981	981	Fondo General	99	5170	2	4	4	
		Combustible	601	250.10	150,312	37,578	37,578	37,578	37,578	Fondo General	99	5170	3	7	1	02
		Pasajes	171	250.00	42,750	10,688	10,688	10,688	10,688	Fondo General	99	5170	2	4	1	
6.3 Implementación del cepillado supervisado en 40 centros de Jornada Extendida, regionales 3 y 4 (viáticos, combustible, alquiler de vehículos).	537,453.00	Viáticos	300	1,210.00	363,000	121,000	121,000		121,000	Fondo General	99	5170	2	3	1	
		Peajes	60	30.00	1,800	600	600		600	Fondo General	99	5170	2	4	4	
		Combustible (galones)	391	250.00	97,653	32,551	32,551		32,551	Fondo General	99	5170	3	7	1	02
		Pasajes	300	250.00	75,000	25,000	25,000		25,000	Fondo General	99	5170	2	4	1	
6.4 Implementación del Proyecto Espacios Cero Caries en centros de Jornada Extendida (viáticos, combustible, alquiler de vehículos).	18,250.00	Combustible (galones)	73	250.00	18,250		9,125		9,125	Fondo General	99	5170	3	7	1	02
6.5 Impresión de material didáctico para la instrucción de higiene oral.	675,000.00	Guía/brochure	1,350	500.00	675,000	675,000				Fondo General	99	5170	2	2	2	
6.6 Talleres de capacitación a odontólogos.	150,100.05	Alimentación	90	700.00	63,000				63,000	Fondo General	99	5170	3	1	1	01
		Pasajes	50	500.00	25,000				25,000	Fondo General	99	5170	2	4	1	
		Combustible	24	250.00	6,000				6,000	Fondo General	99	5170	3	7	1	02
		Viáticos	15	1,606.67	24,100				24,100	Fondo General	99	5170	2	3	1	
		Papel bond	80	200.00	16,000				16,000	Fondo General	99	5170	3	3	1	
		Carpetas	80	200.00	16,000				16,000	Fondo General	99	5170	3	3	3	
6.7 Taller de capacitación cepillado supervisado a 40 centros de Jornada Extendida.	396,000.00	Alimentación	120	2,500.00	300,000	300,000				Fondo General	99	5170	3	1	1	01
		Pasajes	120	600.00	72,000	72,000				Fondo General	99	5170	2	4	1	
		Papel bond	60	300.00	18,000	18,000				Fondo General	99	5170	3	3	1	
		Carpetas	60	100.00	6,000	6,000				Fondo General	99	5170	3	3	3	
6.8 Capacitación Día Nacional del Cepillado.	421,200.00	Alimentación	104	3,000.00	312,000				312,000	Fondo General	99	5170	3	1	1	01
		Pasajes	104	850.00	88,400				88,400	Fondo General	99	5170	2	4	1	
		Papel bond	50	200.00	10,000				10,000	Fondo General	99	5170	3	3	1	
		Carpetas	54	200.00	10,800				10,800	Fondo General	99	5170	3	3	3	

Producto y sus atributos

Producto	Descripción del producto	Unidad de medida	Medio de verificación	Línea base	Meta total	Meta por trimestre				Presupuesto	Riesgo(s)
						Ene-Mar	Abr-Jun	Jul-Sep	Oct-Dic		
7. Estudiantes evaluados en agudeza visual y enfermedades oculares.	Evaluar a los estudiantes a través de los docentes que reciben instrucción en identificación de alteraciones visuales y realización de toma de agudeza visual utilizando la cartilla de Snellen, evaluación computarizada, refracción y fondo de ojo a los estudiantes, prescripción de lentes, referimientos y/o tratamiento en los casos quirúrgicos, para disminuir la prevalencia de enfermedades oculares.	Estudiante	Informe y supervisión	30,000	40,000		20,000	15,000	5,000	10,634,628.00	* Que los fondos requeridos no sean entregados a tiempo. * Desastres naturales.

Actividades y sus atributos

Actividades	Presupuesto por actividad	Insumos				Inversión/trimestre (RD\$)				Fuente de financiamiento	Est. programática					
		Identificación	Cantidad	Costo unitario (RD\$)	Monto (RD\$)	Ene-Mar	Abr-Jun	Jul-Sep	Oct-Dic		Prog.	Act.	Objeto	Cuenta	Subcta.	Auxiliar
7.1 Evaluación estudiantes por oftalmólogos y optómetras	6,000,000.00	Contratación de servicios de oftalmólogos	40,000	150.00	6,000,000	1,500,000	1,500,000	1,500,000	1,500,000	Fondo General	99	5170	2	8	7	06
7.2 Talleres a profesores para aprender a usar la cartilla de Snellen en el primer tamizaje de A/V.	4,634,628.00	Viáticos	24	3,250.00	78,000	19,500	19,500	19,500	19,500	Fondo General	99	5170	2	3	1	
		Combustible	113	250.00	28,128	7,032	7,032	7,032	7,032	Fondo General	99	5170	3	7	1	02
		Pasajes	24	500.00	12,000	3,000	3,000	3,000	3,000	Fondo General	99	5170	2	4	1	
		Alimentación	1,354	500.00	677,000	169,250	169,250	169,250	169,250	Fondo General	99	5170	3	1	1	01
		Papel bond	14	2,000.00	28,000	7,000	7,000	7,000	7,000	Fondo General	99	5170	3	3	1	
		Carpetas	14	2,000.00	28,000	7,000	7,000	7,000	7,000	Fondo General	99	5170	3	3	3	
		Alquileres variados	28	5,000.00	140,000	35,000	35,000	35,000	35,000	Fondo General	99	5170	2	5	8	
		Compra de lentes (marcos) y discos plásticos	9,000	350.00	3,150,000		1,575,000	1,575,000		Fondo General	99	5170	3	2	3	
		Contratación de oftalmólogos	15	5,000.00	75,000	18,750	18,750	18,750	18,750	Fondo General	99	5170	2	8	7	06
		Contratación personal de apoyo para trabajo de campo y oficina	2	40,000.00	80,000	20,000	20,000	20,000	20,000	Fondo General	99	5170	2	8	7	06
Pago Pasajes	1,354	250.00	338,500	84,625	84,625	84,625	84,625	Fondo General	99	5170	2	4	1			

Producto y sus atributos

Producto	Descripción del producto	Unidad de medida	Medio de verificación	Línea base	Meta total	Meta por trimestre				Presupuesto	Riesgo(s)
						Ene-Mar	Abr-Jun	Jul-Sep	Oct-Dic		
8. Estudiantes beneficiados con programa de salud preventiva.	Orientar a los estudiantes sobre las buenas prácticas de higiene, prevención de las enfermedades endémicas y profilaxis de los parásitos intestinales.	Estudiante	Reporte de los centros educativos y de las DPS de Salud Pública	1,532,000	1,600,000				1,600,000	14,848,380.00	* Que los fondos requeridos no sean entregados a tiempo. * Desastres naturales.

Actividades y sus atributos

Actividades	Presupuesto por actividad	Insumos				Inversión/trimestre (RD\$)				Fuente de financiamiento	Est. programática					
		Identificación	Cantidad	Costo unitario (RD\$)	Monto (RD\$)	Ene-Mar	Abr-Jun	Jul-Sep	Oct-Dic		Prog.	Act.	Objeto	Cuenta	Subcta.	Auxiliar
8.1 Contratación de asesor para el diseño del sistema de reporte computarizado.	400,000.00	Contratación	1	400,000.00	400,000		400,000			Fondo General	99	5170	2	8	7	06
8.2 Lanzamiento de la Jornada de Desparasitación Escolar.	1,897,000.00	Viáticos	20	3,250.00	65,000		32,500		32,500	Fondo General	99	5170	2	3	1	
		Combustible	40	250.00	10,000		5,000		5,000	Fondo General	99	5170	3	7	1	02
		Pasajes	20	500.00	10,000		5,000		5,000	Fondo General	99	5170	2	4	1	
		Alimentación	1,200	400.00	480,000		240,000		240,000	Fondo General	99	5170	3	1	1	01
		Alquiler transporte	2	20,000.00	40,000		20,000		20,000	Fondo General	99	5170	2	5	4	
		Alquileres variados	2	500,000.00	1,000,000		500,000		500,000	Fondo General	99	5170	2	5	8	
		Papel y cartón	1,000	30.00	30,000		15,000		15,000	Fondo General	99	5170	3	3	2	
		Artes gráficas	200	30.00	6,000		3,000		3,000	Fondo General	99	5170	3	3	3	
		Material educativo	200	200.00	40,000		20,000		20,000	Fondo General	99	5170	3	3	4	
		Pago Pasajes	72	1,500.00	108,000		54,000		54,000	Fondo General	99	5170	2	4	1	
Contratación personal auxiliar	72	1,500.00	108,000		54,000		54,000	Fondo General	99	5170	2	8	7	06		
8.3 Talleres de capacitación sobre la metodología de distribución y reporte de la ejecución de la entrega de los desparasitantes y micronutrientes.	3,018,000.00	Viáticos	20	3,250.00	65,000	32,500		32,500		Fondo General	99	5170	2	3	1	
		Combustible	40	250.00	10,000	5,000		5,000		Fondo General	99	5170	3	7	1	02
		Pasajes	20	500.00	10,000	5,000		5,000		Fondo General	99	5170	2	4	1	
		Alimentación	400	3,000.00	1,200,000	600,000		600,000		Fondo General	99	5170	3	1	1	01
		Alquileres variados	2	20,000.00	40,000	20,000		20,000		Fondo General	99	5170	2	5	8	
		Papel y cartón	1,000	11.00	11,000	5,500		5,500		Fondo General	99	5170	3	3	2	
		Artes gráficas	200	10.00	2,000	1,000		1,000		Fondo General	99	5170	3	3	3	
		Material educativo	400	200.00	80,000	40,000		40,000		Fondo General	99	5170	3	3	4	
		Pago Pasajes	400	1,000.00	400,000	200,000		200,000		Fondo General	99	5170	2	4	1	
		Contratación personal auxiliar	400	3,000.00	1,200,000	600,000		600,000		Fondo General	99	5170	2	8	7	06

Producto 8: Estudiantes beneficiados con programa de salud preventiva.

Política educativa No. 7

Actividades y sus atributos

Actividades	Presupuesto por actividad	Insumos				Inversión/trimestre (RD\$)				Fuente de financiamiento	Est. programática					
		Identificación	Cantidad	Costo unitario (RD\$)	Monto (RD\$)	Ene-Mar	Abr-Jun	Jul-Sep	Oct-Dic		Prog.	Act.	Objeto	Cuenta	Subcta.	Auxiliar
8.4 Supervisión y reporte de la Jornada de Desparasitación.	213,500.00	Viáticos	42	3,250.00	136,500		68,250		68,250	Fondo General	99	5170	2	3	1	
		Pasajes	42	500.00	21,000		10,500		10,500	Fondo General	99	5170	2	4	1	
		Combustible	224	250.00	56,000		28,000		28,000	Fondo General	99	5170	3	7	1	02
8.5 Solicitud y recepción de medicamentos para las jornadas de salud integral.	3,600,000.00	Medicamentos	60,000	60.00	3,600,000	3,600,000				Fondo General	99	5170	3	4	1	
8.6 Convenio con DPS del Ministerio de Salud Pública.	340,000.00	Papel y cartón	100	200.00	20,000	20,000				Fondo General	99	5170	3	3	2	
		Alquiler variado	1	20,000.00	20,000	20,000				Fondo General	99	5170	2	5	8	
		Alimentación	1	300,000.00	300,000	300,000	300,000			Fondo General	99	5170	3	1	1	01
8.7 Taller de entrenamiento a médicos de MSP, diagnóstico y tratamiento de enfermedades que afectan el órgano auditivo.	643,880.00	Honorarios disertantes	2	15,000.00	30,000	7,500	7,500	7,500	7,500	Fondo General	99	5170	2	8	7	06
		Adquisición de cueros y pieles	150	850.00	127,500			127,500		Fondo General	99	5170	3	5	1	
		Alquiler de local	1	292,500.00	292,500			292,500		Fondo General	99	5170	2	5	1	
		Viáticos	6	4,600.00	27,600			27,600		Fondo General	99	5170	2	3	1	
		Combustible	55	250.00	13,750			13,750		Fondo General	99	5170	3	7	1	02
		Peaje	1	30.00	30			30		Fondo General	99	5170	2	4	4	
		Papel y cartón	75	500.00	37,500			37,500		Fondo General	99	5170	3	3	2	
		Artes gráficas	75	500.00	37,500			37,500		Fondo General	99	5170	3	3	3	
8.8 Talleres de orientación sobre enfermedades endémicas o infecto contagiosas.	3,380,000.00	Pasajes	5	500.00	2,500			2,500		Fondo General	99	5170	2	4	1	
		Pago Pasajes	150	500.00	75,000			75,000		Fondo General	99	5170	2	4	1	
		Viáticos	80	3,250.00	260,000	65,000	65,000	65,000	65,000	Fondo General	99	5170	2	3	1	
		Combustible	200	250.00	50,000	12,500	12,500	12,500	12,500	Fondo General	99	5170	3	7	1	02
		Taxis	80	500.00	40,000	10,000	10,000	10,000	10,000	Fondo General	99	5170	2	4	1	
		Alimentación	300	3,000.00	900,000	225,000	225,000	225,000	225,000	Fondo General	99	5170	3	1	1	01
		Alquileres variados	10	20,000.00	200,000	50,000	50,000	50,000	50,000	Fondo General	99	5170	2	5	8	
		Papel bond	150	200.00	30,000	7,500	7,500	7,500	7,500	Fondo General	99	5170	3	3	1	
		Carpetas	150	200.00	30,000	7,500	7,500	7,500	7,500	Fondo General	99	5170	3	3	3	
8.9 Talleres de socialización del protocolo de eventos de salud.	195,000.00	Material educativo	2,000	500.00	1,000,000	250,000	250,000	250,000	250,000	Fondo General	99	5170	3	3	4	
		Pago Pasajes	300	500.00	150,000	37,500	37,500	37,500	37,500	Fondo General	99	5170	2	4	1	
		Contratación personal	2	360,000.00	720,000	180,000	180,000	180,000	180,000	Fondo General	99	5170	2	8	7	06
		Papel bond	100	250.00	25,000		25,000			Fondo General	99	5170	3	3	1	
		Carpetas	100	250.00	25,000		25,000			Fondo General	99	5170	3	3	3	
		Alimentación	100	1,250.00	125,000		125,000			Fondo General	99	5170	3	1	1	01
		Alquileres variados	1	20,000.00	20,000		20,000			Fondo General	99	5170	2	5	8	
8.10 Talleres de primeros auxilios básicos de salud (para multiplicadores).	1,161,000.00	Viáticos	20	3,300.00	66,000	16,500	16,500	16,500	16,500	Fondo General	99	5170	2	3	1	
		Combustible	140	250.00	35,000	8,750	8,750	8,750	8,750	Fondo General	99	5170	3	7	1	02
		Taxis	20	500.00	10,000	2,500	2,500	2,500	2,500	Fondo General	99	5170	2	4	1	
		Alimentación	250	2,000.00	500,000	125,000	125,000	125,000	125,000	Fondo General	99	5170	3	1	1	01
		Alquiler transporte	5	20,000.00	100,000	25,000	25,000	25,000	25,000	Fondo General	99	5170	2	5	4	
		Alquileres variados	5	20,000.00	100,000	25,000	25,000	25,000	25,000	Fondo General	99	5170	2	5	8	
		Papel bond	125	200.00	25,000		25,000			Fondo General	99	5170	3	3	1	
		Carpetas	125	200.00	25,000		25,000			Fondo General	99	5170	3	3	3	
		Material educativo	250	200.00	50,000	10,000	15,000	15,000	10,000	Fondo General	99	5170	3	3	4	
		Pago Pasajes	250	1,000.00	250,000	50,000	50,000	50,000	100,000	Fondo General	99	5170	2	4	1	

Producto y sus atributos

Producto	Descripción del producto	Unidad de medida	Medio de verificación	Línea base	Meta total	Meta por trimestre				Presupuesto	Riesgo(s)
						Ene-Mar	Abr-Jun	Jul-Sep	Oct-Dic		
9. Población escolar en condición de vulnerabilidad social y económica beneficiada con útiles escolares.	Gestionar la compra y distribución de uniformes y útiles escolares a estudiantes de los niveles Inicial y Básico pertenecientes a familias y zonas de mayor vulnerabilidad para propiciar condiciones favorables en su desempeño escolar.	Estudiante	Informes de monitoreo		454,000			454,000		1,070,025,590.00	* El no cumplimiento con la entrega oportuna, de parte de los proveedores. * El no suministro de información adecuada y oportuna por parte de los centros, distritos y regionales.

Actividades y sus atributos

Actividades	Presupuesto por actividad	Insumos				Inversión/trimestre (RD\$)				Fuente de financiamiento	Est. programática					
		Identificación	Cantidad	Costo unitario (RD\$)	Monto (RD\$)	Ene-Mar	Abr-Jun	Jul-Sep	Oct-Dic		Prog.	Act.	Objeto	Cuenta	Subcta.	Auxiliar
9.1 Adquisición de uniformes y útiles escolares.	1,046,454,040.00	Pantalones	755,646	368.90	278,757,767		278,757,767			Fondo General	99	5170	3	2	3	
		Camisas /blusas	756,198	182.03	137,650,737		137,650,737			Fondo General	99	5170	3	2	3	
		Medias	755,129	36.60	27,637,707		27,637,707			Fondo General	99	5170	3	2	3	
		Zapatos	403,517	455.76	183,906,701		183,906,701			Fondo General	99	5170	3	2	4	
		Mochilas con útiles de nivel inicial	152,875	436.60	66,745,086		66,745,086			Fondo General	99	5170	3	2	2	
		Mochilas con útiles de Nivel Básico	712,778	493.50	351,756,042		351,756,042			Fondo General	99	5170	3	2	2	
9.2 Distribución de uniformes y útiles escolares a las 18 regionales educativas del país.	22,140,000.00	Transporte	108	175,000.00	18,900,000		18,900,000			Fondo General	99	5170	2	5	4	
		Viáticos	108	30,000.00	3,240,000		3,240,000			Fondo General	99	5170	2	3	1	
9.3 Monitoreo entrega de uniformes y útiles escolares en 432 centros educativos correspondientes a las 18 regionales del país.	1,431,550.00	Viáticos técnicos	20	17,100.00	342,000			342,000		Fondo General	99	5170	2	3	1	
			20	11,400.00	228,000			228,000		Fondo General	99	5170	2	3	1	
			40	3,600.00	144,000			144,000		Fondo General	99	5170	2	3	1	
			20	12,300.00	246,000			246,000		Fondo General	99	5170	2	3	1	
			20	8,200.00	164,000			164,000		Fondo General	99	5170	2	3	1	
		Viáticos a técnicos distritales	40	3,600.00	144,000			144,000		Fondo General	99	5170	2	3	1	
		Combustible	650	250.00	162,500			162,500		Fondo General	99	5170	3	7	1	02
Peajes	30	35.00	1,050			1,050		Fondo General	99	5170	2	4	4			

Producto y sus atributos

Producto	Descripción del producto	Unidad de medida	Medio de verificación	Línea base	Meta total	Meta por trimestre				Presupuesto	Riesgo(s)
						Ene-Mar	Abr-Jun	Jul-Sep	Oct-Dic		
10. Estudiantes de los niveles Básico y Medio beneficiados con los clubes escolares, cooperativas, campamentos y becas.	Incentivar la participación e integración de los estudiantes de los niveles Básico y Medio en diferentes modalidades de clubes escolares, cooperativas y campamentos para fomentar el liderazgo, cooperativismo y la democracia participativa en ellos.	Estudiante	Informes de seguimiento	3,959	4,190	1,040	1,400	700	1,050	10,463,633.00	* El no cumplimiento con la entrega oportuna de parte de los proveedores. * El no suministro de información adecuada y oportuna por parte de los centros, distritos y regionales. * Eventos no controlables.

Actividades y sus atributos

Actividades	Presupuesto por actividad	Insumos				Inversión/trimestre (RD\$)				Fuente de financiamiento	Est. programática					
		Identificación	Cantidad	Costo unitario (RD\$)	Monto (RD\$)	Ene-Mar	Abr-Jun	Jul-Sep	Oct-Dic		Prog.	Act.	Objeto	Cuenta	Subcta.	Auxiliar
10.1 Encuentro (1) para socializar las estrategias sobre el fortalecimiento de los clubes escolares con 54 técnicos regionales y distritales de 8 regionales educativas, a realizarse en Santo Domingo.	102,550.00	Carpetas	54	100.00	5,400	5,400				Fondo General	99	5170	3	3	3	
		Alimentación	54	1,300.00	70,200	70,200				Fondo General	99	5170	3	1	1	01
		Pago Pasajes	49	550.00	26,950	26,950				Fondo General	99	5170	2	4	1	
10.2 Reunión previa para coordinar encuentro de reflexión para el fortalecimiento de las organizaciones estudiantiles y el liderazgo clubista, con 30 técnicos, a realizarse en Santo Domingo.	26,700.00	Carpetas	27	100.00	2,700			2,700		Fondo General	99	5170	3	3	3	
		Refrigerio	30	250.00	7,500			7,500		Fondo General	99	5170	3	1	1	01
		Pago Pasajes	30	550.00	16,500			16,500		Fondo General	99	5170	2	4	1	
10.3 Encuentro (1) de reflexión para el fortalecimiento de las organizaciones estudiantiles y el liderazgo de 225 líderes clubistas, a realizarse en Santo Domingo.	617,815.00	Carpetas	226	250.00	56,500				56,500	Fondo General	99	5170	3	3	3	
		Almuerzo y refrigerio	226	1,300.00	293,800				293,800	Fondo General	99	5170	3	1	1	01
		Transporte	10	18,000.00	180,000				180,000	Fondo General	99	5170	2	4	1	
		Gorras	225	122.00	27,450				27,450	Fondo General	99	5170	3	2	3	
		T-shirts	250	185.00	46,250				46,250	Fondo General	99	5170	3	2	3	
		Impresión banner	1	13,815.00	13,815				13,815	Fondo General	99	5170	2	2	2	
10.4 Seguimientos (4) al trabajo de 4,025 líderes clubistas en 575 centros educativos.	75,140.00	Viáticos	16	2,850.00	45,600	11,400	11,400	11,400	11,400	Fondo General	99	5170	2	3	1	
		Transporte	8	2,050.00	16,400	4,100	4,100	4,100	4,100	Fondo General	99	5170	2	8	7	06
		Combustible	52	250.00	13,000	5,000	5,000	1,700	1,300	Fondo General	99	5170	3	7	1	02
		Peajes	4	35.00	140	35	35	35	35	Fondo General	99	5170	2	4	4	

Producto 10: Estudiantes de los niveles Básico y Medio beneficiados con los clubes escolares, cooperativas, campamentos y becas.

Política educativa No. 7

Actividades y sus atributos

Actividades	Presupuesto por actividad	Insumos				Inversión/trimestre (RD\$)				Fuente de financiamiento	Est. programática					
		Identificación	Cantidad	Costo unitario (RD\$)	Monto (RD\$)	Ene-Mar	Abr-Jun	Jul-Sep	Oct-Dic		Prog.	Act.	Objeto	Cuenta	Subcta.	Auxiliar
10.5 Taller (1) de capacitación sobre planificación, organización y desarrollo de campamentos educativos-recreativos para población estudiantil, a realizarse en Santo Domingo, con la participación de 150 técnicos regionales, distritales, maestros y orientadores procedentes de 8 regionales educativas.	506,895.00	Carpetas con materiales	150	100.00	15,000				15,000	Fondo General	99	5170	3	3	3	
		Alimentación	120	3,000.00	360,000				360,000	Fondo General	99	5170	3	1	1	01
		Pago Pasajes	120	700.00	84,000				84,000	Fondo General	99	5170	2	4	1	
		Certificados	120	58.00	6,960				6,960	Fondo General	99	5170	2	2	2	
		Papel bond	3	150.00	450				450	Fondo General	99	5170	3	3	1	
		Toner	1	4,485.00	4,485				4,485	Fondo General	99	5170	3	9	2	
		Materiales para manualidades	120	300.00	36,000				36,000	Fondo General	99	5170	3	3	2	
10.6 Reuniones previas de apoyo al proceso de organización de campamentos educativos recreativos en 10 regionales.	158,525.00	Viáticos	25	4,000.00	100,000			100,000	Fondo General	99	5170	2	3	1		
		Combustible	232	250.00	58,000			58,000	Fondo General	99	5170	3	7	1	02	
		Peajes	15	35.00	525			525	Fondo General	99	5170	2	4	4		
10.7 Apoyo y acompañamiento al desarrollo de 10 campamentos educativos-recreativos, con la participación de 1,500 estudiantes en 10 regionales educativas.	2,439,975.00	Alimentación	1,250	800.00	1,000,000			1,000,000	Fondo General	99	5170	3	1	1	01	
		Camisetas	1,500	185.00	277,500			277,500	Fondo General	99	5170	3	2	3		
		Gorras	1,500	122.00	183,000			183,000	Fondo General	99	5170	3	2	3		
		Mochilas	1,500	207.00	310,500			310,500	Fondo General	99	5170	3	2	3		
		Materiales para manualidades	1,500	85.00	127,500			127,500	Fondo General	99	5170	3	3	2		
		Certificados	1,500	58.00	87,000			87,000	Fondo General	99	5170	2	2	2		
		Viáticos	104	3,800.00	395,200			395,200	Fondo General	99	5170	2	3	1		
		Combustible	235	250.00	58,750			58,750	Fondo General	99	5170	3	7	1	02	
Peajes	15	35.00	525			525	Fondo General	99	5170	2	4	4				
10.8 Encuentro (1) con técnicos regionales, distritales y nacionales para socializar la estrategia de seguimiento y acompañamiento al programa de becas escolares en instituciones educativas, a realizarse en Santo Domingo.	313,700.00	Carpetas de materiales	133	100.00	13,300	13,300				Fondo General	99	5170	3	3	3	
		Alimentación	133	1,750.00	232,750	232,750				Fondo General	99	5170	3	1	1	01
		Pago Pasajes	123	500.00	61,500	61,500				Fondo General	99	5170	2	4	1	
		Carpetas de materiales	123	50.00	6,150	6,150				Fondo General	99	5170	3	3	3	
10.9 Reuniones (2) con la Comisión Nacional de Becas, para preselección y selección final de nuevos beneficiarios/as de becas, con 8 participantes por reunión.	2,800.00	Carpetas de materiales	8	100.00	800			800	Fondo General	99	5170	3	3	3		
		Alimentación	8	250.00	2,000			2,000	Fondo General	99	5170	3	1	1	01	
10.10 Acto de entrega de certificaciones a nuevas familias beneficiadas de becas. Con la participación de 165 personas en Santo Domingo.	74,910.00	Carpetas de materiales	165	100.00	16,500			16,500	Fondo General	99	5170	3	3	3		
		Alimentación	165	300.00	49,500			49,500	Fondo General	99	5170	3	1	1	01	
		Impresión	165	54.00	8,910			8,910	Fondo General	99	5170	2	2	2		
10.11 Remisión de listas de nuevos becados a regionales, distritos e instituciones educativas privadas.	5,706.00	Impresión	16	317.00	5,072			5,072	Fondo General	99	5170	2	2	2		
		Cajas de folderes	2	317.00	634			634	Fondo General	99	5170	3	3	2		

Producto 10: Estudiantes de los niveles Básico y Medio beneficiados con los clubes escolares, cooperativas, campamentos y becas.

Política educativa No. 7

Actividades y sus atributos

Actividades	Presupuesto por actividad	Insumos				Inversión/trimestre (RD\$)				Fuente de financiamiento	Est. programática					
		Identificación	Cantidad	Costo unitario (RD\$)	Monto (RD\$)	Ene-Mar	Abr-Jun	Jul-Sep	Oct-Dic		Prog.	Act.	Objeto	Cuenta	Subcta.	Auxiliar
10.12 Seguimiento a la ejecutoria del programa de becas escolares en 45 centros educativos privados de Santo Domingo y recibir la valoración de los estudiantes sobre los beneficios del programa y sus compromisos para mantener la beca.	7,500.00	Combustible	30	250.00	7,500			3,750	3,750	Fondo General	99	5170	3	7	1	02
10.13 Acto de entrega de certificaciones a nuevas familias beneficiadas con becas para el idioma inglés.	6,550.00	Carpetas de materiales	100	65.50	6,550	6,550				Fondo General	99	5170	3	3	3	
10.14 Seguimiento a la ejecutoria del proyecto del idioma inglés.	10,910.00	Viáticos	6	945.00	5,670		1,890	1,890	1,890	Fondo General	99	5170	2	3	1	
		Transporte	6	540.00	3,240		1,080	1,080	1,080	Fondo General	99	5170	2	8	7	06
		Combustible (galones)	8	250.00	2,000		750	750	500	Fondo General	99	5170	3	7	1	02
10.15 Pago por estudios de estudiantes becados	1,120,000.00	Pago matrícula	100	11,200.00	1,120,000		373,333	373,333	373,333	Fondo General	99	5170	4	1	4	01
10.16 Encuentro (1) de evaluación con líderes cooperativistas de 8 regionales focalizadas, para evaluar los procesos de avances de las ejecutorias de los trabajos realizados, en el que participarán 180 personas, involucradas en la implemetación de las cooperativas escolares.	532,300.00	Almuerzo y refrigerio	180	1,750.00	315,000				315,000	Fondo General	99	5170	3	1	1	01
		Impresión camisetas	180	185.00	33,300				33,300	Fondo General	99	5170	3	2	3	
		Botiquín	1	6,000.00	6,000				6,000	Fondo General	99	5170	3	9	3	
		Transporte	8	18,000.00	144,000				144,000	Fondo General	99	5170	2	5	4	
		Carpetas	180	100.00	18,000				18,000	Fondo General	99	5170	3	3	3	
		Impresión de bandera	1	16,000.00	16,000				16,000	Fondo General	99	5170	2	2	2	
10.17 Recorridos turísticos para estudiantes de Básica y Media.	75,295.00	Viáticos	22	2,825.00	62,150	22,600	16,950	11,300	11,300	Fondo General	99	5170	2	3	1	
		Combustible	34	250.00	8,500	2,750	2,250	1,250	2,250	Fondo General	99	5170	3	7	1	02
		Peajes	7	35.00	245	70	70	35	70	Fondo General	99	5170	2	4	4	
		Pago transporte	11	400.00	4,400	1,200	1,200	1,200	800	Fondo General	99	5170	2	4	1	
10.18 Talleres regionales para líderes estudiantiles, cooperativistas y maestros asesores de centros que implementan el programa de cooperativas escolares.	417,100.00	Carpetas, impresión	1,040	100.00	104,000	39,000	26,000	13,000	26,000	Fondo General	99	5170	3	3	3	
		Alimentación	1,040	250.00	260,000	97,500	65,000	32,500	65,000	Fondo General	99	5170	3	1	1	01
		Viáticos	3	1,400.00	4,200	4,200				Fondo General	99	5170	2	3	1	
		Contratación de técnico	16	1,250.00	20,000	7,500	5,000	2,500	5,000	Fondo General	99	5170	2	8	7	06
		Transporte	8	850.00	6,800	1,700	1,700	1,700	1,700	Fondo General	99	5170	2	8	7	06
		Combustible	55	250.00	13,750	6,475	5,025	1,000	1,250	Fondo General	99	5170	3	7	1	02
		Pasajes	16	500.00	8,000	3,000	2,000	1,000	2,000	Fondo General	99	5170	2	4	1	
		Peajes	10	35.00	350	88	88	88	88	Fondo General	99	5170	2	4	4	

Producto 10: Estudiantes de los niveles Básico y Medio beneficiados con los clubes escolares, cooperativas, campamentos y becas.

Política educativa No. 7

Actividades y sus atributos

Actividades	Presupuesto por actividad	Insumos				Inversión/trimestre (RD\$)				Fuente de financiamiento	Est. programática					
		Identificación	Cantidad	Costo unitario (RD\$)	Monto (RD\$)	Ene-Mar	Abr-Jun	Jul-Sep	Oct-Dic		Prog.	Act.	Objeto	Cuenta	Subcta.	Auxiliar
10.19 Seguimientos (7) al funcionamiento de las cooperativas escolares, al involucramiento y gestión de los estudiantes en los consejos cooperativos y los niveles de liderazgo desarrollados por los mismos, en 533 centros educativos correspondientes a las regionales 01, 03, 04, 05, 08, 10, 15, y 17. Durante este proceso se observarán 8 asambleas constituyentes en igual número de regionales.	363,262.00	Viáticos	62	4,100.00	254,200	65,600	98,400	65,600	24,600	Fondo General	99	5170	2	3	1	
		Viático chofer	8	2,900.00	23,200	8,200	6,800	4,100	4,100	Fondo General	99	5170	2	3	1	
		Combustible	260	250.00	65,000	20,000	17,500	10,000	17,500	Fondo General	99	5170	3	7	1	02
		Peajes	29	35.00	1,015	350	340	175	150	Fondo General	99	5170	2	4	4	
		Certificado al centro educativo	8	59.00	472	158	158		156	Fondo General	99	5170	2	2	2	
		Impresión de Orden Departamental 01-2007	575	25.00	14,375	14,375				Fondo General	99	5170	2	2	2	
		Copias de formularios	1,000	5.00	5,000		2,000	1,500	1,500	Fondo General	99	5170	2	2	2	
10.20 Participación INABIE en feria del Libro.	3,500,000.00	Stand INABIE	1	1,000,000.00	1,000,000		1,000,000		Fondo General	99	5170	2	7	3	01	
		Alimentos y bebidas	10,000	50.00	500,000		500,000		Fondo General	99	5170	3	1	1	01	
		Impresos	10,000	100.00	1,000,000		1,000,000		Fondo General	99	5170	2	2	2		
		Contratación empresa	1	750,000.00	750,000		750,000		Fondo General	99	5170	2	7	3		
		Materiales decorativos	1	250,000.00	250,000		250,000		Fondo General	99	5170	2	7	3		
10.21 Socialización para mejorar la dinámica de integración y convivencia del equipo de trabajo, fuera de la ciudad.	106,000.00	Alimentación y alojamiento	15	5,000.00	75,000		75,000		Fondo General	99	5170	2	3	1		
		Facilitador	1	20,000.00	20,000		20,000		Fondo General	99	5170	2	8	7	04	
		Alquiler vehículo	1	10,000.00	10,000		10,000		Fondo General	99	5170	2	5	4		
		Botiquín	1	1,000.00	1,000		1,000		Fondo General	99	5170	3	9	3		

Producto y sus atributos

Producto	Descripción del producto	Unidad de medida	Medio de verificación	Línea base	Meta total	Meta por trimestre				Presupuesto	Riesgo(s)
						Ene-Mar	Abr-Jun	Jul-Sep	Oct-Dic		
11. Necesidades operacionales del INABIE, cubiertas.	Garantizar el suministro de equipos, tecnología, materiales, infraestructura, personal y recursos económicos para el buen desenvolvimiento de los programas y Deptos. del INABIE.	N/A	N/A	N/A	N/A					371,963,794.00	*Que los fondos requeridos no sean entregados a tiempo. * Desastres naturales.

Actividades y sus atributos

Actividades	Presupuesto por actividad	Insumos				Inversión/trimestre (RD\$)				Fuente de financiamiento	Est. programática					
		Identificación	Cantidad	Costo unitario (RD\$)	Monto (RD\$)	Ene-Mar	Abr-Jun	Jul-Sep	Oct-Dic		Prog.	Act.	Objeto	Cuenta	Subcta.	Auxiliar
11.1 Adquisición de utensilios, artículos, materiales, softwares y muebles de oficina.	37,673,592.00	Muebles y equipos de oficina	N/A	N/A	10,000,000	2,500,000	2,500,000	2,500,000	2,500,000	Fondo General	99	5170	6	1	1	
		Contratación empresa (señalética)	1	700,000.00	700,000		700,000			Fondo General	99	5170	2	8	7	06
		Vehículos (camioneta doble cabina)	5	1,300,000.00	6,500,000		6,500,000			Fondo General	99	5170	6	4	1	
		Utensilios de cocina	N/A	N/A	20,000,000	10,000,000		10,000,000		Fondo General	99	5170	3	9	5	
		Pódium acrílico institucional	1	55,000.00	55,000	55,000				Fondo General	99	5170	6	1	1	
		Artículos navideños	1	75,000.00	75,000				75,000	Fondo General	99	5170	3	9	9	
		Punteros	4	575.00	2,300	2,300				Fondo General	99	5170	3	9	2	01
		Marcadores	100	96.00	9,600	9,600				Fondo General	99	5170	3	9	2	
		Resaltadores	100	35.00	3,500	3,500				Fondo General	99	5170	3	9	2	01
		Libretas rayadas	1,000	35.00	35,000	35,000				Fondo General	99	5170	3	3	3	
		Memorias USB	124	600.00	74,400	74,400				Fondo General	99	5170	3	9	2	
		DVD	2,000	23.00	46,000	46,000				Fondo General	99	5170	3	9	2	
		CD	3,000	15.00	45,000	45,000				Fondo General	99	5170	3	9	2	
		Fólder de bolsillo	4,000	15.00	60,000	60,000				Fondo General	99	5170	3	3	2	
		Cajas de lápices	30	56.00	1,680	1,680				Fondo General	99	5170	3	9	2	
		Cajas de lapiceros	36	69.00	2,484	2,484				Fondo General	99	5170	3	9	2	
		Papel bond	250	200.00	50,000	50,000				Fondo General	99	5170	3	3	1	
Clips(Cajas)	32	29.00	928	928				Fondo General	99	5170	3	9	2			
Papelógrafos	2	4,250.00	8,500	8,500				Fondo General	99	5170	3	9	2	01		
Trípodes	2	2,100.00	4,200	4,200				Fondo General	99	5170	3	9	2	01		
11.2 Gastos generales y administrativos.	299,700,310.00	Contratación empresa reestructuración datacenter	1	1,500,000.00	1,500,000				1,500,000	Fondo General	99	5170	2	8	7	05
		Servicios internet contratados por INABIE	1	2,000,000.00	2,000,000	500,000	500,000	500,000	500,000	Fondo General	99	5170	2	8	7	05
		Webmaster	1	420,000.00	420,000	105,000	105,000	105,000	105,000	Fondo General	99	5170	1	1	2	01
		Programador	1	480,000.00	480,000	120,000	120,000	120,000	120,000	Fondo General	99	5170	1	1	2	01
		Secretaria	1	300,000.00	300,000	75,000	75,000	75,000	75,000	Fondo General	99	5170	1	1	2	01
		Analista de reclutamiento y selección	1	420,000.00	420,000	105,000	105,000	105,000	105,000	Fondo General	99	5170	1	1	2	01
		Consultor Diagnóstico Necesidad Coop. Tec.	1	150,000.00	150,000	150,000				Fondo General	99	5170	2	8	7	06
		Consultor Carpeta de Proyectos CT	1	150,000.00	150,000	150,000				Fondo General	99	5170	2	8	7	06
		Diagramador	1	390,000.00	390,000	97,500	97,500	97,500	97,500	Fondo General	99	5170	1	1	2	01
		Corrector de estilo	1	520,000.00	520,000	130,000	130,000	130,000	130,000	Fondo General	99	5170	1	1	2	01
		Técnico editor	1	390,000.00	390,000	97,500	97,500	97,500	97,500	Fondo General	99	5170	1	1	2	01
Contratación de personal protocolo (auxiliar y de soporte)	2	300,000.00	600,000	150,000	150,000	150,000	150,000	Fondo General	99	5170	1	1	2	01		

Producto 11: Necesidades operacionales del INABIE, cubiertas.

Política educativa No. 7

Actividades y sus atributos

Actividades	Presupuesto por actividad	Insumos				Inversión/trimestre (RD\$)				Fuente de financiamiento	Est. programática					
		Identificación	Cantidad	Costo unitario (RD\$)	Monto (RD\$)	Ene-Mar	Abr-Jun	Jul-Sep	Oct-Dic		Prog.	Act.	Objeto	Cuenta	Subcta.	Auxiliar
Continuación de la actividad 11.2		Contratación de personal técnico profesional (maestro ceremonias)	1	99,000.00	99,000	24,750	24,750	24,750	24,750	Fondo General	99	5170	2	8	7	06
		Contratación personal técnico SAC-PAE	3	390,000.00	1,170,000	292,500	292,500	292,500	292,500	Fondo General	99	5170	1	1	2	01
		Factura EDESUR	12	200,000.00	2,400,000	600,000	600,000	600,000	600,000	Fondo General	99	5170	2	1	6	02
		Factura CAASD	12	2,000.00	24,000	6,000	6,000	6,000	6,000	Fondo General	99	5170	2	1	7	
		Factura telefónica (Central)	12	250,000.00	3,000,000	750,000	750,000	750,000	750,000	Fondo General	99	5170	2	1	3	
		Servicios flota	12	180,000.00	2,160,000	540,000	540,000	540,000	540,000	Fondo General	99	5170	2	1	3	
		Sueldo fijo	1	184,170,471.00	184,170,471	46,042,618	46,042,618	46,042,618	46,042,618	Fondo General	99	5170	1	1	1	01
		Personal contratado	1	15,617,803.00	15,617,803	3,904,451	3,904,451	3,904,451	3,904,451	Fondo General	99	5170	1	1	2	01
		Sueldo anual No.13	1	12,478,517.00	12,478,517	3,119,629	3,119,629	3,119,629	3,119,629	Fondo General	99	5170	1	1	4	01
		Seguro Salud	1	11,497,136.00	11,497,136	2,874,284	2,874,284	2,874,284	2,874,284	Fondo General	99	5170	1	5	1	01
		Seguro Pensiones	1	11,812,996.00	11,812,996	2,953,249	2,953,249	2,953,249	2,953,249	Fondo General	99	5170	1	5	2	01
		Seguro Riesgo Laboral	1	1,359,125.00	1,359,125	339,781	339,781	339,781	339,781	Fondo General	99	5170	1	5	3	01
		Plan de Retiro	1	665,762.00	665,762	166,441	166,441	166,441	166,441	Fondo General	99	5170	1	5	4	01
		Comp. por alimentación	1	500,000.00	500,000	125,000	125,000	125,000	125,000	Fondo General	99	5170	1	2	2	01
		Horas extraordinarias	1	1,500,000.00	1,500,000	375,000	375,000	375,000	375,000	Fondo General	99	5170	1	2	2	02
		Prima de transporte	1	4,160,000.00	4,160,000	1,040,000	1,040,000	1,040,000	1,040,000	Fondo General	99	5170	1	2	2	04
		Serv. de Seguridad	1	300,000.00	300,000	75,000	75,000	75,000	75,000	Fondo General	99	5170	1	2	2	05
		Bono por resultados	1	300,000.00	300,000	75,000	75,000	75,000	75,000	Fondo General	99	5170	1	2	2	06
		Bono desempeño	1	3,000,000.00	3,000,000	750,000	750,000	750,000	750,000	Fondo General	99	5170	1	2	2	09
		Bono escolar	1	3,000,000.00	3,000,000	750,000	750,000	750,000	750,000	Fondo General	99	5170	1	4	2	01
		Gratificaciones x pasantías	1	3,000,000.00	3,000,000	750,000	750,000	750,000	750,000	Fondo General	99	5170	1	4	2	02
		Aniversario Institución	1	10,300,500.00	10,300,500	2,575,125	2,575,125	2,575,125	2,575,125	Fondo General	99	5170	1	4	2	03
		Agua Purificada	N/A	N/A	500,000	125,000	125,000	125,000	125,000	Fondo General	99	5170	3	1	1	01
		Viáticos distribución utensilios	N/A	N/A	2,000,000	500,000	500,000	500,000	500,000	Fondo General	99	5170	2	3	1	
		Combustible distribución utensilios	N/A	N/A	1,500,000	500,000	500,000	500,000	500,000	Fondo General	99	5170	3	7	1	02
		Materiales de limpieza	N/A	N/A	1,000,000	250,000	250,000	250,000	250,000	Fondo General	99	5170	3	9	1	
		Combustibles (Gas GLP)	N/A	N/A	50,000	12,500	12,500	12,500	12,500	Fondo General	99	5170	3	7	1	04
	Lubricantes	N/A	N/A	90,000	22,500	22,500	22,500	22,500	Fondo General	99	5170	3	7	1	06	
	Combustibles y lubricantes	N/A	N/A	7,850,000	1,962,500	1,962,500	1,962,500	1,962,500	Fondo General	99	5170	3	7	1	02	
	Llantas y neumáticos	N/A	N/A	1,500,000	500,000	500,000	500,000	500,000	Fondo General	99	5170	3	5	3		
	Contratación empresa (carnetización)	300	1,000.00	300,000	300,000				Fondo General	99	5170	2	8	7	06	
	Plantas naturales	50	1,500.00	75,000	18,750	18,750	18,750	18,750	Fondo General	99	5170	3	1	3	02	
	Fechas y días especiales	10	500,000.00	5,000,000	1,250,000	1,250,000	1,250,000	1,250,000	Fondo General	99	5170	1	4	2	02	

Producto 11: Necesidades operacionales del INABIE, cubiertas.

Política educativa No. 7

Actividades y sus atributos

Actividades	Presupuesto por actividad	Insumos				Inversión/trimestre (RD\$)				Fuente de financiamiento	Est. programática					
		Identificación	Cantidad	Costo unitario (RD\$)	Monto (RD\$)	Ene-Mar	Abr-Jun	Jul-Sep	Oct-Dic		Prog.	Act.	Objeto	Cuenta	Subcta.	Auxiliar
11.3 Puesta en circulación de la revista informativa interna digital y externa impresa del INABIE.	315,000.00	CD/DVD	300	50.00	15,000	3,750	3,750	3,750	3,750	Fondo General	99	5170	3	9	2	
		Impresión	12,000	25.00	300,000	75,000	75,000	75,000	75,000	Fondo General	99	5170	2	2	2	
11.4 Creación línea gráfica del INABIE.	500,000.00	Contratación de empresa servicios publicitarios	1	500,000.00	500,000	500,000				Fondo General	99	5170	2	8	7	06
11.5 Campaña publicitaria "Somos Bienestar".	500,000.00	Contratación de empresa servicios publicitarios	1	500,000.00	500,000	250,000	250,000			Fondo General	99	5170	2	8	7	06
11.6 Campaña publicitaria "INABIE en las redes".	500,000.00	Contratación de empresa servicios publicitarios	1	500,000.00	500,000	250,000	250,000			Fondo General	99	5170	2	8	7	06
11.7 Mantenimiento, seguridad, ornato y mejoras menores a los equipos, vehículos y edificaciones.	6,059,892.00	Mantenimiento de los vehículos	N/A	N/A	1,000,000	250,000	250,000	250,000	250,000	Fondo General	99	5170	2	7	2	06
		Mantenimiento de equipos de cocina	N/A	N/A	1,500,000	750,000		750,000		Fondo General	99	5170	2	7	2	
		Mantenimiento de los edificios	N/A	N/A	3,559,892	889,973	889,973	889,973	889,973	Fondo General	99	5170	2	7	1	
11.8 Transferencia y monitoreo de recursos a centros de Jornada Extendida.	9,450,000.00	Viáticos	1,000	2,850.00	2,850,000	712,500	712,500	712,500	712,500	Fondo General	99	5170	2	3	1	
		Combustible	12,000	250.00	3,000,000	750,000	750,000	750,000	750,000	Fondo General	99	5170	3	7	1	02
		Comisiones y cargos bancarios	12	300,000.00	3,600,000	900,000	900,000	900,000	900,000	Fondo General	99	5170	2	8	2	
11.9 Procesos licitatorios ejecutados.	7,615,000.00	Publicaciones	1	800,000.00	800,000	200,000	200,000	200,000	200,000	Fondo General	99	5170	2	2	1	01
		CD/DVD	300	50.00	15,000	3,750	3,750	3,750	3,750	Fondo General	99	5170	3	9	2	
		Impresiones	1	500,000.00	500,000	125,000	125,000	125,000	125,000	Fondo General	99	5170	2	2	2	
		Contratación peritos	1	1,000,000.00	1,000,000	250,000	250,000	250,000	250,000	Fondo General	99	5170	2	8	7	06
		Alquileres	1	1,300,000.00	1,300,000	325,000	325,000	325,000	325,000	Fondo General	99	5170	2	5	8	
		Alimentos y bebidas	1	1,500,000.00	1,500,000	375,000	375,000	375,000	375,000	Fondo General	99	5170	3	1	1	01
		Viáticos	1	1,000,000.00	1,000,000	250,000	250,000	250,000	250,000	Fondo General	99	5170	2	3	1	
11.10 Contratos notarizados.	2,300,000.00	Combustible	1	1,500,000.00	1,500,000	375,000	375,000	375,000	375,000	Fondo General	99	5170	3	7	1	02
		Notarizaciones adenda a contratos	100	1,000.00	100,000	25,000	25,000	25,000	25,000	Fondo General	99	5170	2	8	7	02
		Notarización de contratos de servicios y bienes	700	1,000.00	700,000	175,000	175,000	175,000	175,000	Fondo General	99	5170	2	8	7	02
		Alimentos y bebidas	500	1,000.00	500,000	125,000	125,000	125,000	125,000	Fondo General	99	5170	3	1	1	01
		Impresión contratos	1	500,000.00	500,000	125,000	125,000	125,000	125,000	Fondo General	99	5170	2	2	2	
		Servicios legales	1	500,000.00	500,000	125,000	125,000	125,000	125,000	Fondo General	99	5170	2	8	1	01
11.11 Gastos operativos/contingencia.	7,350,000.00	Alimentación y bebidas	1,000	1,000.00	1,000,000	500,000		500,000		Fondo General	99	5170	3	1	1	01
		Impresiones	1,500	200.00	300,000	150,000		150,000		Fondo General	99	5170	2	2	2	
		Publicaciones	1,500	200.00	300,000	150,000		150,000		Fondo General	99	5170	2	2	1	01
		Pasajes	2,000	500.00	1,000,000	500,000		500,000		Fondo General	99	5170	2	4	1	
		Viáticos	1,000	1,500.00	1,500,000	750,000		750,000		Fondo General	99	5170	2	3	1	
		Combustible	1,000	750.00	750,000	375,000		375,000		Fondo General	99	5170	3	7	1	02
		Alquileres	1,000	500.00	500,000	250,000		250,000		Fondo General	99	5170	2	5	8	
		Servicios técnicos	2,000	1,000.00	2,000,000	1,000,000		1,000,000		Fondo General	99	5170	2	8	7	06

Producto y sus atributos

Producto	Descripción del producto	Unidad de medida	Medio de verificación	Línea base	Meta total	Meta por trimestre				Presupuesto	Riesgo(s)
						Ene-Mar	Abr-Jun	Jul-Sep	Oct-Dic		
12. Programa de capacitación (interno y externo) del INABIE ejecutado.	Capacitar al personal del INABIE, a través de maestrías, diplomados y orientaciones, para crear un ambiente de estímulo, brindándole las herramientas necesarias para la integración de sus potencialidades en las áreas de trabajo.	Persona	Informes de participación		200				200	7,468,750.00	* Presupuesto.

Actividades y sus atributos

Actividades	Presupuesto por actividad	Insumos				Inversión/trimestre (RD\$)				Fuente de financiamiento	Est. programática						
		Identificación	Cantidad	Costo unitario (RD\$)	Monto (RD\$)	Ene-Mar	Abr-Jun	Jul-Sep	Oct-Dic		Prog.	Act.	Objeto	Cuenta	Subcta.	Auxiliar	
12.1 Cursos, diplomados, maestrías y talleres para formar el personal del INABIE.	7,468,750.00	Ofimática (Word, Excel, PowerPoint, Internet)	30	3,200.00	96,000	24,000	24,000	24,000	24,000	Fondo General	99	5170	2	8	7	04	
		Capacitación MS PowerPoint Avanzado	30	400.00	12,000		3,000	3,000	3,000	Fondo General	99	5170	2	8	7	04	
		MS Excel Avanzado	30	533.33	16,000			8,000	4,000	4,000	Fondo General	99	5170	2	8	7	04
		Gestión RRHH	3	8,000.00	24,000			24,000			Fondo General	99	5170	2	8	7	04
		Gestión y resolución de conflictos	30	600.00	18,000			9,000	9,000		Fondo General	99	5170	2	8	7	04
		Capacitación Atención al ciudadano y calidad en el servicio	30	2,265.00	67,950			22,650	22,650	22,650	Fondo General	99	5170	2	8	7	06
		Formación y diplomados personal directivo y técnico	25	107,432.00	2,685,800			895,267	895,267	895,267	Fondo General	99	5170	2	8	7	04
		Trabajo en equipo, calidad y excelencia en desempeño	14	3,500.00	49,000			49,000			Fondo General	99	5170	2	8	7	04
		Entrenamiento gerencia moderna en salud	2	140,000.00	280,000	280,000					Fondo General	99	5170	2	8	7	04
		Capacitación Manejo efectivo del tiempo y reuniones efectivas	10	10,000.00	100,000			100,000			Fondo General	99	5170	2	8	7	04
		Capacitador Comunicación estratégica	10	30,000.00	300,000			300,000			Fondo General	99	5170	2	8	7	04
		Maestría de ceremonias y oratoria	10	10,000.00	100,000			100,000			Fondo General	99	5170	2	8	7	04
		Curso financiero	15	50,000.00	750,000			250,000	250,000	250,000	Fondo General	99	5170	2	8	7	04
		Curso redes y programación	8	40,000.00	320,000				320,000		Fondo General	99	5170	2	8	7	04
Taller de protocolo y buenos modales	5	30,000.00	150,000				150,000		Fondo General	99	5170	2	8	7	04		
Inscripciones maestrías personal técnico INABIE	10	250,000.00	2,500,000				2,500,000		Fondo General	99	5170	4	1	4			

Producto y sus atributos

Producto	Descripción del producto	Unidad de medida	Medio de verificación	Línea base	Meta total	Meta por trimestre				Presupuesto	Riesgo(s)
						Ene-Mar	Abr-Jun	Jul-Sep	Oct-Dic		
13. Sistema de planificación institucional, mejorado.	Fortalecer el sistema de planificación del INABIE a través de la elaboración del Manual de Planificación Institucional, la contratación y capacitación del personal para cada puesto y la implementación de una herramienta tecnológica de planificación para el INABIE.	Sistema	Informe de avances		1			1		3,800,000.00	* No desembolso y no disponibilidad de los fondos a tiempo. * No contratación del personal técnico y consultorías a tiempo.

Actividades y sus atributos

Actividades	Presupuesto por actividad	Insumos				Inversión/trimestre (RD\$)				Fuente de financiamiento	Est. programática					
		Identificación	Cantidad	Costo unitario (RD\$)	Monto (RD\$)	Ene-Mar	Abr-Jun	Jul-Sep	Oct-Dic		Prog.	Act.	Objeto	Cuenta	Subcta.	Auxiliar
13.1 Capacitaciones sobre procedimientos e instrumentos de las nuevas unidades de planificación.	1,000,000.00	Hotel y sonido	5	142,653.35	713,267			713,267		Fondo General	99	5170	2	8	7	06
		Refrigerio	50	2,168.33	108,417			108,417		Fondo General	99	5170	3	1	1	01
		Instructivo	50	3,566.33	178,317			178,317		Fondo General	99	5170	3	3	3	
13.2 Adquisición de herramienta tecnológica para el sistema de planificación del INABIE.	1,760,000.00	Software	1	1,760,000.00	1,760,000			1,760,000		Fondo General	99	5170	6	8	3	01
13.3 Diseño, diagramación e impresión del manual de Planificación Institucional de INABIE.	200,000.00	Contratación proveedor	1	200,000.00	200,000			200,000		Fondo General	99	5170	2	8	7	06
13.4 Capacitar al personal técnico de planificación.	500,000.00	Capacitación	5	100,000.00	500,000	125,000	125,000	125,000	125,000	Fondo General	99	5170	2	8	7	04
13.5 Capacitar al personal técnico del INABIE.	340,000.00	Taller de Planificación (Diseño, Formulación y Monitoreo)	10	34,000.00	340,000			340,000		Fondo General	99	5170	2	8	7	04

Producto y sus atributos

Producto	Descripción del producto	Unidad de medida	Medio de verificación	Línea base	Meta total	Meta por trimestre				Presupuesto	Riesgo(s)
						Ene-Mar	Abr-Jun	Jul-Sep	Oct-Dic		
14. Manual de Organización y Funciones, Perfiles de los Puestos de Trabajo del INABIE elaborados y divulgados.	Normar las funciones departamentales y de los puestos de trabajo a través del Manual de Organización y Funciones, y de las Descripciones y Perfiles de Puesto establecidos en la estructura organizacional.	Manual	Manual de organización y funciones		2	1	1			1,562,500.00	* Firmas de aprobación por parte del director ejecutivo.

Producto 14: Manual de Organización y Funciones, Perfiles de los Puestos de Trabajo del INABIE elaborados y divulgados.

Política educativa No. 7

Actividades y sus atributos

Actividades	Presupuesto por actividad	Insumos				Inversión/trimestre (RD\$)				Fuente de financiamiento	Est. programática					
		Identificación	Cantidad	Costo unitario (RD\$)	Monto (RD\$)	Ene-Mar	Abr-Jun	Jul-Sep	Oct-Dic		Prog.	Act.	Objeto	Cuenta	Subcta.	Auxiliar
14.1 Realizar los levantamientos de las funciones de los puestos, elaborarlas y distribuir las.	623,500.00	Papel bond	50	200.00	10,000		5,000	5,000		Fondo General	99	5170	3	3	1	
		Tinta impresora	6	3,500.00	21,000	5,250	5,250	5,250	5,250	Fondo General	99	5170	3	9	2	01
		Carpetas	250	30.00	7,500		2,500	2,500	2,500	Fondo General	99	5170	3	3	3	
		Recurso Humano	1	585,000.00	585,000	135,000	135,000	135,000	180,000	Fondo General	99	5170	2	8	7	06
14.2 Elaborar y publicar el Manual de Organización y Funciones.	29,000.00	Papel bond	20	250.00	5,000	1,250	1,250	1,250	1,250	Fondo General	99	5170	3	3	1	
		Tinta Impresora	5	3,500.00	17,500	4,375	4,375	4,375	4,375	Fondo General	99	5170	3	9	2	01
		Carpetas	250	26.00	6,500		3,250	3,250		Fondo General	99	5170	3	3	3	
14.3 Apoyar al Departamento de Recursos Humanos en la reinducción del personal.	210,000.00	Contratación servicios	20	10,500.00	210,000		70,000	70,000	70,000	Fondo General	99	5170	2	8	7	06
14.4 Capacitar al personal técnico y directivo del Departamento Desarrollo Org y Calidad.	700,000.00	Capacitación	7	100,000.00	700,000	175,000	175,000	175,000	175,000	Fondo General	99	5170	2	8	7	04

Unidad rectora: Institutos Descentralizados

Unidad ejecutora: Instituto Nacional de Bienestar Magisterial (INABIMA)

Política educativa 6: Priorizar la formación de recursos humanos de altas calificaciones para el sector educativo y promover la permanencia y crecimiento profesional del personal ya contratado.

Producto y sus atributos

Producto	Descripción del producto	Unidad de medida	Medio de verificación	Línea base	Meta total	Meta por trimestre				Presupuesto	Riesgo(s)
						Ene-Mar	Abr-Jun	Jul-Sep	Oct-Dic		
1. Necesidades operacionales del INABIMA cubiertas.	Mantener en funcionamiento el INABIMA, ofreciendo eficazmente servicios a los docentes activos, jubilados y pensionados.	N/A	Informes de gestión y ejecución presupuestaria	N/A						321,294,361.68	* Desastres naturales. * Inestabilidad política y social. * Bloqueo de cuentas o transferencia de recursos no realizada.

Actividades y sus atributos

Actividades	Presupuesto por actividad	Insumos				Inversión/trimestre (RD\$)				Fuente de financiamiento	Est. programática					
		Identificación	Cantidad	Costo unitario (RD\$)	Monto (RD\$)	Ene-Mar	Abr-Jun	Jul-Sep	Oct-Dic		Prog.	Act.	Objeto	Cuenta	Sub cta.	Auxiliar
1.1 Realización de pagos de los gastos de personal del INABIMA.	250,539,814.73	Sueldos fijos	12	3,092,366.92	37,108,403	9,277,101	9,277,101	9,277,101	9,277,101	Fondo Comisión Mensual Administrativa			1	1	1	01
		Sueldos personal contratado	12	2,098,104.03	25,177,248	6,294,312	6,294,312	6,294,312	6,294,312	Fondo Comisión Mensual Administrativa			1	1	2	01
		Regalía pascual	1	5,190,470.95	5,190,471				5,190,471	Fondo Comisión Mensual Administrativa			1	1	4	
		Contribuciones al seguro de salud	12	368,004.39	4,416,053	1,104,013	1,104,013	1,104,013	1,104,013	Fondo Comisión Mensual Administrativa			1	5	1	
		Contribuciones al seguro de pensiones	12	368,523.44	4,422,281	1,105,570	1,105,570	1,105,570	1,105,570	Fondo Comisión Mensual Administrativa			1	5	2	
		Contribución al seguro de riesgo laboral	12	67,476.12	809,713	202,428	202,428	202,428	202,428	Fondo Comisión Mensual Administrativa			1	5	3	
		Sueldos fijos	12	9,338,395.50	112,060,746	28,015,187	28,015,187	28,015,187	28,015,187	Fondo General	1	11	1	1	1	01
		Sueldos personal contratado	12	375,016.13	4,500,194	1,125,048	1,125,048	1,125,048	1,125,048	Fondo General	1	11	1	1	2	01
		Sueldo de personal nominal	12	1,783,333.33	21,400,000	5,350,000	5,350,000	5,350,000	5,350,000	Fondo General	1	11	1	1	2	02
		Regalía pascual	1	10,784,556.00	10,784,556				10,784,556	Fondo General	1	11	1	1	4	1
Contribuciones al seguro de salud	12	815,119.22	9,781,431	2,445,358	2,445,358	2,445,358	2,445,358	Fondo General	1	11	1	5	1	1		

Producto 1: Necesidades operacionales del INABIMA cubiertas.

Política educativa No. 6

Actividades y sus atributos

Actividades	Presupuesto por actividad	Insumos				Inversión/trimestre (RD\$)				Fuente de financiamiento	Est. programática					
		Identificación	Cantidad	Costo unitario (RD\$)	Monto (RD\$)	Ene-Mar	Abr-Jun	Jul-Sep	Oct-Dic		Prog.	Act.	Objeto	Cuenta	Sub cta.	Auxiliar
Continuación de la actividad 1.1		Contribución al seguro de riesgo laboral	12	149,457.68	1,793,492	448,373	448,373	448,373	448,373	Fondo General	1	11	1	5	3	1
		Contribuciones al seguro de pensiones	12	816,268.89	9,795,227	2,448,807	2,448,807	2,448,807	2,448,807	Fondo General	1	11	1	5	2	1
		Ayuda social a maestros	15	220,000.00	3,300,000	825,000	825,000	825,000	825,000	Fondo Comisión Mensual Administrativa			4	1	2	
1.2 Compra y alquiler de inmuebles, para brindar mejor servicio.	43,156,160.01	Alquiler del locales	12	179,680.00	2,156,160	539,040	539,040	539,040	539,040	Fondo General	1	11	2	5	1	1
		Seguro de bienes inmueble e infraestructura	12	66,666.67	800,000	200,000	200,000	200,000	200,000	Fondo General	1	11	2	6	1	1
		Seguro de bienes muebles	12	16,666.67	200,000	50,000	50,000	50,000	50,000	Fondo General	1	11	2	6	2	1
		Compra local	1	40,000,000.00	40,000,000		40,000,000			Fondo Comisión Mensual Administrativa			6	9	9	
1.3 Compra medios de transporte y combustible.	8,756,750.00	Compra camioneta doble cabina	1	1,600,000.00	1,600,000		1,600,000			Fondo Comisión Mensual Administrativa			6	4	1	
		Compra carro	3	1,300,000.00	3,900,000		3,900,000			Fondo Comisión Mensual Administrativa			6	4	1	
		Gasoil	1,000	250.00	250,000	62,500	62,500	62,500	62,500	Fondo General	1	11	3	7	1	02
		Combustible/ gl	10,550	285.00	3,006,750	751,688	751,688	751,688	751,688	Fondo General	1	11	3	7	1	01
1.4 Pago de viáticos para las diferentes actividades ha realizar.	396,824.06	Viáticos fuera del país	3	30,000.00	90,000	22,500	22,500	22,500	22,500	Fondo General	1	11	2	3	2	01
		Viáticos	225	1,363.66	306,824	76,706	76,706	76,706	76,706	Fondo General	1	11	2	3	1	01
1.5 Compra de alimentos y bebidas para las reuniones y talleres que se realizarán en las oficinas.	482,850.00	Alimentos	1,500	200.00	300,000	75,000	75,000	75,000	75,000	Fondo General	1	11	3	1	1	01
		Refrigerios	15	12,190.00	182,850	45,713	45,713	45,713	45,713	Fondo General	1	11	3	1	1	01
1.6 Pago servicios básicos del INABIMA.	4,489,766.15	Servicio de internet y televisión por cable	12	33,333.33	400,000	100,000	100,000	100,000	100,000	Fondo General	1	11	2	1	5	01
		Teléfono	12	177,916.78	2,135,001	533,750	533,750	533,750	533,750	Fondo General	1	11	2	1	3	01
		Electricidad	12	95,416.67	1,145,000	286,250	286,250	286,250	286,250	Fondo General	1	11	2	1	6	01
		Agua	12	5,000.00	60,000	15,000	15,000	15,000	15,000	Fondo General	1	11	2	1	7	01
		Basura	12	3,000.00	36,000	9,000	9,000	9,000	9,000	Fondo Comisión Mensual Administrativa			2	1	8	
		Mantenimiento y reparación de maquinarias y equipos	12	28,230.40	338,765	84,691	84,691	84,691	84,691	Fondo General	1	11	2	7	2	01

Producto 1: Necesidades operacionales del INABIMA cubiertas.

Política educativa No. 6

Actividades y sus atributos

Actividades	Presupuesto por actividad	Insumos				Inversión/trimestre (RD\$)				Fuente de financiamiento	Est. programática					
		Identificación	Cantidad	Costo unitario (RD\$)	Monto (RD\$)	Ene-Mar	Abr-Jun	Jul-Sep	Oct-Dic		Prog.	Act.	Objeto	Cuenta	Sub cta.	Auxiliar
Continuación de la actividad 1.6		Mantenimiento y reparación de equipo para computación	12	18,750.00	225,000	56,250	56,250	56,250	56,250	Fondo General	1	11	2	7	2	02
		Mantenimiento y reparación de equipos de transporte, tracción y elevación	12	12,500.00	150,000	37,500	37,500	37,500	37,500	Fondo General	1	11	2	7	2	06
1.7 Publicidad, impresión y encuadernación (Realización de publicidad con dossier, brochures, revistas y boletines, con temas alusivos al INABIMA).	4,513,991.73	Preparación del dossier	1	55,000.00	55,000		55,000			Fondo General	1	11	2	2	2	1
		Publicidad	9	416,666.67	3,750,000	937,500	937,500	937,500	937,500	Fondo General	1	11	2	2	2	1
		Diseño e impresión de brochures	10,000	8.00	80,000	20,000	20,000	20,000	20,000	Fondo General	1	11	2	2	2	1
		Brochures (millar)	70	2,438.00	170,660	42,665	42,665	42,665	42,665	Fondo General	1	11	2	2	2	1
		Revistas (millar)	5	55,096.34	275,482		275,482			Fondo General	1	11	2	2	2	1
		Boletines (millar)	30	6,095.00	182,850	45,713	45,713	45,713	45,713	Fondo General	1	11	2	2	2	1
1.8 Compra de material gastable, para uso de las oficinas.	188,851.70	Papel timbrado (resma)	8	500.00	4,000	1,000	1,000	1,000	1,000	Fondo General	1	11	3	3	1	
		Sobres timbrados	1,000	12.00	12,000	3,000	3,000	3,000	3,000	Fondo General	1	11	3	3	1	
		Libretas	10	30.00	300	75	75	75	75	Fondo General	1	11	3	3	3	
		Bandejas de escritorio	10	426.65	4,267	1,067	1,067	1,067	1,067	Fondo General	1	11	3	9	2	
		Grapadoras	9	548.55	4,937	1,234	1,234	1,234	1,234	Fondo General	1	11	3	9	2	
		Sacagrapas	9	91.43	823	206	206	206	206	Fondo General	1	11	3	9	2	
		Remas de papel	96	304.75	29,256	7,314	7,314	7,314	7,314	Fondo General	1	11	3	3	1	
		Grapas (cajas)	35	36.00	1,260	315	315	315	315	Fondo General	1	11	3	9	2	
		Cartuchos impresora	30	1,026.00	30,780	7,695	7,695	7,695	7,695	Fondo General	1	11	3	9	2	
		Tóner	4	2,415.23	9,661	2,415	2,415	2,415	2,415	Fondo General	1	11	3	9	2	
		Bolígrafos (cajas)	50	145.00	7,250	1,813	1,813	1,813	1,813	Fondo General	1	11	3	9	2	
		Lápices de carbón cajas	50	110.00	5,500	1,375	1,375	1,375	1,375	Fondo General	1	11	3	9	2	
		Gomas de borrar cajas	6	290.00	1,740	435	435	435	435	Fondo General	1	11	3	9	2	
		Felpas (cajas)	12	423.00	5,076	1,269	1,269	1,269	1,269	Fondo General	1	11	3	9	2	
		Liquid paper (cajas)	12	1,050.00	12,600	3,150	3,150	3,150	3,150	Fondo General	1	11	3	9	2	
		Marcadores paq.	12	650.00	7,800	1,950	1,950	1,950	1,950	Fondo General	1	11	3	9	2	
		Base para cintas	6	213.33	1,280	320	320	320	320	Fondo General	1	11	3	9	2	
		Cintas adhesivas paq.	10	380.00	3,800	950	950	950	950	Fondo General	1	11	3	9	2	
		Post- It (paquete)	20	180.00	3,600	900	900	900	900	Fondo General	1	11	3	9	2	
		Fólder (caja100 Uds.)	18	308.00	5,544	1,386	1,386	1,386	1,386	Fondo General	1	11	3	9	2	
		Cintas de tintas calculadoras	24	78.53	1,885	471	471	471	471	Fondo General	1	11	3	9	2	
		Sobres manila 81/2x11	7	366.00	2,562	641	641	641	641	Fondo General	1	11	3	9	2	
		Sacapuntas (cajas)	6	190.00	1,140	285	285	285	285	Fondo General	1	11	3	9	2	
		Rollos papel sumadora	80	91.50	7,320	1,830	1,830	1,830	1,830	Fondo General	1	11	3	3	2	
		Broches de archivos	12	115.89	1,391	348	348	348	348	Fondo General	1	11	3	9	2	
		Resaltadores	12	10.40	125	31	31	31	31	Fondo General	1	11	3	9	2	
		Fólder pendaflex cajas.	4	381.57	1,526	382	382	382	382	Fondo General	1	11	3	3	2	
		Carpetas	24	270.00	6,480	1,620	1,620	1,620	1,620	Fondo General	1	11	3	3	3	
		Protectores de hojas	12	35.00	420	105	105	105	105	Fondo General	1	11	3	9	2	
		Perforadoras	5	314.00	1,570	393	393	393	393	Fondo General	1	11	3	9	2	
Cajas de clips Peq.	60	121.00	7,260	1,815	1,815	1,815	1,815	Fondo General	1	11	3	9	2			
Cajas de clips Gde.	30	190.00	5,700	1,425	1,425	1,425	1,425	Fondo General	1	11	3	9	2			

Producto 1: Necesidades operacionales del INABIMA cubiertas.

Política educativa No. 6

Actividades y sus atributos

Actividades	Presupuesto por actividad	Insumos				Inversión/trimestre (RD\$)				Fuente de financiamiento	Est. programática					
		Identificación	Cantidad	Costo unitario (RD\$)	Monto (RD\$)	Ene-Mar	Abr-Jun	Jul-Sep	Oct-Dic		Prog.	Act.	Objeto	Cuenta	Sub cta.	Auxiliar
1.9 Compra de insumos de limpieza, para el uso de las oficinas de INABIMA.	129,184.42	Detergente paq.	125	146.28	18,285	4,571	4,571	4,571	4,571	Fondo General	1	11	3	9	1	
		Cloro	100	85.33	8,533	2,133	2,133	2,133	2,133	Fondo General	1	11	3	9	1	
		Ambientadores	100	73.13	7,313	1,828	1,828	1,828	1,828	Fondo General	1	11	3	9	1	
		Papel de baño	1,500	19.55	29,325	7,331	7,331	7,331	7,331	Fondo General	1	11	3	3	2	
		Servilletas (paq. 500)	66	152.38	10,057	2,514	2,514	2,514	2,514	Fondo General	1	11	3	3	2	
		Escobas	75	103.62	7,772	1,943	1,943	1,943	1,943	Fondo General	1	11	3	9	1	
		Suaper	90	182.85	16,457	4,114	4,114	4,114	4,114	Fondo General	1	11	3	9	1	
		Jabones de tocador	240	35.00	8,400	2,100	2,100	2,100	2,100	Fondo General	1	11	3	9	1	
		Toallitas de limpieza	150	60.00	9,000	2,250	2,250	2,250	2,250	Fondo General	1	11	3	2	2	
Limpiadores de Cristal	96	146.28	14,043	3,511	3,511	3,511	3,511	Fondo General	1	11	3	9	1			
1.10 Compra de mobiliario y equipos a las oficinas del INABIMA.	280,868.88	Laptop	3	52,460.00	157,380		52,460	52,460	52,460	Fondo Comisión Mensual Administrativa			6	1	3	
		Escritorios de 4 gavetas	4	9,000.00	36,000		18,000		18,000	Fondo Comisión Mensual Administrativa			6	1	1	
		Sillones semiejecutivos	4	5,168.56	20,674		10,337		10,337	Fondo Comisión Mensual Administrativa			6	1	1	
		Sillas de visitas	4	1,935.16	7,741		3,870		3,870	Fondo Comisión Mensual Administrativa			6	1	1	
		Archivos de 4 gavetas	4	7,923.50	31,694		15,847		15,847	Fondo Comisión Mensual Administrativa			6	1	1	
		Credenzas	2	12,190.00	24,380		12,190		12,190	Fondo Comisión Mensual Administrativa			6	1	1	
		Impresoras	1	3,000.00	3,000				3,000	Fondo Comisión Mensual Administrativa			6	1	3	
1.11 Contratación de servicios técnicos y profesionales.	7,000,000.00	Servicios de contabilidad y auditoría externa	1	2,500,000.00	2,500,000		900,000	800,000	800,000	Fondo Comisión Mensual Administrativa			2	8	7	03
		Estudios, investigaciones y análisis de factibilidad	1	4,500,000.00	4,500,000		2,000,000	2,500,000		Fondo Comisión Mensual Administrativa			2	8	7	01

Producto 1: Necesidades operacionales del INABIMA cubiertas.

Política educativa No. 6

Actividades y sus atributos

Actividades	Presupuesto por actividad	Insumos				Inversión/trimestre (RD\$)				Fuente de financiamiento	Est. programática					
		Identificación	Cantidad	Costo unitario (RD\$)	Monto (RD\$)	Ene-Mar	Abr-Jun	Jul-Sep	Oct-Dic		Prog.	Act.	Objeto	Cuenta	Sub cta.	Auxiliar
1.12 Compra de uniformes a los empleados de oficina, conserjes y choferes de la institución.	1,359,300.00	Uniforme mujeres (P.U.)	408	2,500.00	1,020,000	1,020,000				Fondo General	1	11	3	2	3	1
		Uniforme hombres (P.U.)	150	1,800.00	270,000	270,000				Fondo Comisión Mensual Administrativa			3	2	3	
		Uniforme conserjes hombres (P.U.)	9	1,100.00	9,900	9,900				Fondo Comisión Mensual Administrativa			3	2	3	
		Uniforme conserjes mujeres (P.U.)	36	1,100.00	39,600	39,600				Fondo Comisión Mensual Administrativa			3	2	3	
		Uniforme choferes y mensajeros (P.U.)	18	1,100.00	19,800	19,800				Fondo Comisión Mensual Administrativa			3	2	3	

Producto y sus atributos

Producto	Descripción del producto	Unidad de medida	Medio de verificación	Línea base	Meta total	Meta por trimestre				Presupuesto	Riesgo(s)
						Ene-Mar	Abr-Jun	Jul-Sep	Oct-Dic		
2. Personas beneficiadas con servicios odontológicos.	Mantener en funcionamiento los centros odontológicos existentes y crear nuevos centros de atención, así como contratar personal del área con nuevas especialidades, para que los docentes y sus dependientes reciban las atenciones adecuadas.	Persona	Informes ejecución	37,500	60,000	15,000	15,000	15,000	15,000	33,978,856.87	* Transferencias de recursos no realizadas a tiempo. * No contratación de especialistas. * Dificultad alquilar local.

Actividades y sus atributos

Actividades	Presupuesto por actividad	Insumos				Inversión/trimestre (RD\$)				Fuente de financiamiento	Est. programática					
		Identificación	Cantidad	Costo unitario (RD\$)	Monto (RD\$)	Ene-Mar	Abr-Jun	Jul-Sep	Oct-Dic		Prog.	Act.	Objeto	Cuenta	Sub cta.	Auxiliar
2.1 Compra de equipos y materiales odontológicos para los centros existente.	20,566,656.15	Rayos X panorámico	2	1,500,000.00	3,000,000		1,500,000	1,500,000		Aportes Plan Odontológico			6	3	1	
		Lámparas de resina	20	14,000.00	280,000		280,000			Aportes Plan Odontológico			6	3	1	
		Cavitron	6	20,000.00	120,000		120,000			Aportes Plan Odontológico			6	3	1	
		Motores endodónticos	2	95,000.00	190,000	95,000	95,000			Aportes Plan Odontológico			6	3	1	

Actividades y sus atributos

Actividades	Presupuesto por actividad	Insumos				Inversión/trimestre (RD\$)				Fuente de financiamiento	Est. programática					
		Identificación	Cantidad	Costo unitario (RD\$)	Monto (RD\$)	Ene-Mar	Abr-Jun	Jul-Sep	Oct-Dic		Prog.	Act.	Objeto	Cuenta	Sub cta.	Auxiliar
Continuación de la actividad 2.1		Espejos	600	125.00	75,000	18,750	18,750	18,750	18,750	Aportes Plan Odontológico			6	3	2	
		Exploradores	400	150.00	60,000	15,000	15,000	15,000	15,000	Aportes Plan Odontológico			6	3	2	
		Pinzas	400	550.00	220,000	55,000	55,000	55,000	55,000	Aportes Plan Odontológico			6	3	2	
		Porta agujas	50	600.00	30,000	7,500	7,500	7,500	7,500	Aportes Plan Odontológico			6	3	2	
		Porta carpules	50	600.00	30,000	7,500	7,500	7,500	7,500	Aportes Plan Odontológico			6	3	2	
		Cucharillas	50	150.00	7,500	1,875	1,875	1,875	1,875	Aportes Plan Odontológico			6	3	2	
		Porta amalgama	50	350.00	17,500	4,375	4,375	4,375	4,375	Aportes Plan Odontológico			6	3	2	
		Elevadores	300	550.00	165,000	41,250	41,250	41,250	41,250	Aportes Plan Odontológico			6	3	2	
		Negatoscopios	6	6,000.00	36,000	9,000	9,000	9,000	9,000	Aportes Plan Odontológico			6	3	1	
		Turbinas	20	11,000.00	220,000	55,000	55,000	55,000	55,000	Aportes Plan Odontológico			6	3	1	
		Micromotores	20	14,000.00	280,000	70,000	70,000	70,000	70,000	Aportes Plan Odontológico			6	3	1	
		Tijeras	50	350.00	17,500	4,375	4,375	4,375	4,375	Aportes Plan Odontológico			6	3	2	
		Guantes (cajas)	10,000	350.00	3,500,000	875,000	875,000	875,000	875,000	Aportes Plan Odontológico			3	9	3	
		Gorros (paquetes)	40	275.00	11,000	2,750	2,750	2,750	2,750	Aportes Plan Odontológico			3	9	3	
		Batas	400	90.00	36,000	9,000	9,000	9,000	9,000	Aportes Plan Odontológico			3	9	3	
		Resina	800	450.00	360,000	90,000	90,000	90,000	90,000	Aportes Plan Odontológico			3	9	3	
		Grabado ácido	400	275.00	110,000	27,500	27,500	27,500	27,500	Aportes Plan Odontológico			3	9	3	
		Bondi	400	375.00	150,000	37,500	37,500	37,500	37,500	Aportes Plan Odontológico			3	9	3	
		Resina flow	400	1,500.00	600,000	150,000	150,000	150,000	150,000	Aportes Plan Odontológico			3	9	3	
		Pasta profiláctica	200	500.00	100,000	25,000	25,000	25,000	25,000	Aportes Plan Odontológico			3	9	3	
		Flúor	200	400.00	80,000	20,000	20,000	20,000	20,000	Aportes Plan Odontológico			3	9	3	
		Algodón	120	275.00	33,000	8,250	8,250	8,250	8,250	Aportes Plan Odontológico			3	9	3	
	Anestesia	700	956.74	669,718	167,430	167,430	167,430	167,430	Aportes Plan Odontológico			3	9	3		
	Hilo de sutura	400	400.00	160,000	40,000	40,000	40,000	40,000	Aportes Plan Odontológico			3	9	3		

Actividades y sus atributos

Actividades	Presupuesto por actividad	Insumos				Inversión/trimestre (RD\$)				Fuente de financiamiento	Est. programática					
		Identificación	Cantidad	Costo unitario (RD\$)	Monto (RD\$)	Ene-Mar	Abr-Jun	Jul-Sep	Oct-Dic		Prog.	Act.	Objeto	Cuenta	Sub cta.	Auxiliar
Continuación de la actividad 2.1		Limas endodónticas	200	425.00	85,000	21,250	21,250	21,250	21,250	Aportes Plan Odontológico			3	9	3	
		Gutaperchas	200	425.00	85,000	21,250	21,250	21,250	21,250	Aportes Plan Odontológico			3	9	3	
		Conos de papel	200	375.00	75,000	18,750	18,750	18,750	18,750	Aportes Plan Odontológico			3	9	3	
		Óxido de zinc	40	500.00	20,000	5,000	5,000	5,000	5,000	Aportes Plan Odontológico			3	4	1	
		Eugenol	40	375.00	15,000	3,750	3,750	3,750	3,750	Aportes Plan Odontológico			3	4	1	
		Formocresol	40	400.00	16,000	4,000	4,000	4,000	4,000	Aportes Plan Odontológico			3	4	1	
		EDTA	40	400.00	16,000	4,000	4,000	4,000	4,000	Aportes Plan Odontológico			3	4	1	
		Paramonoclorofenol	40	450.00	18,000	4,500	4,500	4,500	4,500	Aportes Plan Odontológico			3	4	1	
		Silor	40	850.00	34,000	8,500	8,500	8,500	8,500	Aportes Plan Odontológico			3	4	1	
		Glicerina	4	900.00	3,600	900	900	900	900	Aportes Plan Odontológico			3	4	1	
		Silicona	140	4,700.00	658,000	164,500	164,500	164,500	164,500	Aportes Plan Odontológico			3	9	3	
		Fresas	800	75.00	60,000	15,000	15,000	15,000	15,000	Aportes Plan Odontológico			3	9	3	
		Tiras de lija	100	325.00	32,500	8,125	8,125	8,125	8,125	Aportes Plan Odontológico			3	9	3	
		Bandas celuloideas	100	375.00	37,500	9,375	9,375	9,375	9,375	Aportes Plan Odontológico			3	9	3	
		Reparo de porcelana	12	9,500.00	114,000	28,500	28,500	28,500	28,500	Aportes Plan Odontológico			3	9	3	
		Acrílicos	20	700.00	14,000	3,500	3,500	3,500	3,500	Aportes Plan Odontológico			3	9	3	
		Oclude	20	900.00	18,000	4,500	4,500	4,500	4,500	Aportes Plan Odontológico			3	4	1	
		Fluorosil	80	1,600.00	128,000	32,000	32,000	32,000	32,000	Aportes Plan Odontológico			3	4	1	
		Implantes	300	4,500.00	1,350,000	337,500	337,500	337,500	337,500	Aportes Plan Odontológico			6	3	2	
		Tornillos cicatrización	300	3,100.00	930,000	232,500	232,500	232,500	232,500	Aportes Plan Odontológico			6	3	2	
		Tornillos calcinables	300	2,500.00	750,000	187,500	187,500	187,500	187,500	Aportes Plan Odontológico			6	3	2	
		Transfers	300	1,500.00	450,000	112,500	112,500	112,500	112,500	Aportes Plan Odontológico			6	3	2	
	Análogos	300	1,500.00	450,000	112,500	112,500	112,500	112,500	Aportes Plan Odontológico			6	3	2		
	Brackest	800	1,500.00	1,200,000	300,000	300,000	300,000	300,000	Aportes Plan Odontológico			6	3	2		

Actividades y sus atributos

Actividades	Presupuesto por actividad	Insumos				Inversión/trimestre (RD\$)				Fuente de financiamiento	Est. programática					
		Identificación	Cantidad	Costo unitario (RD\$)	Monto (RD\$)	Ene-Mar	Abr-Jun	Jul-Sep	Oct-Dic		Prog.	Act.	Objeto	Cuenta	Sub cta.	Auxiliar
Continuación de la actividad 2.1		Arcos	400	475.00	190,000	47,500	47,500	47,500	47,500	Aportes Plan Odontológico			6	3	2	
		Botones bondeables	400	450.00	180,000	45,000	45,000	45,000	45,000	Aportes Plan Odontológico			6	3	2	
		Elastómeros	400	425.00	170,000	42,500	42,500	42,500	42,500	Aportes Plan Odontológico			3	9	3	
		IRM	40	1,500.00	60,000	15,000	15,000	15,000	15,000	Aportes Plan Odontológico			3	9	3	
		Sellado de fosas y fisuras	8	1,500.00	12,000	3,000	3,000	3,000	3,000	Aportes Plan Odontológico			3	9	3	
		Fuji 1	100	3,450.00	345,000	86,250	86,250	86,250	86,250	Aportes Plan Odontológico			3	9	3	
		Fuji 2	140	3,700.00	518,000	129,500	129,500	129,500	129,500	Aportes Plan Odontológico			3	9	3	
		Baberos (cajas)	200	925.00	185,000	46,250	46,250	46,250	46,250	Aportes Plan Odontológico			3	9	3	
		Hamynol	200	375.00	75,000	18,750	18,750	18,750	18,750	Aportes Plan Odontológico			3	4	1	
		Micro brush	300	275.00	82,500	20,625	20,625	20,625	20,625	Aportes Plan Odontológico			3	9	3	
		Mascarillas	400	225.00	90,000	22,500	22,500	22,500	22,500	Aportes Plan Odontológico			3	9	3	
		Lysol	800	675.00	540,000	135,000	135,000	135,000	135,000	Aportes Plan Odontológico			3	4	1	
		Alginato	200	400.00	80,000	20,000	20,000	20,000	20,000	Aportes Plan Odontológico			3	4	1	
		Solución salina	40	175.00	7,000	1,750	1,750	1,750	1,750	Aportes Plan Odontológico			3	4	1	
		Resmas de papel	25	304.75	7,619	1,905	1,905	1,905	1,905	Aportes Plan Odontológico			3	3	1	
		Bolígrafos (cajas)	8	145.00	1,160	290	290	290	290	Aportes Plan Odontológico			3	9	2	
		Fichas clínicas	5,000	4.00	20,000	5,000	5,000	5,000	5,000	Aportes Plan Odontológico			3	3	2	
		Grapas (cajas)	5	36.00	180	45	45	45	45	Aportes Plan Odontológico			3	9	2	
		Cajas de clips Peq.	5	121.00	605	151	151	151	151	Aportes Plan Odontológico			3	9	2	
		Recetarios	4,000	25.00	100,000	25,000	25,000	25,000	25,000	Aportes Plan Odontológico			3	3	2	
		Tinta impresora	10	1,026.00	10,260	2,565	2,565	2,565	2,565	Aportes Plan Odontológico			3	9	2	
	Libretas rayadas	20	30.00	600	150	150	150	150	Aportes Plan Odontológico			3	3	3		
	Post- It (paquete)	5	180.00	900	225	225	225	225	Aportes Plan Odontológico			3	9	2		
	Fólders (cajas)	12	348.00	4,176	1,044	1,044	1,044	1,044	Aportes Plan Odontológico			3	3	2		

Producto 2: Personas beneficiadas con servicios odontológicos.

Política educativa No. 6

Actividades y sus atributos

Actividades	Presupuesto por actividad	Insumos				Inversión/trimestre (RD\$)				Fuente de financiamiento	Est. programática					
		Identificación	Cantidad	Costo unitario (RD\$)	Monto (RD\$)	Ene-Mar	Abr-Jun	Jul-Sep	Oct-Dic		Prog.	Act.	Objeto	Cuenta	Sub cta.	Auxiliar
Continuación de la actividad 2.1		Liquid paper (cajas)	2	1,050.00	2,100	525	525	525	525	Aportes Plan Odontológico			3	9	2	
		Tijeras	5	60.00	300	75	75	75	75	Aportes Plan Odontológico			3	9	2	
		Grapadoras	5	548.55	2,743	686	686	686	686	Aportes Plan Odontológico			3	9	2	
		Servilletas (paq. 500)	200	152.38	30,476	7,619	7,619	7,619	7,619	Aportes Plan Odontológico			3	3	2	
		Papel de baño	700	19.55	13,685	3,421	3,421	3,421	3,421	Aportes Plan Odontológico			3	3	2	
		Cloro	50	85.33	4,267	1,067	1,067	1,067	1,067	Aportes Plan Odontológico			3	9	1	
		Detergente en polvo	80	146.28	11,702	2,926	2,926	2,926	2,926	Aportes Plan Odontológico			3	9	1	
		Fundas para basura (paquetes)	50	125.00	6,250	1,563	1,563	1,563	1,563	Aportes Plan Odontológico			3	9	1	
		Mistolín (galón)	100	73.14	7,314	1,829	1,829	1,829	1,829	Aportes Plan Odontológico			3	9	1	
		Papel toalla (paquete)	260	240.00	62,400	15,600	15,600	15,600	15,600	Aportes Plan Odontológico			3	2	2	
		Jabón líquido (galón)	50	250.00	12,500	3,125	3,125	3,125	3,125	Aportes Plan Odontológico			3	9	1	
		Suáper	25	182.85	4,571	1,143	1,143	1,143	1,143	Aportes Plan Odontológico			3	9	1	
		Escobas	25	103.62	2,591	648	648	648	648	Aportes Plan Odontológico			3	9	1	
		Toallas de mano	50	60.00	3,000	750	750	750	750	Aportes Plan Odontológico			3	2	2	
		Lápices de carbón (cajas)	4	110.00	440	110	110	110	110	Aportes Plan Odontológico			3	9	2	
		Formularios de descuento	2,000	4.00	8,000	2,000	2,000	2,000	2,000	Aportes Plan Odontológico			3	3	3	
		Cajas reveladora automática	2	275,000.00	550,000	275,000	275,000			Aportes Plan Odontológico			6	3	2	
Instrumento de obturaciones plásticas	50	150.00	7,500	1,875	1,875	1,875	1,875	Aportes Plan Odontológico			6	3	2			
Acondicionador de tejido	20	1,950.00	39,000	9,750	9,750	9,750	9,750	Aportes Plan Odontológico			3	9	3			
2.2 Pago de viáticos para la realización de operativos médicos de los odontólogos.	48,829.65	Viáticos doctores	15	1,890.18	28,353	7,088	7,088	7,088	7,088	Aportes Plan Odontológico			2	3	1	
		Viáticos chofer	15	1,365.13	20,477	5,119	5,119	5,119	5,119	Aportes Plan Odontológico			2	3	1	
2.3 Compra de combustible.	41,250.00	Gasolina (gls)	150	275.00	41,250	10,313	10,313	10,313	10,313	Aportes Plan Odontológico			3	7	1 01	
2.4 Compra de programas informáticos para la automatización de los servicios odontológicos.	2,000,000.00	Compra de programa informático	1	2,000,000.00	2,000,000		2,000,000			Aportes Plan Odontológico			6	8	3 01	

Producto 2: Personas beneficiadas con servicios odontológicos.

Política educativa No. 6

Actividades y sus atributos

Actividades	Presupuesto por actividad	Insumos				Inversión/trimestre (RD\$)				Fuente de financiamiento	Est. programática					
		Identificación	Cantidad	Costo unitario (RD\$)	Monto (RD\$)	Ene-Mar	Abr-Jun	Jul-Sep	Oct-Dic		Prog.	Act.	Objeto	Cuenta	Sub cta.	Auxiliar
2.5 Contratación de 5 odontólogos con nuevas especialidades.	7,817,500.00	Difusión en medios	7	2,500.00	17,500	17,500				Aportes Plan Odontológico			2	2	1	
		Prostodoncistas	6	260,000.00	1,560,000			720,000	840,000	Aportes Plan Odontológico			1	1	1	02
		Endodoncistas	6	260,000.00	1,560,000			720,000	840,000	Aportes Plan Odontológico			1	1	1	02
		Ortodoncistas	6	260,000.00	1,560,000			720,000	840,000	Aportes Plan Odontológico			1	1	1	02
		Periodoncistas	6	260,000.00	1,560,000			720,000	840,000	Aportes Plan Odontológico			1	1	1	02
		Odontopediatras	6	260,000.00	1,560,000			720,000	840,000	Aportes Plan Odontológico			1	1	1	02
2.6. Creación de un (1) nuevo centro odontológico.	3,504,621.07	Unidades odontológicas	2	140,000.00	280,000				280,000	Aportes Plan Odontológico			6	3	1	
		Rayos X panorámico	1	1,500,000.00	1,500,000				1,500,000	Aportes Plan Odontológico			6	3	1	
		Rayos X periapical	1	75,000.00	75,000				75,000	Aportes Plan Odontológico			6	3	1	
		Compresor de aire	1	25,000.00	25,000				25,000	Aportes Plan Odontológico			6	3	1	
		Esterilizador	1	40,000.00	40,000				40,000	Aportes Plan Odontológico			6	3	1	
		Ultrasonido	1	35,000.00	35,000				35,000	Aportes Plan Odontológico			6	3	1	
		Amalgamador	2	14,500.00	29,000				29,000	Aportes Plan Odontológico			6	3	1	
		Caja reveladora automática	1	275,000.00	275,000				275,000	Aportes Plan Odontológico			6	3	1	
		Lámparas de resina	2	14,000.00	28,000				28,000	Aportes Plan Odontológico			6	3	1	
		Cavitrón	1	20,000.00	20,000				20,000	Aportes Plan Odontológico			6	3	1	
		Motores endodónticos	1	95,000.00	95,000				95,000	Aportes Plan Odontológico			6	3	1	
		Espejos	50	125.00	6,250				6,250	Aportes Plan Odontológico			6	3	2	
		Exploradores	50	150.00	7,500				7,500	Aportes Plan Odontológico			6	3	2	
		Pinzas	25	550.00	13,750				13,750	Aportes Plan Odontológico			6	3	2	
		Porta agujas	25	600.00	15,000				15,000	Aportes Plan Odontológico			6	3	2	
		Porta carpule	25	600.00	15,000				15,000	Aportes Plan Odontológico			6	3	2	
Instrumentos de obturaciones plásticas	25	150.00	3,750				3,750	Aportes Plan Odontológico			6	3	2			

Producto 2: Personas beneficiadas con servicios odontológicos.

Política educativa No. 6

Actividades y sus atributos

Actividades	Presupuesto por actividad	Insumos				Inversión/trimestre (RD\$)				Fuente de financiamiento	Est. programática					
		Identificación	Cantidad	Costo unitario (RD\$)	Monto (RD\$)	Ene-Mar	Abr-Jun	Jul-Sep	Oct-Dic		Prog.	Act.	Objeto	Cuenta	Sub cta.	Auxiliar
Continuación de la actividad 2.6		Cucharillas	25	150.00	3,750				3,750	Aportes Plan Odontológico			6	3	2	
		Porta amalgama	25	350.00	8,750				8,750	Aportes Plan Odontológico			6	3	2	
		Elevadores	50	550.00	27,500				27,500	Aportes Plan Odontológico			6	3	2	
		Negatoscopios	2	6,000.00	12,000				12,000	Aportes Plan Odontológico			6	3	1	
		Turbinas	2	11,000.00	22,000				22,000	Aportes Plan Odontológico			6	3	1	
		Micromotores	2	14,000.00	28,000				28,000	Aportes Plan Odontológico			6	3	1	
		Tijeras	25	350.00	8,750				8,750	Aportes Plan Odontológico			6	3	2	
		Guantes (cajas)	30	350.00	10,500				10,500	Aportes Plan Odontológico			3	9	3	
		Gorros (paquetes)	1	275.00	275				275	Aportes Plan Odontológico			3	9	3	
		Batas	30	90.00	2,700				2,700	Aportes Plan Odontológico			3	9	3	
		Resina	25	450.00	11,250				11,250	Aportes Plan Odontológico			3	9	3	
		Grabado ácido	15	275.00	4,125				4,125	Aportes Plan Odontológico			3	9	3	
		Bondi	15	375.00	5,625				5,625	Aportes Plan Odontológico			3	9	3	
		Resina flow	15	1,500.00	22,500				22,500	Aportes Plan Odontológico			3	9	3	
		Pastas profilácticas	7	500.00	3,500				3,500	Aportes Plan Odontológico			3	9	3	
		Flúor	7	400.00	2,800				2,800	Aportes Plan Odontológico			3	9	3	
		Algodón	7	275.00	1,925				1,925	Aportes Plan Odontológico			3	9	3	
		Anestesia	15	956.74	14,351				14,351	Aportes Plan Odontológico			3	9	3	
		Hilo de sutura	15	400.00	6,000				6,000	Aportes Plan Odontológico			3	9	3	
		Limas endodónticas	15	425.00	6,375				6,375	Aportes Plan Odontológico			3	9	3	
		Gutaperchas	15	425.00	6,375				6,375	Aportes Plan Odontológico			3	9	3	
		Conos de papel	15	375.00	5,625				5,625	Aportes Plan Odontológico			3	9	3	
		Óxido de zinc	7	500.00	3,500				3,500	Aportes Plan Odontológico			3	4	1	
	Eugenol	7	375.00	2,625				2,625	Aportes Plan Odontológico			3	4	1		
	Formocresol	3	400.00	1,200				1,200	Aportes Plan Odontológico			3	4	1		

Producto 2: Personas beneficiadas con servicios odontológicos.

Política educativa No. 6

Actividades y sus atributos

Actividades	Presupuesto por actividad	Insumos				Inversión/trimestre (RD\$)				Fuente de financiamiento	Est. programática					
		Identificación	Cantidad	Costo unitario (RD\$)	Monto (RD\$)	Ene-Mar	Abr-Jun	Jul-Sep	Oct-Dic		Prog.	Act.	Objeto	Cuenta	Sub cta.	Auxiliar
Continuación de la actividad 2.6		EDTA	3	400.00	1,200				1,200	Aportes Plan Odontológico			3	4	1	
		Paramonoclorofenol	3	450.00	1,350				1,350	Aportes Plan Odontológico			3	4	1	
		Silor	3	850.00	2,550				2,550	Aportes Plan Odontológico			3	4	1	
		Glicerina	1	900.00	900				900	Aportes Plan Odontológico			3	4	1	
		Silicona	7	4,700.00	32,900				32,900	Aportes Plan Odontológico			3	9	3	
		Fresas	30	75.00	2,250				2,250	Aportes Plan Odontológico			3	9	3	
		Tiras de lija	7	325.00	2,275				2,275	Aportes Plan Odontológico			3	9	3	
		Bandas celuloideas	7	375.00	2,625				2,625	Aportes Plan Odontológico			3	9	3	
		Acondicionador de tejido	1	1,950.00	1,950				1,950	Aportes Plan Odontológico			3	9	3	
		Reparo de porcelana	1	9,500.00	9,500				9,500	Aportes Plan Odontológico			3	9	3	
		Acrílico	1	700.00	700				700	Aportes Plan Odontológico			3	9	3	
		Oclude	1	900.00	900				900	Aportes Plan Odontológico			3	4	1	
		Fluorsil	4	1,600.00	6,400				6,400	Aportes Plan Odontológico			3	4	1	
		IRM	3	1,500.00	4,500				4,500	Aportes Plan Odontológico			3	9	3	
		Sellado de fosas y fisuras	3	1,500.00	4,500				4,500	Aportes Plan Odontológico			3	9	3	
		Fuji 1	7	3,450.00	24,150				24,150	Aportes Plan Odontológico			3	9	3	
		Fuji 2	7	3,700.00	25,900				25,900	Aportes Plan Odontológico			3	9	3	
		Baberos (cajas)	7	925.00	6,475				6,475	Aportes Plan Odontológico			3	9	3	
		Hamynol	7	375.00	2,625				2,625	Aportes Plan Odontológico			3	4	1	
		Micro brush	15	275.00	4,125				4,125	Aportes Plan Odontológico			3	9	3	
		Mascarillas	15	225.00	3,375				3,375	Aportes Plan Odontológico			3	9	3	
		Lysol	20	675.00	13,500				13,500	Aportes Plan Odontológico			3	4	1	
		Alginato	7	400.00	2,800				2,800	Aportes Plan Odontológico			3	4	1	
	Solución salina	1	175.00	175				175	Aportes Plan Odontológico			3	4	1		
	Resmas de papel	7	304.75	2,133				2,133	Aportes Plan Odontológico			3	3	1		

Producto 2: Personas beneficiadas con servicios odontológicos.

Política educativa No. 6

Actividades y sus atributos

Actividades	Presupuesto por actividad	Insumos				Inversión/trimestre (RD\$)				Fuente de financiamiento	Est. programática					
		Identificación	Cantidad	Costo unitario (RD\$)	Monto (RD\$)	Ene-Mar	Abr-Jun	Jul-Sep	Oct-Dic		Prog.	Act.	Objeto	Cuenta	Sub cta.	Auxiliar
Continuación de la actividad 2.6		Lapiceros (caja)	3	145.00	435				435	Aportes Plan Odontológico			3	9	2	
		Lápiz (caja)	3	110.00	330				330	Aportes Plan Odontológico			3	9	2	
		Fichas clínicas	300	4.00	1,200				1,200	Aportes Plan Odontológico			3	3	3	
		Formularios	150	4.00	600				600	Aportes Plan Odontológico			3	3	3	
		Grapas	1	36.00	36				36	Aportes Plan Odontológico			3	9	2	
		Clips	1	121.00	121				121	Aportes Plan Odontológico			3	9	2	
		Recetarios	37	25.00	925				925	Aportes Plan Odontológico			3	3	3	
		Tinta impresora	1	1,026.00	1,026				1,026	Aportes Plan Odontológico			3	9	2	
		Libretas rayadas	7	30.00	210				210	Aportes Plan Odontológico			3	3	3	
		Post it	4	180.00	720				720	Aportes Plan Odontológico			3	9	2	
		Fólders (cajas)	1	348.00	348				348	Aportes Plan Odontológico			3	3	2	
		Liquid paper	7	1,050.00	7,350				7,350	Aportes Plan Odontológico			3	9	2	
		Tijera	1	60.00	60				60	Aportes Plan Odontológico			3	9	2	
		Grapadora	1	548.55	549				549	Aportes Plan Odontológico			3	9	2	
		Grapas	1	36.00	36				36	Aportes Plan Odontológico			3	9	2	
		Servilletas	18	152.38	2,743				2,743	Aportes Plan Odontológico			3	3	2	
		Papel de baño	60	19.55	1,173				1,173	Aportes Plan Odontológico			3	3	2	
		Cloro	7	85.33	597				597	Aportes Plan Odontológico			3	9	1	
		Detergente en polvo (libras)	7	146.28	1,024				1,024	Aportes Plan Odontológico			3	9	1	
		Fundas para basura (paquetes)	3	125.00	375				375	Aportes Plan Odontológico			3	9	1	
		Mistolín (galones)	13	73.14	951				951	Aportes Plan Odontológico			3	9	1	
		Papel toalla (paquete)	7	240.00	1,680				1,680	Aportes Plan Odontológico			3	2	2	
	Jabón líquido (galón)	9	250.00	2,250				2,250	Aportes Plan Odontológico			3	9	1		
	Suáper	3	182.85	549				549	Aportes Plan Odontológico			3	9	1		

Actividades y sus atributos

Actividades	Presupuesto por actividad	Insumos				Inversión/trimestre (RD\$)				Fuente de financiamiento	Est. programática					
		Identificación	Cantidad	Costo unitario (RD\$)	Monto (RD\$)	Ene-Mar	Abr-Jun	Jul-Sep	Oct-Dic		Prog.	Act.	Objeto	Cuenta	Sub cta.	Auxiliar
Continuación de la actividad 2.6		Escobas	3	103.62	311				311	Aportes Plan Odontológico			3	9	1	
		Toallas de mano	9	60.00	540				540	Aportes Plan Odontológico			3	2	2	
		Mostrador (Counter)	1	15,000.00	15,000				15,000	Aportes Plan Odontológico			6	1	1	
		Computadoras	2	52,440.00	104,880				104,880	Aportes Plan Odontológico			6	1	3	
		Impresora	1	4,226.65	4,227				4,227	Aportes Plan Odontológico			6	1	3	
		Escritorios	2	9,057.11	18,114				18,114	Aportes Plan Odontológico			6	1	1	
		Sillas ejecutivas	3	7,849.50	23,548				23,548	Aportes Plan Odontológico			6	1	1	
		Sofás	4	15,000.00	60,000				60,000	Aportes Plan Odontológico			6	1	1	
		Televisión plana LCD	1	23,000.00	23,000				23,000	Aportes Plan Odontológico			6	2	1	
		Base aérea TV	1	2,600.00	2,600				2,600	Aportes Plan Odontológico			6	1	1	
		Aires acondicionados	3	59,173.14	177,519				177,519	Aportes Plan Odontológico			6	5	4	
		Abanicos de techo	3	2,415.23	7,246				7,246	Aportes Plan Odontológico			6	1	9	
		Inversor	1	27,000.00	27,000				27,000	Aportes Plan Odontológico			6	5	6	
		Baterías inversor	4	5,000.00	20,000				20,000	Aportes Plan Odontológico			3	9	6	
		Bebedero	1	3,864.37	3,864				3,864	Aportes Plan Odontológico			6	1	7	
		Microonda	1	4,500.00	4,500				4,500	Aportes Plan Odontológico			6	1	7	
		Nevera	1	22,000.00	22,000				22,000	Aportes Plan Odontológico			6	1	7	
		Greca eléctrica	1	2,600.00	2,600				2,600	Aportes Plan Odontológico			3	9	5	
		Renta local (3 meses)	3	30,000.00	90,000				90,000	Aportes Plan Odontológico			2	5	1	
		Luz (mes)	3	6,500.00	19,500				19,500	Aportes Plan Odontológico			2	1	6	1
	Agua	3	300.00	900				900	Aportes Plan Odontológico			2	1	7		
	Teléfono e internet	3	2,200.00	6,600				6,600	Aportes Plan Odontológico			2	1	3		
	Basura	3	125.00	375				375	Aportes Plan Odontológico			2	1	8		

Producto y sus atributos

Producto	Descripción del producto	Unidad de medida	Medio de verificación	Línea base	Meta total	Meta por trimestre				Presupuesto	Riesgo(s)
						Ene-Mar	Abr-Jun	Jul-Sep	Oct-Dic		
3. Hijos de docentes beneficiados con las salas de tareas y campamentos.	Mantener en funcionamiento las salas de tareas existentes y habilitar 1 sala nueva, para que los hijos de docentes puedan disponer de un espacio adecuado donde cumplir sus tareas escolares y recibir capacitación extracurricular.	Persona	Informe y supervisión	310	600	500		100		705,224.85	* No contratación de personal a tiempo. * Inconvenientes atmosféricos. * No gestionar a tiempo los recursos.

Actividades y sus atributos

Actividades	Presupuesto por actividad	Insumos				Inversión/trimestre (RD\$)				Fuente de financiamiento	Est. programática				
		Identificación	Cantidad	Costo unitario (RD\$)	Monto (RD\$)	Ene-Mar	Abr-Jun	Jul-Sep	Oct-Dic		Prog.	Act.	Objeto	Cuenta	Sub cta.
3.1 Atención a los hijos de los docentes en las salas de tareas existentes.	157,508.10	Oleo (tubos grandes)	30	458.00	13,740	4,580	4,580		4,580	Fondo Comisión Mensual Administrativa			3	7	2
		Estuches de acuarelas	24	175.00	4,200	1,400	1,400		1,400	Fondo Comisión Mensual Administrativa			3	9	2
		Pinceles	48	60.00	2,880	960	960		960	Fondo Comisión Mensual Administrativa			3	9	2
		Libretas para acuarelas	24	325.00	7,800	2,600	2,600		2,600	Fondo Comisión Mensual Administrativa			3	3	3
		Crayolas de 24 colores jumbo	24	50.00	1,200	400	400		400	Fondo Comisión Mensual Administrativa			3	9	2
		Lápices de dibujo	72	60.00	4,320	1,440	1,440		1,440	Fondo Comisión Mensual Administrativa			3	9	2
		Cartulina blanca rs.	1	2,000.00	2,000	667	667		667	Fondo Comisión Mensual Administrativa			3	3	2
		Potes de pintura	24	500.00	12,000	4,000	4,000		4,000	Fondo Comisión Mensual Administrativa			3	7	2

Producto 3: Hijos de docentes beneficiados con las salas de tareas y campamentos.

Política educativa No. 6

Actividades y sus atributos

Actividades	Presupuesto por actividad	Insumos				Inversión/trimestre (RD\$)				Fuente de financiamiento	Est. programática					
		Identificación	Cantidad	Costo unitario (RD\$)	Monto (RD\$)	Ene-Mar	Abr-Jun	Jul-Sep	Oct-Dic		Prog.	Act.	Objeto	Cuenta	Sub cta.	Auxiliar
Continuación de la actividad 3.1		Telas o cambas 16x20 pulgadas	30	738.00	22,140	7,380	7,380		7,380	Fondo Comisión Mensual Administrativa			3	2	1	
		Marcadores pizarra	100	28.00	2,800	933	933		933	Fondo Comisión Mensual Administrativa			3	9	2	
		Resmas de papel	25	125.00	3,125	1,042	1,042		1,042	Fondo Comisión Mensual Administrativa			3	3	1	
		Fólderes	25	250.00	6,250	2,083	2,083		2,083	Fondo Comisión Mensual Administrativa			3	3	2	
		Lapiceros	100	150.00	15,000	5,000	5,000		5,000	Fondo Comisión Mensual Administrativa			3	9	2	
		Viáticos a técnicos	10	1,890.18	18,902	6,301	6,301		6,301	Fondo Comisión Mensual Administrativa			2	3	1	
		Viáticos a chofer	10	1,365.13	13,651	4,550	4,550		4,550	Fondo Comisión Mensual Administrativa			2	3	1	
		Gasolina/ gl	100	275.00	27,500	9,167	9,167		9,167	Fondo Comisión Mensual Administrativa			3	7	1	1
3.2 Creación de una (1) nueva sala de tareas.	127,696.75	Mesas	4	7,118.00	28,472				28,472	Fondo Comisión Mensual Administrativa			6	1	1	
		Sillas	24	1,200.00	28,800				28,800	Fondo Comisión Mensual Administrativa			6	1	1	
		Pizarra	1	3,924.75	3,925				3,925	Fondo Comisión Mensual Administrativa			6	1	9	
		Escritorio	1	6,000.00	6,000				6,000	Fondo Comisión Mensual Administrativa			6	1	1	

Producto 3: Hijos de docentes beneficiados con las salas de tareas y campamentos.

Política educativa No. 6

Actividades y sus atributos

Actividades	Presupuesto por actividad	Insumos				Inversión/trimestre (RD\$)				Fuente de financiamiento	Est. programática					
		Identificación	Cantidad	Costo unitario (RD\$)	Monto (RD\$)	Ene-Mar	Abr-Jun	Jul-Sep	Oct-Dic		Prog.	Act.	Objeto	Cuenta	Sub cta.	Auxiliar
Continuación de la actividad 3.2		Silla ejecutiva	1	5,000.00	5,000				5,000	Fondo Comisión Mensual Administrativa			6	1	1	
		Archivo	1	3,500.00	3,500				3,500	Fondo Comisión Mensual Administrativa			6	1	1	
		Bebedero	1	5,000.00	5,000				5,000	Fondo Comisión Mensual Administrativa			6	1	7	
		Televisor	1	20,000.00	20,000				20,000	Fondo Comisión Mensual Administrativa			6	2	1	
		Computadora	1	27,000.00	27,000				27,000	Fondo Comisión Mensual Administrativa			6	1	4	
3.3 Realización de campamento de verano para hijos de docentes.	420,020.00	Afiches	500	16.00	8,000			8,000		Fondo Comisión Mensual Administrativa			2	2	2	
		Brochures	500	30.00	15,000			15,000		Fondo Comisión Mensual Administrativa			2	2	2	
		T-shirt con logo	200	210.00	42,000			42,000		Fondo Comisión Mensual Administrativa			3	2	3	
		Libretas	140	30.00	4,200			4,200		Fondo Comisión Mensual Administrativa			3	3	3	
		Lápices (cajas)	7	110.00	770			770		Fondo Comisión Mensual Administrativa			3	9	2	
		Pinceles	42	15.00	630			630		Fondo Comisión Mensual Administrativa			3	9	2	
		Plastilina	28	70.00	1,960			1,960		Fondo Comisión Mensual Administrativa			3	9	2	

Producto 3: Hijos de docentes beneficiados con las salas de tareas y campamentos.

Política educativa No. 6

Actividades y sus atributos

Actividades	Presupuesto por actividad	Insumos				Inversión/trimestre (RD\$)				Fuente de financiamiento	Est. programática					
		Identificación	Cantidad	Costo unitario (RD\$)	Monto (RD\$)	Ene-Mar	Abr-Jun	Jul-Sep	Oct-Dic		Prog.	Act.	Objeto	Cuenta	Sub cta.	Auxiliar
Continuación de la actividad 3.3		Cartulinas (resmas)	3	500.00	1,500			1,500		Fondo Comisión Mensual Administrativa			3	9	2	
		Bisuterías	28	60.00	1,680			1,680		Fondo Comisión Mensual Administrativa			3	9	9	
		CD / DVD	140	12.00	1,680			1,680		Fondo Comisión Mensual Administrativa			3	9	2	
		Juegos de mesa	7	200.00	1,400			1,400		Fondo Comisión Mensual Administrativa			3	9	4	
		Equipos de deportes	7	400.00	2,800			2,800		Fondo Comisión Mensual Administrativa			3	9	4	
		Jugos (cajitas)	1,400	12.00	16,800			16,800		Fondo Comisión Mensual Administrativa			3	1	1	1
		Frutas	1,400	12.00	16,800			16,800		Fondo Comisión Mensual Administrativa			3	1	1	1
		Vasos	60	70.00	4,200			4,200		Fondo Comisión Mensual Administrativa			3	9	5	
		Agua	1,400	10.00	14,000			14,000		Fondo Comisión Mensual Administrativa			3	1	1	1
		Servicio de almuerzo	1,400	95.00	133,000			133,000		Fondo Comisión Mensual Administrativa			3	1	1	1
		Viáticos chofer	10	800.00	8,000			8,000		Fondo Comisión Mensual Administrativa			2	3	1	
	Combustible (gasoil)	80	245.00	19,600			19,600		Fondo Comisión Mensual Administrativa			3	7	1	1	

Producto 3: Hijos de docentes beneficiados con las salas de tareas y campamentos.

Política educativa No. 6

Actividades y sus atributos

Actividades	Presupuesto por actividad	Insumos				Inversión/trimestre (RD\$)				Fuente de financiamiento	Est. programática					
		Identificación	Cantidad	Costo unitario (RD\$)	Monto (RD\$)	Ene-Mar	Abr-Jun	Jul-Sep	Oct-Dic		Prog.	Act.	Objeto	Cuenta	Sub cta.	Auxiliar
Continuación de la actividad 3.3		Profesores	7	10,000.00	70,000			70,000		Fondo Comisión Mensual Administrativa			1	1	2	4
		Monitores	7	8,000.00	56,000			56,000		Fondo Comisión Mensual Administrativa			1	1	2	4

Producto y sus atributos

Producto	Descripción del producto	Unidad de medida	Medio de verificación	Línea base	Meta total	Meta por trimestre				Presupuesto	Riesgo(s)
						Ene-Mar	Abr-Jun	Jul-Sep	Oct-Dic		
4. Docentes beneficiados con el club de maestros cibernautas y campamento.	Mantener en funcionamiento los clubes cibernautas existentes para fortalecer el conocimiento de los docentes en las áreas de informática e incorporación de un club nuevo y el campamento de verano para docentes activos.	Docente	Informe de gestión	470	1,360	400	400	160	400	2,806,758.92	* No canalización a tiempo de los recursos. * No disponibilidad de redes informáticas de comunicación. * No contratación de personal.

Actividades y sus atributos

Actividades	Presupuesto por actividad	Insumos				Inversión/trimestre (RD\$)				Fuente de financiamiento	Est. programática					
		Identificación	Cantidad	Costo unitario (RD\$)	Monto (RD\$)	Ene-Mar	Abr-Jun	Jul-Sep	Oct-Dic		Prog.	Act.	Objeto	Cuenta	Sub cta.	Auxiliar
4.1 Compra de equipos y materiales para el buen funcionamiento de los clubes de maestros cibernautas.	1,404,215.80	Tóner	10	2,415.23	24,152	6,038	6,038	6,038	6,038	Fondo Comisión Mensual Administrativa			3	9	2	
		Resmas de papel	20	304.75	6,095	1,524	1,524	1,524	1,524	Fondo Comisión Mensual Administrativa			3	3	1	
		Fólder	5	225.00	1,125	281	281	281	281	Fondo Comisión Mensual Administrativa			3	3	2	
		CD	200	10.00	2,000	500	500	500	500	Fondo Comisión Mensual Administrativa			3	9	2	
		DVD	200	10.00	2,000	500	500	500	500	Fondo Comisión Mensual Administrativa			3	9	2	

Producto 4: Docentes beneficiados con el club de maestros cibernautas y campamento.

Política educativa No. 6

Actividades y sus atributos

Actividades	Presupuesto por actividad	Insumos				Inversión/trimestre (RD\$)				Fuente de financiamiento	Est. programática				
		Identificación	Cantidad	Costo unitario (RD\$)	Monto (RD\$)	Ene-Mar	Abr-Jun	Jul-Sep	Oct-Dic		Prog.	Act.	Objeto	Cuenta	Sub cta.
Continuación de la actividad 4.1		Marcadores de pizarra	48	30.00	1,440	360	360	360	360	Fondo Comisión Mensual Administrativa			3	9	2
		Borradores de pizarra	10	60.00	600	150	150	150	150	Fondo Comisión Mensual Administrativa			3	9	2
		Pizarras blancas	2	3,924.75	7,849	1,962	1,962	1,962	1,962	Fondo Comisión Mensual Administrativa			6	1	9
		Murales	2	400.00	800	200	200	200	200	Fondo Comisión Mensual Administrativa			6	1	9
		Computadoras	4	27,000.00	108,000			108,000		Fondo Comisión Mensual Administrativa			6	1	4
		Mesas p/computadoras	3	7,118.00	21,354			21,354		Fondo Comisión Mensual Administrativa			6	1	1
		Sillas	10	1,300.00	13,000			13,000		Fondo Comisión Mensual Administrativa			6	1	1
		Escritorio	1	5,000.00	5,000			5,000		Fondo Comisión Mensual Administrativa			6	1	1
		Silla ejecutiva	1	5,000.00	5,000			5,000		Fondo Comisión Mensual Administrativa			6	1	1
		Archivo modular	1	3,500.00	3,500			3,500		Fondo Comisión Mensual Administrativa			6	1	1
		Audífonos	10	300.00	3,000			3,000		Fondo Comisión Mensual Administrativa			3	9	4
	Bocinas	10	400.00	4,000			4,000		Fondo Comisión Mensual Administrativa			3	9	4	

Producto 4: Docentes beneficiados con el club de maestros cibernautas y campamento.

Política educativa No. 6

Actividades y sus atributos

Actividades	Presupuesto por actividad	Insumos				Inversión/trimestre (RD\$)				Fuente de financiamiento	Est. programática					
		Identificación	Cantidad	Costo unitario (RD\$)	Monto (RD\$)	Ene-Mar	Abr-Jun	Jul-Sep	Oct-Dic		Prog.	Act.	Objeto	Cuenta	Sub cta.	Auxiliar
Continuación de la actividad 4.1		Impresora	1	5,000.00	5,000			5,000		Fondo Comisión Mensual Administrativa			6	1	4	
		Sillas	10	1,300.00	13,000				13,000	Fondo Comisión Mensual Administrativa			6	1	1	
		Mesas p/computadoras	10	1,800.00	18,000				18,000	Fondo Comisión Mensual Administrativa			6	1	1	
		Escritorio	1	5,000.00	5,000				5,000	Fondo Comisión Mensual Administrativa			6	1	1	
		Silla ejecutiva	1	5,000.00	5,000				5,000	Fondo Comisión Mensual Administrativa			6	1	1	
		Archivo modular	1	3,500.00	3,500				3,500	Fondo Comisión Mensual Administrativa			6	1	1	
		Pizarra blanca	1	800.00	800				800	Fondo Comisión Mensual Administrativa			6	1	9	
		Audífonos	10	300.00	3,000				3,000	Fondo Comisión Mensual Administrativa			3	9	4	
		Bocinas	10	400.00	4,000				4,000	Fondo Comisión Mensual Administrativa			3	9	4	
		CD/ DVD	200	10.00	2,000				2,000	Fondo Comisión Mensual Administrativa			3	9	2	
		DVD	200	10.00	2,000				2,000	Fondo Comisión Mensual Administrativa			3	9	2	
		Computadoras	40	27,000.00	1,080,000				1,080,000	Fondo Comisión Mensual Administrativa			6	1	4	

Producto 4: Docentes beneficiados con el club de maestros cibernautas y campamento.

Política educativa No. 6

Actividades y sus atributos

Actividades	Presupuesto por actividad	Insumos				Inversión/trimestre (RD\$)				Fuente de financiamiento	Est. programática					
		Identificación	Cantidad	Costo unitario (RD\$)	Monto (RD\$)	Ene-Mar	Abr-Jun	Jul-Sep	Oct-Dic		Prog.	Act.	Objeto	Cuenta	Sub cta.	Auxiliar
Continuación de la actividad 4.1		Facilitador	1	20,000.00	20,000				20,000	Fondo Comisión Mensual Administrativa			2	8	7	4
		Certificados	400	35.00	14,000			7,000	7,000	Fondo Comisión Mensual Administrativa			2	2	2	
		Bocadillos	400	50.00	20,000			10,000	10,000	Fondo Comisión Mensual Administrativa			3	1	1	1
4.2 Realización de talleres de tecnología de la Información , comunicación y gestiones de microempresas de un día de duración, 200 docentes.	984,563.12	Afiches	200	16.00	3,200	800	800	800	800	Fondo Comisión Mensual Administrativa			2	2	2	
		Brochures	1,500	6.00	9,000	2,250	2,250	2,250	2,250	Fondo Comisión Mensual Administrativa			2	2	2	
		Libretas	800	30.00	24,000	6,000	6,000	6,000	6,000	Fondo Comisión Mensual Administrativa			3	3	3	
		Lápices (cajas)	30	110.00	3,300	825	825	825	825	Fondo Comisión Mensual Administrativa			3	9	2	
		Bolígrafos	30	145.00	4,350	1,088	1,088	1,088	1,088	Fondo Comisión Mensual Administrativa			3	9	2	
		CD/ DVD	800	10.00	8,000	2,000	2,000	2,000	2,000	Fondo Comisión Mensual Administrativa			3	9	2	
		Merienda	800	80.00	64,000	16,000	16,000	16,000	16,000	Fondo Comisión Mensual Administrativa			3	1	1	1
		Vasos	35	70.00	2,450	613	613	613	613	Fondo Comisión Mensual Administrativa			3	9	5	
Café	35	80.00	2,800	700	700	700	700	Fondo Comisión Mensual Administrativa			3	1	1	1		

Producto 4: Docentes beneficiados con el club de maestros cibernautas y campamento.

Política educativa No. 6

Actividades y sus atributos

Actividades	Presupuesto por actividad	Insumos				Inversión/trimestre (RD\$)				Fuente de financiamiento	Est. programática					
		Identificación	Cantidad	Costo unitario (RD\$)	Monto (RD\$)	Ene-Mar	Abr-Jun	Jul-Sep	Oct-Dic		Prog.	Act.	Objeto	Cuenta	Sub cta.	Auxiliar
Continuación de la actividad 4.2		Agua	800	10.00	8,000	2,000	2,000	2,000	2,000	Fondo Comisión Mensual Administrativa			3	1	1	1
		Viáticos instructores	24	1,365.13	32,763	8,191	8,191	8,191	8,191	Fondo Comisión Mensual Administrativa			2	3	1	
		Viáticos chofer	24	1,050.00	25,200	6,300	6,300	6,300	6,300	Fondo Comisión Mensual Administrativa			2	3	1	
		Combustible	340	275.00	93,500	23,375	23,375	23,375	23,375	Fondo Comisión Mensual Administrativa			3	7	1	1
		Profesores	32	22,000.00	704,000	176,000	176,000	176,000	176,000	Fondo Comisión Mensual Administrativa			2	8	7	4
4.3 Realización del campamento para los docentes.	417,980.00	Afiches	200	12.00	2,400			2,400		Fondo Comisión Mensual Administrativa			2	2	2	
		Brochures	200	30.00	6,000			6,000		Fondo Comisión Mensual Administrativa			2	2	2	
		Libretas	70	30.00	2,100			2,100		Fondo Comisión Mensual Administrativa			3	3	3	
		Lápices (cajas)	2	110.00	220			220		Fondo Comisión Mensual Administrativa			3	9	2	
		Pinceles	20	15.00	300			300		Fondo Comisión Mensual Administrativa			3	9	2	
		CD/ DVD	70	10.00	700			700		Fondo Comisión Mensual Administrativa			3	9	2	
		Merienda	490	219.00	107,310			107,310		Fondo Comisión Mensual Administrativa			3	1	1	1

Producto 4: Docentes beneficiados con el club de maestros cibernautas y campamento.

Política educativa No. 6

Actividades y sus atributos

Actividades	Presupuesto por actividad	Insumos				Inversión/trimestre (RD\$)				Fuente de financiamiento	Est. programática					
		Identificación	Cantidad	Costo unitario (RD\$)	Monto (RD\$)	Ene-Mar	Abr-Jun	Jul-Sep	Oct-Dic		Prog.	Act.	Objeto	Cuenta	Sub cta.	Auxiliar
Continuación de la actividad 4.3		Vasos	200	70.00	14,000			14,000		Fondo Comisión Mensual Administrativa			3	9	5	
		Café	40	80.00	3,200			3,200		Fondo Comisión Mensual Administrativa			3	1	1	1
		Agua	1,500	10.00	15,000			15,000		Fondo Comisión Mensual Administrativa			3	1	1	1
		Viáticos chofer	5	1,100.00	5,500			5,500		Fondo Comisión Mensual Administrativa			2	3	1	
		Combustible	150	275.00	41,250			41,250		Fondo Comisión Mensual Administrativa			3	7	1	1
		Profesores	11	20,000.00	220,000			220,000		Fondo Comisión Mensual Administrativa			1	1	2	4

Producto y sus atributos

Producto	Descripción del producto	Unidad de medida	Medio de verificación	Línea base	Meta total	Meta por trimestre				Presupuesto	Riesgo(s)
						Ene-Mar	Abr-Jun	Jul-Sep	Oct-Dic		
5. Consultorios para dar apoyo emocional a docentes y familiares, instalado y funcionando.	Mantener en funcionamiento el programa de apoyo emocional para docentes existentes y habilitar tres consultorios nuevos en el interior del país, en centros de servicios en operación, para que los docentes y sus familiares puedan obtener atención psicológica.	Consultorio psicológico	Informe instalación	1	3				3	2,735,610.44	* Locales apropiados no conseguidos. * Personal no contratado. * Recursos no transferidos.

Actividades y sus atributos

Actividades	Presupuesto por actividad	Insumos				Inversión/trimestre (RD\$)				Fuente de financiamiento	Est. programática					
		Identificación	Cantidad	Costo unitario (RD\$)	Monto (RD\$)	Ene-Mar	Abr-Jun	Jul-Sep	Oct-Dic		Prog.	Act.	Objeto	Cuenta	Sub cta.	Auxiliar
5.1 Compra de mobiliario y equipos para los consultorios.	1,015,670.50	Escritorios	3	9,057.11	27,171		9,057	9,057	9,057	Fondo Comisión Mensual Administrativa			6	1	1	

Producto 5: Consultorios para dar apoyo emocional a docentes y familiares instalado y funcionando.

Política educativa No. 6

Actividades y sus atributos

Actividades	Presupuesto por actividad	Insumos				Inversión/trimestre (RD\$)				Fuente de financiamiento	Est. programática				
		Identificación	Cantidad	Costo unitario (RD\$)	Monto (RD\$)	Ene-Mar	Abr-Jun	Jul-Sep	Oct-Dic		Prog.	Act.	Objeto	Cuenta	Sub cta.
Continuación de la actividad 5.1		Sillas ejecutivas	3	7,849.50	23,548		7,849	7,849	7,849	Fondo Comisión Mensual Administrativa			6	1	1
		Sillas de visitas	12	2,173.71	26,084		8,695	8,695	8,695	Fondo Comisión Mensual Administrativa			6	1	1
		Computadoras	10	52,440.00	524,400		174,800	174,800	174,800	Fondo Comisión Mensual Administrativa			6	1	4
		Archivos de 4 gavetas	3	6,038.08	18,114		6,038	6,038	6,038	Fondo Comisión Mensual Administrativa			6	1	1
		Aires acondicionados	6	59,173.14	355,039		118,346	118,346	118,346	Fondo Comisión Mensual Administrativa			6	5	4
		Credenzas	3	6,038.08	18,114		6,038	6,038	6,038	Fondo Comisión Mensual Administrativa			6	1	1
		Zafacones	3	125.00	375		125	125	125	Fondo Comisión Mensual Administrativa			3	5	5
		Impresoras	3	4,226.65	12,680		4,227	4,227	4,227	Fondo Comisión Mensual Administrativa			6	1	4
		Cartuchos tinta	12	845.33	10,144		3,381	3,381	3,381	Fondo Comisión Mensual Administrativa			3	9	2
5.2 Compra de instrumentos de diagnóstico para uso en las consultas.	247,200.00	MMPI	7	10,000.00	70,000		23,333	23,333	23,333	Fondo Comisión Mensual Administrativa			3	3	4
		16FP	3	5,000.00	15,000		5,000	5,000	5,000	Fondo Comisión Mensual Administrativa			3	3	4
		WISC-IV	7	23,000.00	161,000		53,667	53,667	53,667	Fondo Comisión Mensual Administrativa			3	3	4

Producto 5: Consultorios para dar apoyo emocional a docentes y familiares instalado y funcionando.

Política educativa No. 6

Actividades y sus atributos

Actividades	Presupuesto por actividad	Insumos				Inversión/trimestre (RD\$)				Fuente de financiamiento	Est. programática				
		Identificación	Cantidad	Costo unitario (RD\$)	Monto (RD\$)	Ene-Mar	Abr-Jun	Jul-Sep	Oct-Dic		Prog.	Act.	Objeto	Cuenta	Sub cta.
Continuación de la actividad 5.2		DFH	3	200.00	600		200	200	200	Fondo Comisión Mensual Administrativa			3	3	4
		TDF	3	200.00	600		200	200	200	Fondo Comisión Mensual Administrativa			3	3	4
5.3 Compra de material gastable para ser usado en los consultorios.	57,686.84	Resmas de papel	15	304.75	4,571		1,524	1,524	1,524	Fondo Comisión Mensual Administrativa			3	3	1
		Bolígrafos (cajas)	6	145.00	870		290	290	290	Fondo Comisión Mensual Administrativa			3	9	2
		Lápices de carbón (cajas)	24	110.00	2,640		880	880	880	Fondo Comisión Mensual Administrativa			3	9	2
		Grapas (cajas)	9	36.00	324		108	108	108	Fondo Comisión Mensual Administrativa			3	9	2
		Cajas de clips Peq.	18	121.00	2,178		726	726	726	Fondo Comisión Mensual Administrativa			3	9	2
		Tinta impresora	15	1,026.00	15,390		5,130	5,130	5,130	Fondo Comisión Mensual Administrativa			3	9	2
		Fólderes (cajas)	2	348.00	696		232	232	232	Fondo Comisión Mensual Administrativa			3	3	2
		Liquid paper (cajas)	15	1,050.00	15,750		5,250	5,250	5,250	Fondo Comisión Mensual Administrativa			3	9	2
		Grapadoras	3	548.55	1,646		549	549	549	Fondo Comisión Mensual Administrativa			3	9	2
		Libretas récord	4	300.00	1,200		400	400	400	Fondo Comisión Mensual Administrativa			3	3	3

Producto 5: Consultorios para dar apoyo emocional a docentes y familiares instalado y funcionando.

Política educativa No. 6

Actividades y sus atributos

Actividades	Presupuesto por actividad	Insumos				Inversión/trimestre (RD\$)				Fuente de financiamiento	Est. programática					
		Identificación	Cantidad	Costo unitario (RD\$)	Monto (RD\$)	Ene-Mar	Abr-Jun	Jul-Sep	Oct-Dic		Prog.	Act.	Objeto	Cuenta	Sub cta.	Auxiliar
Continuación de la actividad 5.3		Fotocopias hojas de respuestas	5,000	1.50	7,500		2,500	2,500	2,500	Fondo Comisión Mensual Administrativa			2	2	2	
		Ganchos Accord	2	300.00	600		200	200	200	Fondo Comisión Mensual Administrativa			3	9	2	
		Perforadoras	3	313.98	942		314	314	314	Fondo Comisión Mensual Administrativa			3	9	2	
		Set de escritorio	4	845.00	3,380		1,127	1,127	1,127	Fondo Comisión Mensual Administrativa			3	9	2	
5.4 Contratación de personal profesional del área de psicología.	1,305,000.00	Psicólogos (3, 6 y 9 meses)	7	180,000.00	1,260,000		420,000	420,000	420,000	Fondo Comisión Mensual Administrativa			1	1	1	2
		Sueldo 13	N/A	N/A	45,000				45,000	Fondo Comisión Mensual Administrativa			1	1	4	
5.5 Supervisión a los consultorios psicológicos que están en el interior del país.	110,053.10	Viáticos a técnicos	10	1,890.18	18,902		6,301	6,301	6,301	Fondo Comisión Mensual Administrativa			2	3	1	
		Viáticos a chofer	10	1,365.13	13,651		4,550	4,550	4,550	Fondo Comisión Mensual Administrativa			2	3	1	
		Alquiler vehículos	5	10,000.00	50,000				50,000	Fondo Comisión Mensual Administrativa			2	5	4	
		Gasolina (gls)	100	275.00	27,500		9,167	9,167	9,167	Fondo Comisión Mensual Administrativa			3	7	1	1

Producto y sus atributos

Producto	Descripción del producto	Unidad de medida	Medio de verificación	Línea base	Meta total	Meta por trimestre				Presupuesto	Riesgo(s)
						Ene-Mar	Abr-Jun	Jul-Sep	Oct-Dic		
6. Programas de Bienestar Magisterial evaluados.	Evaluar trimestralmente el nivel de satisfacción de los servicios que reciben los docentes y sus dependientes, en todos los centros de servicios del INABIMA.	Programa	Informe de evaluación	1	4	1	1	1	1	107,553.25	* Logística deficiente. * Falta de personal adecuado.

Actividades y sus atributos

Actividades	Presupuesto por actividad	Insumos				Inversión/trimestre (RD\$)				Fuente de financiamiento	Est. programática				
		Identificación	Cantidad	Costo unitario (RD\$)	Monto (RD\$)	Ene-Mar	Abr-Jun	Jul-Sep	Oct-Dic		Prog.	Act.	Objeto	Cuenta	Sub cta.
6.1 Impresión de formularios de encuestas.	16,000.00	Fotocopiado de formularios	8,000	2.00	16,000	4,000	4,000	4,000	4,000	Fondo Comisión Mensual Administrativa			2	2	2
6.2 Compra de material gastable de oficina.	10,053.25	Resmas de papel	7	304.75	2,133	533	533	533	533	Fondo Comisión Mensual Administrativa			3	3	1
		Libretas	30	30.00	900	225	225	225	225	Fondo Comisión Mensual Administrativa			3	3	3
		Lápiz	8	110.00	880	220	220	220	220	Fondo Comisión Mensual Administrativa			3	9	2
		Lapiceros	8	145.00	1,160	290	290	290	290	Fondo Comisión Mensual Administrativa			3	9	2
		Tóneres	2	2,490.00	4,980	1,245	1,245	1,245	1,245	Fondo Comisión Mensual Administrativa			3	9	2
6.3 Aplicación de la encuesta.	80,000.00	Contratación de personal para encuesta	2	40,000.00	80,000	20,000	20,000	20,000	20,000	Fondo Comisión Mensual Administrativa			1	1	1
6.4 Procesamiento y análisis de la información.	500.00	Compra de memoria portátil	1	500.00	500	500				Fondo Comisión Mensual Administrativa			3		
6.5 Elaboración de informe.	1,000.00	Encuadernación	8	125.00	1,000	250	250	250	250	Fondo Comisión Mensual Administrativa			2	2	2

Producto y sus atributos

Producto	Descripción del producto	Unidad de medida	Medio de verificación	Línea base	Meta total	Meta por trimestre				Presupuesto	Riesgo(s)
						Ene-Mar	Abr-Jun	Jul-Sep	Oct-Dic		
7. Docentes nuevos y existentes recibiendo los recursos de pensión y jubilación.	Tener en pleno funcionamiento el programa de pensiones y jubilaciones de INABIMA e incorporar nuevos jubilados y pensionados en el incremento de las pensiones y jubilaciones a los que perciben menos de RD\$15,000.00.	Docente	Nóminas	14,607	16,607	14,607		2,000		6,478,739,447.00	* Transferencia de recursos no realizada desde el MINERD a INABIMA y a FINANZAS.

Producto 7: Docentes nuevos y existentes recibiendo los recursos de pensión y jubilación.

Política educativa No. 6

Actividades y sus atributos

Actividades	Presupuesto por actividad	Insumos				Inversión/trimestre (RD\$)				Fuente de financiamiento	Est. programática					
		Identificación	Cantidad	Costo unitario (RD\$)	Monto (RD\$)	Ene-Mar	Abr-Jun	Jul-Sep	Oct-Dic		Prog.	Act.	Objeto	Cuenta	Sub cta.	Auxiliar
7.1 Entrega de pensiones y jubilaciones a jubilados y pensionados existentes.	5,698,497,447.00	Salarios a jubilados y pensionados (persona/mensual)	14,607	390,121.00	5,698,497,447	1,424,624,362	1,424,624,362	1,424,624,362	1,424,624,362	Fondos de pensiones y Jubilaciones			4	1	1	
7.2 Pago de salarios a nuevos Jubilados y pensionados.	780,242,000.00	Salarios a jubilados y pensionados (persona/mensual)	2,000	390,121.00	780,242,000			334,389,429	445,852,571	Fondos de pensiones y Jubilaciones			4	1	1	

Producto y sus atributos

Producto	Descripción del producto	Unidad de medida	Medio de verificación	Línea base	Meta total	Meta por trimestre				Presupuesto	Riesgo(s)
						Ene-Mar	Abr-Jun	Jul-Sep	Oct-Dic		
8. Docentes beneficiados del plan de retiro complementario.	Implementar el Plan de Retiro Complementario dirigido a los docentes que se encuentran en retiro, en procura de dar fiel cumplimiento a lo establecido mediante la Ley 451-08.	Docente	Informe de ejecución	744	1,008	252	252	252	252	292,912,704.00	* Capitalización deficiente de los fondos del Plan de Retiro Complementario.

Actividades y sus atributos

Actividades	Presupuesto por actividad	Insumos				Inversión/trimestre (RD\$)				Fuente de financiamiento	Est. programática					
		Identificación	Cantidad	Costo unitario (RD\$)	Monto (RD\$)	Ene-Mar	Abr-Jun	Jul-Sep	Oct-Dic		Prog.	Act.	Objeto	Cuenta	Sub cta.	Auxiliar
8.1 Entrega de recursos a docentes jubilados como lo contempla la ley 451-08.	292,912,704.00	Pago de beneficios	1,008	290,588.00	292,912,704	73,228,176	73,228,176	73,228,176	73,228,176	Fondos Retiro Complementario			4	1	1	

Producto y sus atributos

Producto	Descripción del producto	Unidad de medida	Medio de verificación	Línea base	Meta total	Meta por trimestre				Presupuesto	Riesgo(s)
						Ene-Mar	Abr-Jun	Jul-Sep	Oct-Dic		
9. Docentes beneficiados con préstamos de consolidación de deudas.	Dar facilidades a los jubilados y pensionados del INABIMA con recursos económicos a bajo interés, a fin de que puedan cumplir con el pago de compromisos contraídos.	Docente	Informe de ejecución financiera	624	720	180	180	180	180	263,520,000.00	* Suspensión administrativa del Plan de Préstamos.

Actividades y sus atributos

Actividades	Presupuesto por actividad	Insumos				Inversión/trimestre (RD\$)				Fuente de financiamiento	Est. programática					
		Identificación	Cantidad	Costo unitario (RD\$)	Monto (RD\$)	Ene-Mar	Abr-Jun	Jul-Sep	Oct-Dic		Prog.	Act.	Objeto	Cuenta	Sub cta.	Auxiliar
9.1 Entrega de préstamos a docentes jubilados del INABIMA.	263,520,000.00	Dotación de préstamos	720	366,000.00	263,520,000	65,880,000	65,880,000	65,880,000	65,880,000	Fondos de pensiones y Jubilaciones			5	1	1	

Producto y sus atributos

Producto	Descripción del producto	Unidad de medida	Medio de verificación	Línea base	Meta total	Meta por trimestre				Presupuesto	Riesgo(s)
						Ene-Mar	Abr-Jun	Jul-Sep	Oct-Dic		
10. Personas beneficiadas con el programa turismo magisterial.	Beneficiar a docentes y familiares con el programa de turismo interno, con el objetivo de propiciar el intercambio cultural y el entretenimiento entre los docentes y sus familiares.	Persona	Informe del evento		660				660	2,738,500.00	* Condiciones climáticas adversas. * Mala planificación. * Publicidad deficiente.

Actividades y sus atributos

Actividades	Presupuesto por actividad	Insumos				Inversión/trimestre (RD\$)				Fuente de financiamiento	Est. programática					
		Identificación	Cantidad	Costo unitario (RD\$)	Monto (RD\$)	Ene-Mar	Abr-Jun	Jul-Sep	Oct-Dic		Prog.	Act.	Objeto	Cuenta	Sub cta.	Auxiliar
10.1 Planificación y promoción de excursiones.	243,500.00	Brochures	10,000	4.50	45,000	11,250	11,250	11,250	11,250	Fondo Comisión Mensual Administrativa			2	2	2	
		Viáticos	40	2,500.00	100,000	25,000	25,000	25,000	25,000	Fondo Comisión Mensual Administrativa			2	3	1	
		Combustible/ gls	300	275.00	82,500	20,625	20,625	20,625	20,625	Fondo Comisión Mensual Administrativa			3	7	1	1
		Afiches	1,000	16.00	16,000	4,000	4,000	4,000	4,000	Fondo Comisión Mensual Administrativa			2	2	2	
10.2 Realización de excursiones, para docentes y familiares.	2,495,000.00	Viáticos	54	2,500.00	135,000	33,750	33,750	33,750	33,750	Fondo Comisión Mensual Administrativa			2	3	1	
		Renta minibus de 40 pasajeros	54	10,000.00	540,000	135,000	135,000	135,000	135,000	Fondo Comisión Mensual Administrativa			2	5	4	
		Almuerzo/Merienda	7,000	250.00	1,750,000	437,500	437,500	437,500	437,500	Fondo Comisión Mensual Administrativa			3	1	1	01
		Agua	7,000	10.00	70,000	17,500	17,500	17,500	17,500	Fondo Comisión Mensual Administrativa			3	1	1	01

Producto y sus atributos

Producto	Descripción del producto	Unidad de medida	Medio de verificación	Línea base	Meta total	Meta por trimestre				Presupuesto	Riesgo(s)
						Ene-Mar	Abr-Jun	Jul-Sep	Oct-Dic		
11. Familias compensadas con el Plan Funerario del INABIMA.	Entregar Seguro de Supervivencia del Plan Funerario del INABIMA.	Familia	Informe de gestión	172	200	50	50	50	50	15,000,000.00	* Mala administración. * No canalización de recursos a tiempo.

Actividades y sus atributos

Actividades	Presupuesto por actividad	Insumos				Inversión/trimestre (RD\$)				Fuente de financiamiento	Est. programática					
		Identificación	Cantidad	Costo unitario (RD\$)	Monto (RD\$)	Ene-Mar	Abr-Jun	Jul-Sep	Oct-Dic		Prog.	Act.	Objeto	Cuenta	Sub cta.	Auxiliar
11.1 Entrega de compensaciones a familiares de docentes fallecidos.	15,000,000.00	Familias compensadas	200	75,000.00	15,000,000	3,750,000	3,750,000	3,750,000	3,750,000	Fondos mutualistas			2	8	4	

Producto y sus atributos

Producto	Descripción del producto	Unidad de medida	Medio de verificación	Línea base	Meta total	Meta por trimestre				Presupuesto	Riesgo(s)
						Ene-Mar	Abr-Jun	Jul-Sep	Oct-Dic		
12. Estudio sobre los servicios que reciben los docentes de otras instancias realizado.	Evaluar los servicios que reciben los docentes por medio de distintas instancias para determinar la calidad de los mismos a través de encuestas de satisfacción.	Estudio	Informe final		2			2		2,904,949.94	* Planificación inadecuada. * No contratación de personal idóneo. * No gestión de los recursos a tiempo.

Actividades y sus atributos

Actividades	Presupuesto por actividad	Insumos				Inversión/trimestre (RD\$)				Fuente de financiamiento	Est. programática					
		Identificación	Cantidad	Costo unitario (RD\$)	Monto (RD\$)	Ene-Mar	Abr-Jun	Jul-Sep	Oct-Dic		Prog.	Act.	Objeto	Cuenta	Sub cta.	Auxiliar
12.1 Levantamiento de información sobre para el estudio de salud que reciben los docentes y sus dependientes del SEMMA.	1,208,242.05	Cuestionarios encuestas	5,000	2.00	10,000			10,000		Fondo Comisión Mensual Administrativa			3	3	3	
		Encuestadores	40	15,000.00	600,000			600,000		Fondo Comisión Mensual Administrativa			1	1	2	4
		Supervisores	5	20,000.00	100,000			100,000		Fondo Comisión Mensual Administrativa			1	1	2	4
		Viáticos encuestadores	120	1,365.13	163,816			163,816		Fondo Comisión Mensual Administrativa			2	3	1	

Producto 12: Estudio sobre los servicios que reciben los docentes de otras instancias realizado.

Política educativa No. 6

Actividades y sus atributos

Actividades	Presupuesto por actividad	Insumos				Inversión/trimestre (RD\$)				Fuente de financiamiento	Est. programática					
		Identificación	Cantidad	Costo unitario (RD\$)	Monto (RD\$)	Ene-Mar	Abr-Jun	Jul-Sep	Oct-Dic		Prog.	Act.	Objeto	Cuenta	Sub cta.	Auxiliar
Continuación de la actividad 12.1		Viáticos supervisores	15	1,890.18	28,353			28,353		Fondo Comisión Mensual Administrativa			2	3	1	
		Alquiler vehículos	30	1,600.00	48,000			48,000		Fondo Comisión Mensual Administrativa			2	5	4	
		Libretas	45	30.00	1,350			1,350		Fondo Comisión Mensual Administrativa			3	3	3	
		Lápices	2	110.00	220			220		Fondo Comisión Mensual Administrativa			3	9	2	
		Tóner	2	2,490.00	4,980			4,980		Fondo Comisión Mensual Administrativa			3	9	2	
		Resmas de papel	5	304.75	1,524			1,524		Fondo Comisión Mensual Administrativa			3	3	1	
		Consultoría	1	250,000.00	250,000			250,000		Fondo Comisión Mensual Administrativa			2	8	7	1
12.2 Levantamiento de información para el estudio de servicios que reciben los docentes de la COOPNAMA.	1,696,707.89	Cuestionarios encuestas	6,000	2.00	12,000			12,000		Fondo Comisión Mensual Administrativa			3	3	3	
		Encuestadores	50	15,000.00	750,000			750,000		Fondo Comisión Mensual Administrativa			1	1	2	4
		Supervisores	12	20,000.00	240,000			240,000		Fondo Comisión Mensual Administrativa			1	1	2	4
		Viáticos encuestadores	200	1,365.13	273,026			273,026		Fondo Comisión Mensual Administrativa			2	3	1	
		Viáticos supervisores	48	1,890.18	90,729			90,729		Fondo Comisión Mensual Administrativa			2	3	1	

Producto 12: Estudio sobre los servicios que reciben los docentes de otras instancias realizado.

Política educativa No. 6

Actividades y sus atributos

Actividades	Presupuesto por actividad	Insumos				Inversión/trimestre (RD\$)				Fuente de financiamiento	Est. programática					
		Identificación	Cantidad	Costo unitario (RD\$)	Monto (RD\$)	Ene-Mar	Abr-Jun	Jul-Sep	Oct-Dic		Prog.	Act.	Objeto	Cuenta	Sub cta.	Auxiliar
Continuación de la actividad 12.2		Alquiler vehículos	45	1,600.00	72,000			72,000		Fondo Comisión Mensual Administrativa			2	5	4	
		Libretas	54	30.00	1,620			1,620		Fondo Comisión Mensual Administrativa			3	3	3	
		Lápices	2	110.00	220			220		Fondo Comisión Mensual Administrativa			3	9	2	
		Tóner	2	2,490.00	4,980			4,980		Fondo Comisión Mensual Administrativa			3	9	2	
		Resmas de papel	7	304.75	2,133			2,133		Fondo Comisión Mensual Administrativa			3	3	1	
		Consultoría	1	250,000.00	250,000			250,000		Fondo Comisión Mensual Administrativa			2	8	7	6

Producto y sus atributos

Producto	Descripción del producto	Unidad de medida	Medio de verificación	Línea base	Meta total	Meta por trimestre				Presupuesto	Riesgo(s)
						Ene-Mar	Abr-Jun	Jul-Sep	Oct-Dic		
13. Personal del INABIMA capacitado.	Capacitar a todos los empleados del INABIMA para mejorar la calidad del desempeño en su trabajo y la calidad de los servicios.	Persona	Informe capacitación	280	400				400	2,955,950.00	* Logística deficiente. * No gestión de recursos a tiempo.

Actividades y sus atributos

Actividades	Presupuesto por actividad	Insumos				Inversión/trimestre (RD\$)				Fuente de financiamiento	Est. programática					
		Identificación	Cantidad	Costo unitario (RD\$)	Monto (RD\$)	Ene-Mar	Abr-Jun	Jul-Sep	Oct-Dic		Prog.	Act.	Objeto	Cuenta	Sub cta.	Auxiliar
13.1 Material gastable para uso en los talleres de capacitación.	12,250.00	Libretas rayadas	350	30.00	10,500	2,625	2,625	2,625	2,625	Fondo Comisión Mensual Administrativa			3	3	3	
		Lápices	350	5.00	1,750	438	438	438	438	Fondo Comisión Mensual Administrativa						

Producto 13: Personal del INABIMA capacitado..

Política educativa No. 6

Actividades y sus atributos

Actividades	Presupuesto por actividad	Insumos				Inversión/trimestre (RD\$)				Fuente de financiamiento	Est. programática					
		Identificación	Cantidad	Costo unitario (RD\$)	Monto (RD\$)	Ene-Mar	Abr-Jun	Jul-Sep	Oct-Dic		Prog.	Act.	Objeto	Cuenta	Sub cta.	Auxiliar
13.2 Contratación de facilitadores para impartir talleres/cursos.	2,800,000.00	Facilitadores/ Instructores	70	40,000.00	2,800,000	700,000	700,000	700,000	700,000	Fondo Comisión Mensual Administrativa					2	
13.3 Almuerzos y refrigerios para personas.	88,700.00	Refrescos	100	65.00	6,500	1,625	1,625	1,625	1,625	Fondo Comisión Mensual Administrativa			3	1	1	1
		Jugos	80	125.00	10,000	2,500	2,500	2,500	2,500	Fondo Comisión Mensual Administrativa			3	1	1	1
		Servilletas	10	75.00	750	188	188	188	188	Fondo Comisión Mensual Administrativa			3	3	2	
		Vasos	20	65.00	1,300	325	325	325	325	Fondo Comisión Mensual Administrativa			3	9	5	
		Emparedados	129	350.00	45,150	11,288	11,288	11,288	11,288	Fondo Comisión Mensual Administrativa			3	1	1	1
		Servicios de comida	100	250.00	25,000	6,250	6,250	6,250	6,250	Fondo Comisión Mensual Administrativa			3	1	1	1
13.4 Transporte para los empleados del interior del país.	55,000.00	Pasajes (ida y vuelta)	100	550.00	55,000	13,750	13,750	13,750	13,750	Fondo Comisión Mensual Administrativa			2	4	1	

Producto y sus atributos

Producto	Descripción del producto	Unidad de medida	Medio de verificación	Línea base	Meta total	Meta por trimestre				Presupuesto	Riesgo(s)
						Ene-Mar	Abr-Jun	Jul-Sep	Oct-Dic		
14. Promoción de los servicios que ofrece el INABIMA en los centros educativos del país.	Mantener informados a los docentes sobre los diferentes programas que ofrece el INABIMA, sus beneficios y requisitos.	Centro educativo	Informe de promociones		150				150	210,834.48	* Planificación deficiente.

Producto 14: Promoción de los servicios que ofrece el INABIMA en los centros educativos del país.

Política educativa No. 6

Actividades y sus atributos

Actividades	Presupuesto por actividad	Insumos				Inversión/trimestre (RD\$)				Fuente de financiamiento	Est. programática					
		Identificación	Cantidad	Costo unitario (RD\$)	Monto (RD\$)	Ene-Mar	Abr-Jun	Jul-Sep	Oct-Dic		Prog.	Act.	Objeto	Cuenta	Sub cta.	Auxiliar
14.1 Compra de material gastable para planificación.	8,339.00	Resmas de papel	10	100.00	1,000	333	333		333	Fondo Comisión Mensual Administrativa			3	3	1	
		Bolígrafos	5	145.00	725	242	242		242	Fondo Comisión Mensual Administrativa			3	9	2	
		Lápices de carbón	4	110.00	440	147	147		147	Fondo Comisión Mensual Administrativa			3	9	2	
		Tinta impresora	5	1,026.00	5,130	1,710	1,710		1,710	Fondo Comisión Mensual Administrativa			3	7	2	
		Fólderes (cajas)	3	348.00	1,044	348	348		348	Fondo Comisión Mensual Administrativa			3	3	2	
14.2 Material promocional para distribución en los centros educativos.	52,362.73	Afiches	150	15.75	2,363	2,363				Fondo Comisión Mensual Administrativa			2	2	2	
		Brochures	2,000	25.00	50,000	50,000				Fondo Comisión Mensual Administrativa			2	2	2	
14.3 Pago de viáticos y suministro de combustible para el interior del país.	150,132.75	Viáticos a técnicos	25	1,890.18	47,255	15,752	15,752		15,752	Fondo Comisión Mensual Administrativa			2	3	1	
		Viáticos a choferes	25	1,365.13	34,128	11,376	11,376		11,376	Fondo Comisión Mensual Administrativa			2	3	1	
		Combustible	250	275.00	68,750	22,917	22,917		22,917	Fondo Comisión Mensual Administrativa			3	7	1	1

Unidad rectora: Institutos Descentralizados

Unidad ejecutora: Instituto Nacional de Formación y Capacitación del Magisterio (INAFOCAM)

Política Educativa 6: Priorizar la formación de recursos humanos de altas calificaciones para el sector educativo y promover la permanencia y crecimiento profesional del personal ya contratado.

Producto y sus atributos

Producto	Descripción del producto	Unidad de medida	Medio de verificación	Línea base	Meta total	Meta por trimestre				Presupuesto	Riesgo(s)
						Ene-Mar	Abr-Jun	Jul-Sep	Oct-Dic		
1. Estudiantes en proceso de Formación Inicial.	Ingresar a la Formación Docente Inicial a bachilleres y docentes en servicios para formar a profesionales de alta competencia y mejorar las prácticas pedagógicas para elevar la calidad de los aprendizajes de los alumnos.	Estudiante	Informes	2,660	2,586		1,293	1,293		455,770,447.64	* Falta de interés de la población joven por la Formación Docente. * Que las IES no dispongan de la oferta formativa y condiciones técnicas para cumplir con las demandas requeridas por el MINERD y MESCYT.

Actividades y sus atributos

Actividades	Presupuesto por actividad	Insumos				Inversión/trimestre (RD\$)				Fuente de financiamiento	Est. programática					
		Identificación	Cantidad	Costo unitario (RD\$)	Monto (RD\$)	Ene-Mar	Abr-Jun	Jul-Sep	Oct-Dic		Prog.	Act.	Objeto	Cuenta	Sub cta.	Auxiliar
1.1 Ingreso de 2,586 estudiantes para la Formación Inicial Docente.	244,531,825.64	Resmas de papel bond	20	455.55	9,111		4,556	4,556		Fondo general	11	12	3	3	1	
		Pago de matrícula (año 2015)	2,586	94,556.35	244,522,715		122,261,357	122,261,357		Fondo General	11	12	4	1	4	01
1.2 Convivencia para becarios en procesos de formación.	2,694,000.00	Contratación hotel para 3 convivencias, para 5,000 personas, (incluye refrigerio, habitación, salón de conferencias, facilitadores, materiales, entre otros) .	3	898,000.00	2,694,000		1,347,000		1,347,000	Fondo General	11	12	2	8	6	01
1.3 Comprometidos becarios en proceso de formación.	208,544,622.00	Pago de matrícula (años anteriores)	2,600	80,209.47	208,544,622	52,136,156	52,136,156	52,136,156	52,136,156	Fondo General	11	12	4	1	4	01

Producto y sus atributos

Producto	Descripción del producto	Unidad de medida	Medio de verificación	Línea base	Meta total	Meta por trimestre				Presupuesto	Riesgo(s)
						Ene-Mar	Abr-Jun	Jul-Sep	Oct-Dic		
2. Docentes graduados de licenciaturas.	Graduar docentes con las competencias requeridas para su ingreso y permanencia en la carrera docente.	Docente	Informes de ejecución	723	200			100	100	81,247,050.00	* Que los estudiantes no cumplan con los requisitos establecidos por la Universidad. * Que no cumplan con el plan de estudio y el tiempo establecido en el contrato de beca.

Producto 2: Docentes Graduados de licenciaturas.

Política educativa No. 6

Actividades y sus atributos

Actividades	Presupuesto por actividad	Insumos				Inversión/trimestre (RD\$)				Fuente de financiamiento	Est. programática					
		Identificación	Cantidad	Costo unitario (RD\$)	Monto (RD\$)	Ene-Mar	Abr-Jun	Jul-Sep	Oct-Dic		Prog.	Act.	Objeto	Cuenta	Sub cta.	Auxiliar
2.1 Programa de fortalecimiento a la formación docente inicial.	81,247,050.00	Placas, medallas, materiales y equipos didácticos	10	59,685.00	596,850				596,850	Fondo General	11	12	3	6	3	06
		Contratación de local, alimentación y transporte	60	6,470.00	388,200				388,200	Fondo General	11	12	2	8	6	01
		Complemento a becas a 711 estudiantes por 12 meses	711	42,000.00	29,862,000	7,465,500	7,465,500	7,465,500	7,465,500	Fondo General	11	12	4	1	4	
		Complemento a becas a 2,400 estudiantes por 6 meses	2,400	21,000.00	50,400,000			25,200,000	25,200,000	Fondo General	11	12	4	1	4	
2.2 Graduación de 200 bachilleres en programas de Licenciaturas en las diferentes áreas de la educación.	N/A	Pago de investidura	200							Fondo IES						

Producto y sus atributos

Producto	Descripción del producto	Unidad de medida	Medio de verificación	Línea base	Meta total	Meta por trimestre				Presupuesto	Riesgo(s)
						Ene-Mar	Abr-Jun	Jul-Sep	Oct-Dic		
3. Programas de Formación Inicial y Habilitación Docente, Posgrado y Formación Continua monitoreados.	Monitorear los programas de formación en proceso para garantizar el cumplimiento de los mismos.	Programa	Informes	1,125	210	52	52	53	53	7,329,848.40	* Resistencia de las IES a someterse al proceso de evaluación y seguimiento. * Que las IES no dispongan de las informaciones requeridas. * Que los instrumentos de seguimiento no se correspondan con los indicadores establecidos para mantener la calidad de la formación.

Actividades y sus atributos

Actividades	Presupuesto por actividad	Insumos				Inversión/trimestre (RD\$)				Fuente de financiamiento	Est. programática					
		Identificación	Cantidad	Costo unitario (RD\$)	Monto (RD\$)	Ene-Mar	Abr-Jun	Jul-Sep	Oct-Dic		Prog.	Act.	Objeto	Cuenta	Sub cta.	Auxiliar
3.1 Seguimiento a 52 programas de formación inicial y habilitación docente, que se desarrollan en las diferentes Universidades del país.	750,892.50	Viáticos (86 visitas a 52 programas)	86	1,868.75	160,713	40,178	40,178	40,178	40,178	Fondo General	11	12	2	3	1	
		Combustible gasoil (galón)	2,125	276.00	586,500	146,625	146,625	146,625	146,625	Fondo General	11	12	3	7	1	02
		Peajes	80	46.00	3,680	920	920	920	920	Fondo General	11	12	2	4	4	

Producto 3: Programas de formación inicial y habilitación docente, posgrado y formación continua monitoreados.

Política educativa No. 6

Actividades y sus atributos

Actividades	Presupuesto por actividad	Insumos				Inversión/trimestre (RD\$)				Fuente de financiamiento	Est. programática					
		Identificación	Cantidad	Costo unitario (RD\$)	Monto (RD\$)	Ene-Mar	Abr-Jun	Jul-Sep	Oct-Dic		Prog.	Act.	Objeto	Cuenta	Sub cta.	Auxiliar
3.2 Monitoreo, acompañamiento e implementación de estrategias de mejora.	4,728,505.00	Viáticos (X persona)	20	1,868.75	37,375	9,344	9,344	9,344	9,344	Fondo General	11	12	2	3	1	
		Combustible gasoil (galón)	690	276.00	190,440	47610	47,610	47,610	47,610	Fondo General	11	12	3	7	1	02
		Peajes	15	46.00	690	173	173	173	173	Fondo General	11	12	2	4	4	
		Diseño e implementación de plan de mejora basado en intervenciones pedagógicas	3	1,500,000.00	4,500,000		1,500,000	1,500,000	1,500,000	Fondo General	11	12	2	8	7	
3.3 Seguimiento a 40 programas de formación vigentes de posgrado.	765,842.50	Viáticos por visita (94 a 40 programas)	94	1,868.75	175,663	43,916	43,916	43,916	43,916	Fondo General	11	12	2	3	1	
		Combustible (gasoil)	2,125	276.00	586,500	146,625	146,625	146,625	146,625	Fondo General	11	12	3	7	1	02
		Peajes	80	46.00	3,680	920	920	920	920	Fondo General	11	12	2	4	4	
3.4 Realización de seguimientos a 120 programas formativos del Departamento de Formación Continua, tomando en cuenta los términos de referencia que lo sustentan.	1,084,608.40	Viáticos (120 visitas a 120 programas)	160	1,868.75	299,000	74,750	74,750	74,750	74,750	Fondo General	11	12	2	3	1	
		Combustible (galones gasoil)	2,330	276.00	643,080	160,770	160,770	160,770	160,770	Fondo General	11	12	2	7	1	02
		Instrumento de evaluación	4,500	30.00	135,000	33,750	33,750	33,750	33,750	Fondo General	11	12	2	2	2	
		Peajes	120	46.00	5,520	1,380	1,380	1,380	1,380	Fondo General	11	12	2	4	4	
		Lápiz (caja de 20)	20	100.42	2,008	502	502	502	502	Fondo General	11	12	3	9	2	

Producto y sus atributos

Producto	Descripción del producto	Unidad de medida	Medio de verificación	Línea base	Meta total	Meta por trimestre				Presupuesto	Riesgo(s)
						Ene-Mar	Abr-Jun	Jul-Sep	Oct-Dic		
4. Profesionales que ingresan al Programa de Habilitación Docente.	Ingresar al Programa de Habilitación Docente a profesionales de áreas no curriculares para mejorar la práctica pedagógica y elevar la calidad de los aprendizajes de los alumnos.	Profesional	Informes	905	400				400	10,000,000.00	* Que la propuesta curricular no llene las expectativas de los becarios. * Que los profesionales convocados no se interesen por el Programa. * Que el MINERD no contrate a profesionales habilitados.

Producto 4: Profesionales que ingresan al Programa de Habilitación Docente.

Política educativa No. 6

Actividades y sus atributos

Actividades	Presupuesto por actividad	Insumos				Inversión/trimestre (RD\$)				Fuente de financiamiento	Est. programática					
		Identificación	Cantidad	Costo unitario (RD\$)	Monto (RD\$)	Ene-Mar	Abr-Jun	Jul-Sep	Oct-Dic		Prog.	Act.	Objeto	Cuenta	Sub cta.	Auxiliar
4.1 Ingreso de profesionales de áreas no pedagógica para mejorar la práctica en el aula y elevar la calidad de los aprendizajes de los alumnos.	10,000,000.00	Pago de matriculación	400	25,000.00	10,000,000			5,000,000	5,000,000	Fondo General	11	12	4	1	4	01

Producto y sus atributos

Producto	Descripción del producto	Unidad de medida	Medio de verificación	Línea base	Meta total	Meta por trimestre				Presupuesto	Riesgo(s)
						Ene-Mar	Abr-Jun	Jul-Sep	Oct-Dic		
5. Profesionales habilitados.	Habilitar profesionales de áreas no curriculares para mejorar la práctica pedagógica y elevar la calidad de los aprendizajes de los alumnos.	Profesional	Informes	566	35	35				Fondo IES	* Que los profesionales que se habilitan no concluyan el Programa en su totalidad.

Actividades y sus atributos

Actividades	Presupuesto por actividad	Insumos				Inversión/trimestre (RD\$)				Fuente de financiamiento	Est. programática					
		Identificación	Cantidad	Costo unitario (RD\$)	Monto (RD\$)	Ene-Mar	Abr-Jun	Jul-Sep	Oct-Dic		Prog.	Act.	Objeto	Cuenta	Sub cta.	Auxiliar
5.1 Graduación de 35 profesionales de áreas no curriculares, para mejorar la práctica pedagógica.	N/A	Pago de investidura	35	3,000.00	N/A					Fondo IES						

Producto y sus atributos

Producto	Descripción del producto	Unidad de medida	Medio de verificación	Línea base	Meta total	Meta por trimestre				Presupuesto	Riesgo(s)
						Ene-Mar	Abr-Jun	Jul-Sep	Oct-Dic		
6. Docentes en proceso de formación de Posgrado.	Desarrollar programas de Postgrado dirigidos a docentes, dotándolos de las competencias necesarias para su desempeño profesional con miras a aumentar la calidad de los aprendizajes de sus estudiantes.	Docente	Informes	3,757	3,000		1,000	1,000	1,000	340,051,630.85	* No presentación de propuestas formativas a tiempo. * Desaprobación de propuestas formativas. *Aumento de los presupuestos para ejecución de programas, por parte de las IES.

Producto 6: Docentes en proceso de formación de Posgrado.

Política educativa No. 6

Actividades y sus atributos

Actividades	Presupuesto por actividad	Insumos				Inversión/trimestre (RD\$)				Fuente de financiamiento	Est. programática					
		Identificación	Cantidad	Costo unitario (RD\$)	Monto (RD\$)	Ene-Mar	Abr-Jun	Jul-Sep	Oct-Dic		Prog.	Act.	Objeto	Cuenta	Sub cta.	Auxiliar
6.1 Ingreso de 3000 docentes en programas formativos de Posgrado.	210,000,000.00	Pago de matriculación	3,000	70,000.00	210,000,000		70,000,000	70,000,000	70,000,000	Fondo general	11	12	4	1	4	01
6.2 Compromisos de becarios en proceso de formación.	130,051,630.85	Pago de matriculación	2,515	51,710.39	130,051,631	32,512,908	32,512,908	32,512,908	32,512,908	Fondo general	11	12	4	1	4	01

Producto y sus atributos

Producto	Descripción del producto	Unidad de medida	Medio de verificación	Línea base	Meta total	Meta por trimestre				Presupuesto	Riesgo(s)
						Ene-Mar	Abr-Jun	Jul-Sep	Oct-Dic		
7. Docentes graduados de Posgrado.	Capacitar a nivel de postgrado, a los docentes del Sistema Educativo Dominicano en diferentes áreas pedagógicas prioritarias, con el propósito de impactar en la calidad de los aprendizajes.	Docente	Informes	1,163	996		332	332	332	Fondo IES	* Que los docentes no cumplan con los requisitos establecidos.

Actividades y sus atributos

Actividades	Presupuesto por actividad	Insumos				Inversión/trimestre (RD\$)				Fuente de financiamiento	Est. programática					
		Identificación	Cantidad	Costo unitario (RD\$)	Monto (RD\$)	Ene-Mar	Abr-Jun	Jul-Sep	Oct-Dic		Prog.	Act.	Objeto	Cuenta	Sub cta.	Auxiliar
7.1 Graduación de 996 docentes con grado de posgrado para mejora de sus prácticas en el aula y aprendizajes de niños/as.	N/A	Pago de matriculación	996	5,000.00	N/A					Fondo IES						

Producto y sus atributos

Producto	Descripción del producto	Unidad de medida	Medio de verificación	Línea base	Meta total	Meta por trimestre				Presupuesto	Riesgo(s)
						Ene-Mar	Abr-Jun	Jul-Sep	Oct-Dic		
8. Docentes con Formación Continua recibida (diplomados).	Capacitar a los docentes a través de programas de diplomados en las diferentes áreas, niveles y modalidad, con la finalidad de mejorar las competencias para su desempeño.	Docente	Informe de evaluación	37,255	13,000		3,250	3,250	3,250	325,000,000.00	* Que presupuesto no llegue tiempo. * Cambio atmosférico significativo.

Producto 8: Docentes con Formación Continua recibida (diplomados).

Política educativa No. 6

Actividades y sus atributos

Actividades	Presupuesto por actividad	Insumos				Inversión/trimestre (RD\$)				Fuente de financiamiento	Est. programática					
		Identificación	Cantidad	Costo unitario (RD\$)	Monto (RD\$)	Ene-Mar	Abr-Jun	Jul-Sep	Oct-Dic		Prog.	Act.	Objeto	Cuenta	Sub cta.	Auxiliar
8.1 Ejecución de diplomados en las diferentes áreas curriculares: lengua española, matemática, ciencias naturales, ciencias sociales, lenguas extranjeras, artística, educación física, formación integral, humana y religiosa, y género en los diferentes niveles Inicial, Básico y Media.	125,000,000.00	Transferencia a universidades, institutos, otros ministerios y ONG.	5,000	25,000.00	125,000,000	31,250,000	31,250,000	31,250,000	31,250,000	Fondo General	11	12	4	1	4	
8.2 Ejecución de diplomados en las diferentes modalidades, Educación de Personas Jóvenes y Adultas, y Técnico Profesional.	125,000,000.00	Transferencia a universidades, institutos, otros ministerios y ONG.	5,000	25,000.00	125,000,000		41,666,667	41,666,667	41,666,667	Fondo General	11	12	4	1	4	
8.3 Ejecución de diplomados en las áreas: Cultura, orientación y psicología, educación especial, participación comunitaria y supervisión.	75,000,000.00	Transferencia a universidades, institutos, otros ministerios, Consejo Nacional de Droga y ONG.	3,000	25,000.00	75,000,000	37,500,000	37,500,000			Fondo General	11	12	4	1	4	

Producto y sus atributos

Producto	Descripción del producto	Unidad de medida	Medio de verificación	Línea base	Meta total	Meta por trimestre				Presupuesto	Riesgo(s)
						Ene-Mar	Abr-Jun	Jul-Sep	Oct-Dic		
9. Docentes participando en seminarios, congresos, talleres y conferencias.	Apoyar la participación de docentes en eventos educativos nacionales e internacionales (seminarios, congresos, cursos, pasantías, conferencias, otros), para favorecer el desarrollo y actualización de las competencias docentes y mejorar su práctica en el aula.	Docente	Lista de participantes	37,255	9,000	2,000	3,000	3,000	1,000	99,676,956.60	* Suspensión de eventos propios de los organizadores institucionales y por causas externas al INAFOCAM. * Cambio atmosférico significativo.

Actividades y sus atributos

Actividades	Presupuesto por actividad	Insumos				Inversión/trimestre (RD\$)				Fuente de financiamiento	Est. programática					
		Identificación	Cantidad	Costo unitario (RD\$)	Monto (RD\$)	Ene-Mar	Abr-Jun	Jul-Sep	Oct-Dic		Prog.	Act.	Objeto	Cuenta	Sub cta.	Auxiliar
9.1 Participación de docentes en seminarios, congresos, talleres, cursos nacionales e internacional.	99,676,956.60	Pago de matriculación	9,820	8,195.14	80,476,317	20,119,079	20,119,079	20,119,079	20,119,079	Fondo General	11	12	4	1	4	01
		Pago de matriculación en el exterior	25	400,000.00	10,000,000	2,500,000	2,500,000	2,500,000	2,500,000	Fondo General	11	12	4	1	4	02
		Viáticos dentro del país	20	10,032.00	200,640	50,160	50,160	50,160	50,160	Fondo General	11	12	2	3	1	
		Viáticos fuera del país	25	200,000.00	5,000,000	1,250,000	1,250,000	1,250,000	1,250,000	Fondo General	11	12	2	3	2	
		Pasajes fuera del país	25	160,000.00	4,000,000	1,000,000	1,000,000	1,000,000	1,000,000	Fondo General	11	12	2	3	2	

Producto y sus atributos

Producto	Descripción del producto	Unidad de medida	Medio de verificación	Línea base	Meta total	Meta por trimestre				Presupuesto	Riesgo(s)
						Ene-Mar	Abr-Jun	Jul-Sep	Oct-Dic		
10. Docentes beneficiados con el programa de formación docente.	Fortalecer las capacidades de los docentes a través de la formación continua en el aula para mejorar los aprendizajes de los alumnos.	Docente	Informe de acompañamiento	5,000	6,000	3,000		3,000		285,961,750.00	* Que presupuesto no llegue a tiempo. * Incumplimiento de las IES con los acuerdos contratados. * Centros educativos no asuman compromiso.

Actividades y sus atributos

Actividades	Presupuesto por actividad	Insumos				Inversión/trimestre (RD\$)				Fuente de financiamiento	Est. programática					
		Identificación	Cantidad	Costo unitario (RD\$)	Monto (RD\$)	Ene-Mar	Abr-Jun	Jul-Sep	Oct-Dic		Prog.	Act.	Objeto	Cuenta	Sub cta.	Auxiliar
10.1 Contratación de coordinación, nacionales e internacionales, equipo de acompañamiento y seguimiento.	4,800,000.00	Contratación de 4 especialistas por 12 meses	4	1,200,000.00	4,800,000	1,200,000	1,200,000	1,200,000	1,200,000	Fondo General	11	12	2	8	7	06
10.2 Contratación de expertos curriculares internacionales para consulta de los módulos.	920,000.00	Contrato consultoría.	2	460,000.00	920,000		920,000			Fondo General	11	12	2	8	7	06
10.3 Realización pasantía internacional.	741,750.00	Viáticos 5 personal por 10 días	5	148,350.00	741,750		247,250	247,250	247,250	Fondo General	11	12	2	3	1	
10.4 Impresión de módulos.	9,500,000.00	Módulos impresos	20,000	475.00	9,500,000			9,500,000		Fondo General	11	12	2	2	2	
10.5 Formación y acompañamiento a docentes mejorando su práctica pedagógica en comunidades de aprendizaje.	270,000,000.00	Contrato con universidad	6,000	45,000.00	270,000,000	135,000,000		135,000,000		Fondo General	11	12	4	1	4	01

Producto y sus atributos

Producto	Descripción del producto	Unidad de medida	Medio de verificación	Línea base	Meta total	Meta por trimestre				Presupuesto	Riesgo(s)
						Ene-Mar	Abr-Jun	Jul-Sep	Oct-Dic		
11. Estudios y evaluaciones, realizadas.	Realizar estudios y evaluaciones de diagnóstico y monitoreos a programas de formación desarrollados por el INAFOCAM, para determinar los niveles de satisfacción en el logro de los objetivos de los programas y las competencias adquiridas por los participantes.	Estudio	Informes de resultados	190	102		29	35	38	11,523,990.27	*Que los programas no inicien a tiempo. *Que se presente algún cambio en el programa y no se informe a tiempo. *Huelgas.

Producto 11: Estudios y evaluaciones, realizadas.

Política educativa No. 6

Actividades y sus atributos

Actividades	Presupuesto por actividad	Insumos				Inversión/trimestre (RD\$)				Fuente de financiamiento	Est. programática					
		Identificación	Cantidad	Costo unitario (RD\$)	Monto (RD\$)	Ene-Mar	Abr-Jun	Jul-Sep	Oct-Dic		Prog.	Act.	Objeto	Cuenta	Sub cta.	Auxiliar
11.1 Evaluaciones de diagnósticos (18), pospruebas (10), monitoreos (71) a programas formativos ofrecidos por INAFOCAM.	7,035,900.00	Honorarios	11	300,000.00	3,300,000	825,000	825,000	825,000	825,000	Fondo General	11	12	2	8	7	06
		Viáticos.	1,320	1,495.00	1,973,400	493,350	493,350	493,350	493,350	Fondo General	11	12	2	3	1	
		Combustible gasoil (galones)	5,000	276.00	1,380,000	345,000	345,000	345,000	345,000	Fondo General	11	12	2	7	1	02
		Impresiones Instrumentos.	225,000	1.70	382,500	95,625	95,625	95,625	95,625	Fondo General	11	12	2	2	2	
11.2 Estudios relacionados con la formación de docentes y directores (3), con el objetivo de obtener información relevante para la mejora de los programas formativos.	4,488,090.27	Contratación empresa de evaluación	1	3,371,179.50	3,371,180	1,685,590			1,685,590	Fondo General	11	12	2	8	7	06
		Viáticos (x persona).	250	1,495.00	373,750	124,583	124,583	124,583		Fondo General	11	12	2	3	1	
		Combustible gasoil (galones)	1,495	276.00	412,620	137,540	137,540	137,540		Fondo General	11	12	2	7	1	02
		Refrigerios	7	28,750.00	201,250			201,250		Fondo General	11	12	3	1	1	01
		Transporte.	76	448.50	34,086			34,086		Fondo General	11	12	2	4	1	
		Copias (x unidad)	67,858	1.40	95,205	23,801	23,801	23,801	23,801	Fondo General	11	12	2	2	2	

Producto y sus atributos

Producto	Descripción del producto	Unidad de medida	Medio de verificación	Línea base	Meta total	Meta por trimestre				Presupuesto	Riesgo(s)
						Ene-Mar	Abr-Jun	Jul-Sep	Oct-Dic		
12. Maestros con buenas prácticas docentes, reconocidos.	Desarrollar un programa de reconocimiento a docentes con buenas prácticas egresados de los programas del INAFOCAM.	Docente	Informes	1,119	20			20		1,085,500.00	* Que la población meta no cumpla con los requisitos pre-establecidos.

Actividades y sus atributos

Actividades	Presupuesto por actividad	Insumos				Inversión/trimestre (RD\$)				Fuente de financiamiento	Est. programática						
		Identificación	Cantidad	Costo unitario (RD\$)	Monto (RD\$)	Ene-Mar	Abr-Jun	Jul-Sep	Oct-Dic		Prog.	Act.	Objeto	Cuenta	Sub cta.	Auxiliar	
12.1 Reconocimiento a 20 maestros con buenas prácticas docentes.	1,085,500.00	Contratación local. (Hotel , incluye refrigerio, alimentación, habitaciones, 100 personas)	1	345,000.00	345,000		345,000				Fondo General	11	12	2	8	6	01
		Laptop	20	28,500.00	570,000		570,000				Fondo General	11	12	6	1	3	
		Placas	20	4,200.00	84,000		84,000				Fondo General	11	12	3	6	3	06
		Pasajes	40	1,000.00	40,000		40,000				Fondo General	11	12	2	4	1	
		Otros (bolsas, CD y bajantes)	1	5,000.00	5,000		5,000				Fondo General	11	12	3	9	2	
		Maestro de ceremonias	1	41,500.00	41,500		41,500				Fondo General	11	12	2	8	7	

Producto y sus atributos

Producto	Descripción del producto	Unidad de medida	Medio de verificación	Línea base	Meta total	Meta por trimestre				Presupuesto	Riesgo(s)
						Ene-Mar	Abr-Jun	Jul-Sep	Oct-Dic		
13. Necesidades operacionales del INAFOCAM cubiertas.	Cubrir las necesidades básicas de la institución, con el propósito de ofrecer mejor servicio y garantizar el correcto desenvolvimiento de la organización.	N/A	Pagos realizados/ Facturas pagadas							198,145,970.81	* Retraso en la asignación y disponibilidad de los recursos.

Actividades y sus atributos

Actividades	Presupuesto por actividad	Insumos				Inversión/trimestre (RD\$)				Fuente de financiamiento	Est. programática					
		Identificación	Cantidad	Costo unitario (RD\$)	Monto (RD\$)	Ene-Mar	Abr-Jun	Jul-Sep	Oct-Dic		Prog.	Act.	Objeto	Cuenta	Sub cta.	Auxiliar
13.1 Pago servicios básicos.	5,233,540.00	Servicios telefónicos	12	218,500.00	2,622,000	655,500	655,500	655,500	655,500	Fondo General	11	12	2	1	3	
		Servicios de fumigación	4	40,710.00	162,840	40,710	40,710	40,710	40,710	Fondo General	11	12	2	8	5	01
		Servicios de agua potable	12	6,646.67	79,760	19,940	19,940	19,940	19,940	Fondo General	11	12	2	1	7	
		Marbete	19	2,200.00	41,800			41,800		Fondo General	11	12	2	8	8	01
		Pago de garaje	12	2,300.00	27,600	6,900	6,900	6,900	6,900	Fondo General	11	12	2	4	3	
		Pago de ayuntamiento (basura)	12	2,070.00	24,840	6,210	6,210	6,210	6,210	Fondo General	11	12	2	1	8	
		Comestible.	80	6,325.00	506,000	126,500	126,500	126,500	126,500	Fondo General	11	12	3	1	1	01
		Comisiones bancarias.	12	143,750.00	1,725,000	431,250	431,250	431,250	431,250	Fondo General	11	12	2	8	2	
Servicios de lavandería.	40	1,092.50	43,700	10,925	10,925	10,925	10,925	Fondo General	11	12	2	8	5	02		
13.2 Pago de servicios de telecomunicaciones.	267,816.60	Servicios de internet y televisión por cable.	12	22,318.05	267,817	66,954	66,954	66,954	66,954	Fondo General	11	12	2	1	5	
13.3 Pago de seguro.	19,764,031.86	Seguro de vehículo (póliza)	1	1,138,500.00	1,138,500			1,138,500		Fondo General	11	12	2	6	2	
		Complementario (póliza)	1	2,185,000.00	2,185,000	546,250	546,250	546,250	546,250	Fondo General	11	12	2	6	3	
		Seguro del edificio institución (póliza)	1	450,000.00	450,000			450,000		Fondo General	11	12	2	6	1	
		Contribuciones al seguro de pensiones	12	614,647.70	7,375,772	1,843,943	1,843,943	1,843,943	1,843,943	Fondo General	11	12	1	5	2	
		Contribuciones al plan de retiro complementario	12	44,314.43	531,773	132,943	132,943	132,943	132,943	Fondo General	11	12	1	5	4	
		Seguro riesgo laboral	12	73,921.42	887,057	221,764	221,764	221,764	221,764	Fondo general	11	12	1	5	3	
		Póliza seguridad social	12	599,660.78	7,195,929	1,798,982	1,798,982	1,798,982	1,798,982	Fondo General	11	12	1	5	1	

Producto 13: Necesidades operacionales del INAFOCAM cubiertas.

Política educativa No. 6

Actividades y sus atributos

Actividades	Presupuesto por actividad	Insumos				Inversión/trimestre (RD\$)				Fuente de financiamiento	Est. programática					
		Identificación	Cantidad	Costo unitario (RD\$)	Monto (RD\$)	Ene-Mar	Abr-Jun	Jul-Sep	Oct-Dic		Prog.	Act.	Objeto	Cuenta	Sub cta.	Auxiliar
13.4 Adquisición de combustibles y lubricantes.	9,802,832.00	Galones de gasolina	11,538	299.00	3,449,862	862,466	862,466	862,466	862,466	Fondo General	11	12	3	7	1	01
		Galones de gasoil	8,580	276.00	2,368,080	592,020	592,020	592,020	592,020	Fondo General	11	12	3	7	1	02
		Aceite monogrado	140	170.00	23,800	5,950	5,950	5,950	5,950	Fondo General	11	12	3	7	1	05
		Aceite multigrado	50	207.00	10,350	2,588	2,588	2,588	2,588	Fondo General	11	12	3	7	1	05
		Aceite de transmisión	40	300.00	12,000	3,000	3,000	3,000	3,000	Fondo General	11	12	3	7	1	05
		Coolant	40	172.50	6,900	1,725	1,725	1,725	1,725	Fondo General	11	12	3	7	2	
		Gastos de representación	12	45,000.00	540,000	135,000	135,000	135,000	135,000	Fondo General	11	12	1	3	2	01
		Gastos jurídicos	12	250,000.00	3,000,000	750,000	750,000	750,000	750,000	Fondo General	11	12	2	8	7	02
		Art. agroforestales	12	30,625.00	367,500	91,875	91,875	91,875	91,875	Fondo General	11	12	3	1	3	03
		Gas propano	6	1,010.00	6,060	1,515	1,515	1,515	1,515	Fondo General	11	12	3	7	1	04
		Envíos varios	12	833.33	10,000	2,368	2,544	2,544	2,544	Fondo General	11	12	2	1	4	
Líquido de freno	60	138.00	8,280	2,070	2,070	2,070	2,070	Fondo General	11	12	3	7	1	05		
13.5 Adquisición y mantenimiento de equipos y software.	9,971,995.00	Automatización Doc. y correspondencia	1	1,500,000.00	1,500,000		1,500,000			Fondo General	11	12	2	8	7	05
		Mantenimiento de equipos (compra de servicios)	4	650,025.00	2,600,100	650,025	650,025	650,025	650,025	Fondo general	11	12	2	7	2	02
		Software	1	1,725,000.00	1,725,000		1,725,000			Fondo General	11	12	6	8	3	01
		Equipos	3	310,730.00	932,190		500,000		432,190	Fondo General	11	12	6	5	8	
		Digitalización	1	1,212,542.00	1,212,542		1,212,542			Fondo General	11	12	2	8	7	05
		Piezas de computadora	10	2,000.00	20,000	5,000	5,000	5,000	5,000	Fondo General	11	12	3	9	8	
		Matt. planta eléctrica	2	16,433.50	32,867	16,434		16,434		Fondo General	11	12	2	7	2	04
Licencia de software	160	12,183.10	1,949,296		1,949,296			Fondo General	11	12	6	8	8	01		
13.6 Pago Mantenimiento de vehículo.	3,487,224.00	Mantenimiento de vehículos (compra de servicios)	160	20,000.00	3,200,000	800,000	800,000	800,000	800,000	Fondo General	11	12	2	7	2	06
		Artículos de caucho	45	172.50	7,763	1,941	1,941	1,941	1,941	Fondo General	11	12	3	5	4	
		Gomas Bridgestone	20	8,576.70	171,534		57,178	57,178	57,178	Fondo General	11	12	3	5	3	
		Baterías Motocrat	13	7,647.50	99,418	24,854	24,854	24,854	24,854	Fondo General	11	12	3	9	6	
		Agua de batería	60	46.00	2,760	690	690	690	690	Fondo General	11	12	3	7	1	06
Power Still Sterling	40	143.75	5,750	1,438	1,438	1,438	1,438	Fondo General	11	12	3	7	1	06		

Producto 13: Necesidades operacionales del INAFOCAM cubiertas.

Política educativa No. 6

Actividades y sus atributos

Actividades	Presupuesto por actividad	Insumos				Inversión/trimestre (RD\$)				Fuente de financiamiento	Est. programática					
		Identificación	Cantidad	Costo unitario (RD\$)	Monto (RD\$)	Ene-Mar	Abr-Jun	Jul-Sep	Oct-Dic		Prog.	Act.	Objeto	Cuenta	Sub cta.	Auxiliar
13.7 Implementación Sistema de Gestión de La Calidad (ISO 9001-2008).	9,525,490.50	Impresión Manual de Organización	50	230.00	11,500		11,500			Fondo General	11	12	2	2	2	
		Taller Socialización (refrigerio)	3	24,150.00	72,450		24,150	24,150	24,150	Fondo General	11	12	3	1	1	01
		Implementación y entrenamiento de software (Implementar el software y entrenar el personal en su uso)	1	345,000.00	345,000		345,000			Fondo General	11	12	2	8	7	04
		Contratación de especialista	1	1,115,000.00	1,115,000	278,750	278,750	278,750	278,750	Fondo General	11	12	2	8	7	06
		Impresión de letreros	6	3,450.00	20,700	20,700				Fondo General	11	12	2	2	2	
		Bono de desempeño	170	46,530.15	7,910,126				7,910,126	Fondo General	11	12	1	2	2	02
		Impresión de instructivo	140	230.00	32,200		32,200			Fondo General	11	12	2	2	2	
		Carnet	140	132.25	18,515		18,515			Fondo General	11	12	2	2	2	
13.8 Documentación e Impresos.	3,387,795.00	Boletines	9,000	28.75	258,750		86,250	86,250	86,250	Fondo General	11	12	2	2	2	
		Brochures	18,000	11.50	207,000		70,000	50,000	87,000	Fondo General	11	12	2	2	2	
		Calendarios	500	207.00	103,500				103,500	Fondo General	11	12	2	2	2	
		Carpetas	2,000	40.25	80,500		40,250		40,250	Fondo General	11	12	3	9	2	
		Publicación medio de prensa	8	126,500.00	1,012,000		337,333	337,333	337,333	Fondo General	11	12	2	2	1	
		Catálogo de publicaciones	1,000	172.50	172,500		172,500			Fondo General	11	12	2	2	2	
		Libros, revistas y periódicos	4	75,000.00	300,000	75,000	75,000	75,000	75,000	Fondo General	11	12	3	3	4	
		Combustible	46	299.00	13,754	4,585	4,585	4,585		Fondo General	11	12	3	7	1	02
		Viáticos	6	18,285.00	109,710	36,570	36,570	36,570		Fondo General	11	12	2	3	1	
		Lápices	84	9.20	773	193	193	193	193	Fondo General	11	12	3	9	2	
		Resmas de papel	7	262.20	1,835	459	459	459	459	Fondo General	11	12	3	3	1	
		Bolígrafos	84	9.20	773	193	193	193	193	Fondo General	11	12	3	9	2	
		Base de datos	1	347,000.00	347,000			347,000		Fondo General	11	12	6	8	3	01
		Fólderes de bolsillo	3,000	29.90	89,700	22,425	22,425	22,425	22,425	Fondo General	11	12	3	3	2	
		Suscripción	1	460,000.00	460,000			460,000		Fondo General	11	12	2	8	7	06
Revistas	1,000	230.00	230,000				230,000	Fondo General	11	12	2	2	1			

Producto 13: Necesidades operacionales del INAFOCAM cubiertas.

Política educativa No. 6

Actividades y sus atributos

Actividades	Presupuesto por actividad	Insumos				Inversión/trimestre (RD\$)				Fuente de financiamiento	Est. programática					
		Identificación	Cantidad	Costo unitario (RD\$)	Monto (RD\$)	Ene-Mar	Abr-Jun	Jul-Sep	Oct-Dic		Prog.	Act.	Objeto	Cuenta	Sub cta.	Auxiliar
13.9 Administración de personal.	117,065,990.21	Contratación	12	805,000.00	9,660,000	2,415,000	2,415,000	2,415,000	2,415,000	Fondo General	11	12	1	1	2	01
		Sueldos fijos	12	7,852,009.78	94,224,117	23,556,029	23,556,029	23,556,029	23,556,029	Fondo General	11	12	1	1	1	01
		Sobre jornales	55	10,121.15	556,663	139,166	139,166	139,166	139,166	Fondo General	11	12	1	1	2	07
		Servicios de seguridad	12	158,700.00	1,904,400	476,100	476,100	476,100	476,100	Fondo General	11	12	1	2	2	05
		Confecciones	300	8,162.50	2,448,750		816,250	816,250	816,250	Fondo General	11	12	3	2	3	
		Cursos (entrenamiento personal en diferentes áreas)	30	6,633.36	199,001	49,750	49,750	49,750	49,750	Fondo General	11	12	2	8	7	04
		Horas extras	500	402.50	201,250	50,313	50,313	50,313	50,313	Fondo General	11	12	1	2	2	03
		Pago regalía	1	7,871,808.80	7,871,809				7,871,809	Fondo General	11	12	1	1	4	
13.10 Celebración aniversario.	8,041,025.00	Misa	1	11,500.00	11,500			11,500		Fondo General	11	12	4	1	2	02
		Refrigerio	150	345.00	51,750			51,750		Fondo General	11	12	3	1	1	01
		Suvenir (unidad)	150	450.00	67,500			67,500		Fondo General	11	12	3	1	3	03
		Bono aniversario	150	52,735.17	7,910,275			7,910,275		Fondo General	11	12	1	4	2	03
13.11 Adquisición de vehículo.	3,400,000.00	Vehículo. (Minibús)	1	3,400,000.00	3,400,000		3,400,000		Fondo General	11	12	6	4	1		
13.12 Captar, evaluar y seleccionar becarios para los programas formativos.	135,516.00	Resmas de papel	160	262.20	41,952	10,488	10,488	10,488	10,488	Fondo General	11	12	3	3	1	
		Lapiceros	20	96.60	1,932	483	483	483	483	Fondo General	11	12	3	9	2	
		Lápiz	20	96.60	1,932	483	483	483	483	Fondo General	11	12	3	9	2	
		Viáticos	10	8,970.00	89,700	22,425	22,425	22,425	22,425	Fondo General	11	12	2	3	1	
13.13 Mantenimiento de edificio.	1,000,000.00	Pago mano de obra	1	1,000,000.00	1,000,000			1,000,000		Fondo General	11	12	2	7	1	01
13.14 Adquisición de herramientas, materiales y equipos para el mantenimiento de la infraestructura de INAFOCAM.	1,116,484.17	Condensadores	5	20,000.00	100,000	25,000	25,000	25,000	25,000	Fondo General	11	12	6	5	4	
		Compresores	4	24,500.00	98,000	24,500	24,500	24,500	24,500	Fondo General	11	12	6	5	4	
		Tanques de gas refrigerante 22	8	1,700.00	13,600	3,400	3,400	3,400	3,400	Fondo General	11	12	3	6	3	03
		Refrigerante 410	1	4,800.00	4,800	1,200	1,200	1,200	1,200	Fondo General	11	12	3	7	2	
		Capacitadores de 40 mf a 370 vol 60 mf a 370 vol. 30 mf a 370 vol.	8	200.00	1,600	400	400	400	400	Fondo General	11	12	3	9	6	
		Contadores de 30 amp a 24 vol.	8	190.00	1,520	380	380	380	380	Fondo General	11	12	3	9	6	
		Taniley	12	125.00	1,500	375	375	375	375	Fondo General	11	12	3	9	6	
Capacitadores de 1,5 mf a 450 vol 3 mf a 450 vol 7 mf a 370 vol.	12	30.00	360	90	90	90	90	Fondo General	11	12	3	9	6			

Producto 13: Necesidades operacionales del INAFOCAM cubiertas.

Política educativa No. 6

Actividades y sus atributos

Actividades	Presupuesto por actividad	Insumos				Inversión/trimestre (RD\$)				Fuente de financiamiento	Est. programática					
		Identificación	Cantidad	Costo unitario (RD\$)	Monto (RD\$)	Ene-Mar	Abr-Jun	Jul-Sep	Oct-Dic		Prog.	Act.	Objeto	Cuenta	Sub cta.	Auxiliar
Continuación de la actividad 13.14		Cintta Ductei	4	210.00	840	210	210	210	210	Fondo General	11	12	3	9	6	
		Cinta de refrigeración Magap	5	290.00	1,450	363	363	363	363	Fondo General	11	12	3	9	6	
		Varillas de plata para soldar	30	18.00	540	135	135	135	135	Fondo General	11	12	3	9	6	
		Tarjetas Universal para aire	5	450.00	2,250	563	563	563	563	Fondo General	11	12	3	9	6	
		Tape Súper 33	10	325.00	3,250	813	813	813	813	Fondo General	11	12	3	5	5	
		Alambre eléctrico (un rollo No.10 y No.12)	2	6,000.00	12,000	3,000	3,000	3,000	3,000	Fondo General	11	12	3	9	6	
		Lámparas de bajo consumo	3	3,000.00	9,000	2,250	2,250	2,250	2,250	Fondo General	11	12	3	9	6	
		Lámparas para parqueo	18	1,800.00	32,400	8,100	8,100	8,100	8,100	Fondo General	11	12	3	9	6	
		Lijas gruesa y fina de 180 y 120	15	19.00	285	71	71	71	71	Fondo General	11	12	3	9	9	
		Taladro de batería	1	6,550.00	6,550		6,550			Fondo General	11	12	6	5	7	
		Lavado de alfombras	8	2,500.00	20,000	5,000	5,000	5,000	5,000	Fondo General	11	12	2	8	5 03	
		Arnés para pintar	2	2,315.00	4,630	1,158	1,158	1,158	1,158	Fondo General	11	12	3	2	2	
		Fajas para cintura	4	700.00	2,800	700	700	700	700	Fondo General	11	12	3	2	2	
		Inodoro completo	2	6,000.00	12,000		6,000		6,000	Fondo General	11	12	3	6	2 03	
		Llaves para lavamanos completa	16	2,800.00	44,800	11,200	11,200	11,200	11,200	Fondo General	11	12	3	6	3 03	
		Llavines para puertas	12	1,174.00	14,088	3,522	3,522	3,522	3,522	Fondo General	11	12	3	6	3 03	
		Candados	6	700.00	4,200		2,100		2,100	Fondo General	11	12	3	6	3 03	
		Difusores de lámparas	12	350.00	4,200	1,050	1,050	1,050	1,050	Fondo General	11	12	3	9	6	
		Sierra eléctrica	1	8,900.00	8,900			8,900		Fondo General	11	12	3	6	3 04	
		Juego de destornilladores	2	1,500.00	3,000		3,000			Fondo General	11	12	3	6	3 04	
		Alicates de plomería	2	550.00	1,100		1,100			Fondo General	11	12	3	6	3 04	
		Alicates de electricidad	2	700.00	1,400		1,400			Fondo General	11	12	3	6	3 04	
		Juego de llaves de cubo	1	900.00	900		900			Fondo General	11	12	3	6	3 04	
		Dispensadores para papel toalla	8	4,200.00	33,600	8,400	8,400	8,400	8,400	Fondo General	11	12	3	5	5	
		Dispensadores para papel jumbo	8	1,500.00	12,000	3,000	3,000	3,000	3,000	Fondo General	11	12	3	5	5	
		Tapas de inodoro	8	9,000.00	72,000	18,000	18,000	18,000	18,000	Fondo General	11	12	3	5	5	
		Cubetas pintura acrílica	35	3,650.00	127,750	31,938	31,938	31,938	31,938	Fondo General	11	12	3	7	2 06	
		Cubetas de pintura acrílica	20	4,000.00	80,000	20,000	20,000	20,000	20,000	Fondo General	11	12	3	7	2 06	
	Cubetas Pintura semigloss	2	5,000.00	10,000	2,500	2,500	2,500	2,500	Fondo General	11	12	3	7	2 06		
	Galones de pintura tráfico amarillo	10	1,276.00	12,760	3,190	3,190	3,190	3,190	Fondo General	11	12	3	7	2 06		
	Galones de Thinner	8	250.00	2,000	500	500	500	500	Fondo General	11	12	3	7	2 06		

Producto 13: Necesidades operacionales del INAFOCAM cubiertas.

Política educativa No. 6

Actividades y sus atributos

Actividades	Presupuesto por actividad	Insumos				Inversión/trimestre (RD\$)				Fuente de financiamiento	Est. programática					
		Identificación	Cantidad	Costo unitario (RD\$)	Monto (RD\$)	Ene-Mar	Abr-Jun	Jul-Sep	Oct-Dic		Prog.	Act.	Objeto	Cuenta	Sub cta.	Auxiliar
Continuación de la actividad 13.14		Brochas No.3	12	125.00	1,500	375	375	375	375	Fondo General	11	12	3	9	1	
		Brochas No.4	8	125.00	1,000	250	250	250	250	Fondo General	11	12	3	9	1	
		Brochas No. 2 1/2	6	60.00	360	90	90	90	90	Fondo General	11	12	3	9	1	
		Pintura oxido negro	10	605.00	6,050	3,025		3,025		Fondo General	11	12	3	7	2	06
		Pintura blanca 00 Mantenimiento	4	3,137.00	12,548	3,137	3,137	3,137	3,137	Fondo General	11	12	3	7	2	06
		Galones de masilla	5	800.00	4,000	1,000	1,000	1,000	1,000	Fondo General	11	12	3	9	9	
		Espátulas	6	170.00	1,020	255	255	255	255	Fondo General	11	12	3	9	1	
		Portarolos	12	105.00	1,260	315	315	315	315	Fondo General	11	12	3	9	1	
		Motas	20	180.00	3,600	900	900	900	900	Fondo General	11	12	3	9	1	
		Mantenimiento de planta eléctrica	2	14,290.00	28,580	14,290		14,290		Fondo General	11	12	2	7	2	
		Combustible para la planta 300 gls	600	300.00	180,000	90,000			90,000	Fondo General	11	12	3	7	2	02
		Bombillos de bajo consumo	50	200.00	10,000	2,500	2,500	2,500	2,500	Fondo General	11	12	3	9	6	
		Lámparas completa	6	3,000.00	18,000	4,500	4,500	4,500	4,500	Fondo General	11	12	3	9	6	
		Braker	12	190.00	2,280	570	570	570	570	Fondo General	11	12	3	9	6	
		Batería 1125 X para la planta	1	12,000.00	12,000	3,000	3,000	3,000	3,000	Fondo General	11	12	3	9	6	
		Cajas tubos de lámparas	2	3,500.00	7,000	1,750	1,750	1,750	1,750	Fondo General	11	12	3	9	6	
		Limpiavidrios	100	175.00	17,500	4,375	4,375	4,375	4,375	Fondo General	11	12	3	9	1	
		Galones aéreo West	4	9,250.00	37,000	9,250	9,250	9,250	9,250	Fondo General	11	12	3	9	1	
		Cubetas plásticas	20	158.36	3,167	792	792	792	792	Fondo General	11	12	3	5	5	
		Recogedores de basura plásticos	20	93.50	1,870	468	468	468	468	Fondo General	11	12	3	5	5	
Pichuetes para manguera	8	385.00	3,080	770	770	770	770	Fondo General	11	12	3	6	3	06		
Galones de desgrasante	8	324.50	2,596	649	649	649	649	Fondo General	11	12	3	9	1			
13.15 Adquisición de materiales para consumo.	921,699.18	Fardos de botellitas de agua	12,000	7.79	93,456	23,364	23,364	23,364	23,364	Fondo General	11	12	3	1	1	01
		Botellones de agua	2,160	58.41	126,166	31,541	31,541	31,541	31,541	Fondo General	11	12	3	1	1	01
		Paquetes de servilletas Scot 400/1	560	117.71	65,915	16,479	16,479	16,479	16,479	Fondo General	11	12	3	3	2	
		Paquetes de azúcar	380	180.28	68,507	17,127	17,127	17,127	17,127	Fondo General	11	12	3	1	1	01
		Cajas de vasos no. 7 50/1	2,752	60.00	165,120	41,280	41,280	41,280	41,280	Fondo General	11	12	3	5	5	
		Paquetes de una libra de café	1,440	264.41	380,757	95,189	95,189	95,189	95,189	Fondo General	11	12	3	1	1	01
Velas aromáticas	180	121.00	21,779	5,445	5,445	5,445	5,445	Fondo General	11	12	3	9	9			

Producto 13: Necesidades operacionales del INAFOCAM cubiertas.

Política educativa No. 6

Actividades y sus atributos

Actividades	Presupuesto por actividad	Insumos				Inversión/trimestre (RD\$)				Fuente de financiamiento	Est. programática					
		Identificación	Cantidad	Costo unitario (RD\$)	Monto (RD\$)	Ene-Mar	Abr-Jun	Jul-Sep	Oct-Dic		Prog.	Act.	Objeto	Cuenta	Sub cta.	Auxiliar
13.16 Adquisición de materiales de limpieza.	1,230,244.90	Gomas para remover agua de piso	12	385.00	4,620	1,155	1,155	1,155	1,155	Fondo General	11	12	3	9	1	
		Galones de mistoiín	192	217.80	41,818	10,455	10,455	10,455	10,455	Fondo General	11	12	3	9	1	
		Galones de cloro	160	132.01	21,121	5,280	5,280	5,280	5,280	Fondo General	11	12	3	9	1	
		Pares de botas size 45	8	467.28	3,738	935	935	935	935	Fondo General	11	12	3	2	4	
		Capas para la lluvia size large	8	715.01	5,720	1,430	1,430	1,430	1,430	Fondo General	11	12	3	5	5	
		Fardos papel jumbo (12/1)	176	847.02	149,075	37,269	37,269	37,269	37,269	Fondo General	11	12	3	3	2	
		Fardos papel toalla (6/1)	192	2,343.01	449,858	112,464	112,464	112,464	112,464	Fondo General	11	12	3	3	2	
		Galones Heno	88	493.24	43,405	10,851	10,851	10,851	10,851	Fondo General	11	12	3	9	1	
		Spray ambientador Glade surtido	200	104.50	20,900	5,225	5,225	5,225	5,225	Fondo General	11	12	3	9	1	
		Ambientador tiempo Mist de Cherry	128	396.01	50,689	12,672	12,672	12,672	12,672	Fondo General	11	12	3	9	1	
		Desgrasador en pasta concentrado West	60	941.05	56,463	14,116	14,116	14,116	14,116	Fondo General	11	12	3	9	1	
		Suapers	60	165.00	9,900	2,475	2,475	2,475	2,475	Fondo General	11	12	3	9	1	
		Escobas	40	132.01	5,280	1,320	1,320	1,320	1,320	Fondo General	11	12	3	9	1	
		Rollos de 20 yardas de lanilla blanca	4	1,980.00	7,920	1,980	1,980	1,980	1,980	Fondo General	11	12	3	9	1	
		Spray limpia cristales	192	227.15	43,613	10,903	10,903	10,903	10,903	Fondo General	11	12	3	9	1	
		Galones micro gel West	48	2,200.11	105,605	26,401	26,401	26,401	26,401	Fondo General	11	12	3	9	1	
		Unidades brillo verde	168	24.21	4,068	1,017	1,017	1,017	1,017	Fondo General	11	12	3	9	1	
		Sacos de detergente de 30 libras	4	1,210.01	4,840	1,210	1,210	1,210	1,210	Fondo General	11	12	3	9	1	
		Galones de decalin	20	357.50	7,150	1,788	1,788	1,788	1,788	Fondo General	11	12	3	9	1	
		Spray insecticida	32	231.01	7,392	1,848	1,848	1,848	1,848	Fondo General	11	12	3	9	1	
		Spray mata rastrero	30	231.01	6,930	1,733	1,733	1,733	1,733	Fondo General	11	12	3	9	1	
		Spray pinespuma	30	447.81	13,434	3,359	3,359	3,359	3,359	Fondo General	11	12	3	9	1	
		Escobillas de limpiar inodoros	40	52.81	2,112	528	528	528	528	Fondo General	11	12	3	9	1	
		Paquetes de fundas de 55 galones 5/1	1,920	41.81	80,270	20,068	20,068	20,068	20,068	Fondo General	11	12	3	5	5	
		Servilletas ejecutivas	60	181.72	10,903	2,726	2,726	2,726	2,726	Fondo General	11	12	3	3	2	
		Zafacones	24	1,426.51	34,236	8,559	8,559	8,559	8,559	Fondo General	11	12	6	1	9	
		Cepillos de pared	60	25.96	1,558	389	389	389	389	Fondo General	11	12	3	9	1	
		Servilletas tipo pañuelo	52	128.62	6,688	1,672	1,672	1,672	1,672	Fondo General	11	12	3	3	2	
Servilletas familia tipo cuadrado	92	220.01	20,241	5,060	5,060	5,060	5,060	Fondo General	11	12	3	3	2			
Cubetas de cloro granulada	1	6,490.00	6,490	1,623	1,623	1,623	1,623	Fondo General	11	12	3	9	1			
Guantes de limpieza	72	58.41	4,206	1,051	1,051	1,051	1,051	Fondo General	11	12	3	9	1			

Producto 13: Necesidades operacionales del INAFOCAM cubiertas.

Política educativa No. 6

Actividades y sus atributos

Actividades	Presupuesto por actividad	Insumos				Inversión/trimestre (RD\$)				Fuente de financiamiento	Est. programática					
		Identificación	Cantidad	Costo unitario (RD\$)	Monto (RD\$)	Ene-Mar	Abr-Jun	Jul-Sep	Oct-Dic		Prog.	Act.	Objeto	Cuenta	Sub cta.	Auxiliar
13.17 Adquisición de material gastable.	3,794,286.39	Sacagrapas	52	20.37	1,059	265	265	265	265	Fondo General	11	12	3	9	2	
		Borras pequeñas	127	17.61	2,236	559	559	559	559	Fondo General	11	12	3	9	2	
		Marcadores de pizarra azules	152	26.40	4,012	1,003	1,003	1,003	1,003	Fondo General	11	12	3	9	2	
		Marcadores de pizarra negros	141	26.40	3,734	884	950	950	950	Fondo General	11	12	3	9	2	
		Marcadores permanente azules	152	26.40	4,012	1,003	1,003	1,003	1,003	Fondo General	11	12	3	9	2	
		Cips billetero 1¼	160	52.81	8,449	2,112	2,112	2,112	2,112	Fondo General	11	12	3	9	2	
		Clips billetero 1 1/2	160	38.94	6,230	1,558	1,558	1,558	1,558	Fondo General	11	12	3	9	2	
		Clips billetero 2	160	38.94	6,230	1,558	1,558	1,558	1,558	Fondo General	11	12	3	9	2	
		CD	600	35.20	21,120	5,280	5,280	5,280	5,280	Fondo General	11	12	3	9	2	
		DVD	500	41.80	20,898	5,224	5,224	5,224	5,224	Fondo General	11	12	3	9	2	
		Resmas de papel 8 ½ x 11 abby bond 20	1,100	214.51	235,963	58,991	58,991	58,991	58,991	Fondo General	11	12	3	3	1	
		Resmas de papel 8 ½ x 14 abby bond 20	120	275.01	33,001	8,250	8,250	8,250	8,250	Fondo General	11	12	3	3	1	
		Rollos de papel sumadora	252	20.36	5,129	1,282	1,282	1,282	1,282	Fondo General	11	12	3	3	2	
		Libretas rayadas pequeña	400	26.40	10,559	2,640	2,640	2,640	2,640	Fondo General	11	12	3	3	3	
		Libretas rayadas grandes	500	40.71	20,355	5,089	5,089	5,089	5,089	Fondo General	11	12	3	3	3	
		Sobres 9 x13	2,500	3.86	9,647	2,412	2,412	2,412	2,412	Fondo General	11	12	3	3	2	
		Sobres 10 x 15	2,500	4.13	10,325	2,581	2,581	2,581	2,581	Fondo General	11	12	3	3	2	
		Dispensador de tape	40	74.80	2,992	748	748	748	748	Fondo General	11	12	3	9	2	
		Post it pequeño	500	9.90	4,950	1,238	1,238	1,238	1,238	Fondo General	11	12	3	9	2	
		Post it mediano	500	26.40	13,198	3,300	3,300	3,300	3,300	Fondo General	11	12	3	9	2	
		Post it grande	500	38.52	19,258	4,814	4,814	4,814	4,814	Fondo General	11	12	3	9	2	
		Regletas eléctricas de 6	40	275.01	11,000	2,750	2,750	2,750	2,750	Fondo General	11	12	3	9	6	
		Carpetas de dos huecos	300	143.00	42,901	10,725	10,725	10,725	10,725	Fondo General	11	12	3	9	2	
Docenas de lapiceros azules	132	136.29	17,990	4,498	4,498	4,498	4,498	Fondo General	11	12	3	9	2			
Docenas de lapiceros negros	120	136.29	16,355	4,089	4,089	4,089	4,089	Fondo General	11	12	3	9	2			
Docenas de lápices	120	97.35	11,682	2,921	2,921	2,921	2,921	Fondo General	11	12	3	9	2			
Cajas de fólderes con bolsillo blanco mate 25/1	40	1,320.01	52,800	13,200	13,200	13,200	13,200	Fondo General	11	12	3	3	2			
Carpeta de 3 pulgadas de 3 huecos	200	303.08	60,617	15,154	15,154	15,154	15,154	Fondo General	11	12	3	9	2			
Carpetas de 1 pulgada de 3 huecos blanca	200	137.51	27,501	6,875	6,875	6,875	6,875	Fondo General	11	12	3	9	2			

Producto 13: Necesidades operacionales del INAFOCAM cubiertas.

Política educativa No. 6

Actividades y sus atributos

Actividades	Presupuesto por actividad	Insumos				Inversión/trimestre (RD\$)				Fuente de financiamiento	Est. programática					
		Identificación	Cantidad	Costo unitario (RD\$)	Monto (RD\$)	Ene-Mar	Abr-Jun	Jul-Sep	Oct-Dic		Prog.	Act.	Objeto	Cuenta	Sub cta.	Auxiliar
Continuación de la actividad 13.17		Corrector líquido tipo lápiz	100	60.50	6,050	1,512	1,512	1,512	1,512	Fondo General	11	12	3	9	2	
		Paquetes cover para encuadernar transparente	40	506.00	20,240	5,060	5,060	5,060	5,060	Fondo General	11	12	3	5	5	
		Pilas AA	120	39.60	4,752	1,188	1,188	1,188	1,188	Fondo General	11	12	3	9	6	
		Pilas AAA	120	39.60	4,752	1,188	1,188	1,188	1,188	Fondo General	11	12	3	9	6	
		Cajas de gomitas	100	38.52	3,852	963	963	963	963	Fondo General	11	12	3	9	2	
		Resaltadores amarillos	200	20.36	4,071	1,018	1,018	1,018	1,018	Fondo General	11	12	3	9	2	
		Resaltadores verdes	200	20.36	4,071	1,018	1,018	1,018	1,018	Fondo General	11	12	3	9	2	
		Cinta adhesiva transparente	200	63.81	12,763	3,191	3,191	3,191	3,191	Fondo General	11	12	3	9	2	
		Caja de espiral de 12mm 100/1	4	908.36	3,633	908	908	908	908	Fondo General	11	12	3	5	5	
		Cajas de espiral de 14mm 100/1	4	1,133.01	4,532	1,133	1,133	1,133	1,133	Fondo General	11	12	3	5	5	
		Cajas de espiral de 16mm 100/1	4	1,540.84	6,163	1,541	1,541	1,541	1,541	Fondo General	11	12	3	5	5	
		Cajas de espiral de 19mm 100/1	4	1,650.01	6,600	1,650	1,650	1,650	1,650	Fondo General	11	12	3	5	5	
		Coquí líquido	60	82.51	4,950	1,238	1,238	1,238	1,238	Fondo General	11	12	3	9	2	
		Tóneres hp85A	48	4,118.32	197,679	49,420	49,420	49,420	49,420	Fondo General	11	12	3	9	2	
		Tóneres hp35A	44	4,097.50	180,290	45,073	45,073	45,073	45,073	Fondo General	11	12	3	9	2	
		Tóneres hp36A	44	4,230.01	186,120	46,530	46,530	46,530	46,530	Fondo General	11	12	3	9	2	
		Tóneres hp49A	20	4,499.01	89,980	22,495	22,495	22,495	22,495	Fondo General	11	12	3	9	2	
		Cartucho Canon GPR 22	24	2,076.80	49,843	12,461	12,461	12,461	12,461	Fondo General	11	12	3	7	2	
		Cartucho Canon GPR 15	36	2,242.24	80,720	20,180	20,180	20,180	20,180	Fondo General	11	12	3	7	2	
		Cartucho HP 27	16	1,318.99	21,104	5,276	5,276	5,276	5,276	Fondo General	11	12	3	7	2	
		Cartucho HP 22	16	1,441.00	23,056	5,764	5,764	5,764	5,764	Fondo General	11	12	3	7	2	
		Tóneres HP Q6000A	20	5,060.01	101,200	25,300	25,300	25,300	25,300	Fondo General	11	12	3	9	2	
		Tóneres HPQ6001A	16	5,500.22	88,003	22,001	22,001	22,001	22,001	Fondo General	11	12	3	9	2	
		Tóneres HPQ6002A	16	5,500.22	88,003	22,001	22,001	22,001	22,001	Fondo General	11	12	3	9	2	
		Tóneres HPQ6003A	16	5,500.22	88,003	22,001	22,001	22,001	22,001	Fondo General	11	12	3	9	2	
		Tóneres cb540A	36	4,230.01	152,280	38,070	38,070	38,070	38,070	Fondo General	11	12	3	9	2	
		Tóneres cb541A	28	3,740.01	104,720	26,180	26,180	26,180	26,180	Fondo General	11	12	3	9	2	
		Tóneres cb542A	28	3,740.01	104,720	26,180	26,180	26,180	26,180	Fondo General	11	12	3	9	2	
		Tóneres cb543A	28	3,740.01	104,720	26,180	26,180	26,180	26,180	Fondo General	11	12	3	9	2	
		Tóneres ce320a	28	3,900.00	109,200	27,300	27,300	27,300	27,300	Fondo General	11	12	3	9	2	
		Tóneres ce321a	28	4,125.01	115,500	28,875	28,875	28,875	28,875	Fondo General	11	12	3	9	2	
		Tóneres ce322a	28	4,125.01	115,500	28,875	28,875	28,875	28,875	Fondo General	11	12	3	9	2	
	Tóneres ce323a	28	4,125.01	115,500	28,875	28,875	28,875	28,875	Fondo General	11	12	3	9	2		
	Tóneres cf210a	28	4,235.01	118,580	29,645	29,645	29,645	29,645	Fondo General	11	12	3	9	2		

Producto 13: Necesidades operacionales del INAFOCAM cubiertas.

Política educativa No. 6

Actividades y sus atributos

Actividades	Presupuesto por actividad	Insumos				Inversión/trimestre (RD\$)				Fuente de financiamiento	Est. programática					
		Identificación	Cantidad	Costo unitario (RD\$)	Monto (RD\$)	Ene-Mar	Abr-Jun	Jul-Sep	Oct-Dic		Prog.	Act.	Objeto	Cuenta	Sub cta.	Auxiliar
Continuación de la actividad 13.17		Caja de grapas estándar Swingline	96	62.71	6,020	1,505	1,505	1,505	1,505	Fondo General	11	12	3	9	2	
		Tóneres cf211a	24	5,340.50	128,172	32,043	32,043	32,043	32,043	Fondo General	11	12	3	9	2	
		Tóneres cf212a	20	4,340.50	86,810	21,703	21,703	21,703	21,703	Fondo General	11	12	3	9	2	
		Tóneres cf213a	20	4,340.50	86,810	21,703	21,703	21,703	21,703	Fondo General	11	12	3	9	2	
		Fólderes pendaflex legal	40	382.91	15,316	3,829	3,829	3,829	3,829	Fondo General	11	12	3	3	2	
		Fólderes pendaflex 8 1/2 x 11	40	305.03	12,201	3,050	3,050	3,050	3,050	Fondo General	11	12	3	3	2	
		Tóneres ce310a	30	3,186.59	95,598	23,899	23,899	23,899	23,899	Fondo General	11	12	3	9	2	
		Tóneres ce311a	24	416.49	9,996	2,499	2,499	2,499	2,499	Fondo General	11	12	3	9	2	
		Tóneres ce312a	24	416.49	9,996	2,499	2,499	2,499	2,499	Fondo General	11	12	3	9	2	
		Tóneres ce313a	24	416.49	9,996	2,499	2,499	2,499	2,499	Fondo General	11	12	3	9	2	
		Perforadoras de 3 huecos 40 pag.	12	3,905.01	46,860	11,715	11,715	11,715	11,715	Fondo General	11	12	3	9	2	
		Perforadoras de 3 huecos 30 pag.	12	2,420.00	29,040	7,260	7,260	7,260	7,260	Fondo General	11	12	3	9	2	
		Caja de labels 4x2	4	715.01	2,860	715	715	715	715	Fondo General	11	12	3	9	2	
		Accordion alfabético de cartón	12	412.50	4,950	1,238	1,238	1,238	1,238	Fondo General	11	12	3	3	2	
		Calculadoras de escritorio 12 dígitos	12	2,590.64	31,088	7,772	7,772	7,772	7,772	Fondo General	11	12	6	5	8	
		Carpetas pisa papel	20	74.80	1,496	374	374	374	374	Fondo General	11	12	3	9	2	
		Porta clips	40	18.17	727	182	182	182	182	Fondo General	11	12	3	9	2	
		Armazón p/ archivar	100	188.21	18,821	4,705	4,705	4,705	4,705	Fondo General	11	12	3	6	3	06
		Armazón p/ archivar legal	100	253.11	25,311	6,328	6,328	6,328	6,328	Fondo General	11	12	3	6	3	06
		juegos de escritorio	20	843.70	16,874	4,219	4,219	4,219	4,219	Fondo General	11	12	3	9	2	
		Sobres en blanco tipo carta	2,500	1.77	4,425	1,106	1,106	1,106	1,106	Fondo General	11	12	3	3	2	
		Libros récord 500 páginas	56	175.23	9,813	2,453	2,453	2,453	2,453	Fondo General	11	12	3	3	3	
		Directorios telefónicos	27	272.58	7,360	1,840	1,840	1,840	1,840	Fondo General	11	12	3	3	3	
	Tóneres Laser xerox 3117/22/24	20	4,160.85	83,217	20,804	20,804	20,804	20,804	Fondo General	11	12	3	9	2		
	Tóneres Sharp al241	12	3,764.20	45,170	11,293	11,293	11,293	11,293	Fondo General	11	12	3	9	2		

Unidad rectora: Institutos Descentralizados

Unidad ejecutora: Instituto Superior de Formación Docente Salomé Ureña (ISFODOSU)

Política educativa 4: Establecer claros estándares de calidad y un sistema de evaluación que permita monitorear el desempeño del sistema educativo, que estimule la movilización de la escuela, la familia y la comunidad en favor de una mejor educación y garantice al país que los certificados y títulos otorgados estén avalados por los aprendizajes previstos.

Producto y sus atributos

Producto	Descripción del producto	Unidad de medida	Medio de verificación	Línea base	Meta total	Meta por trimestre				Presupuesto	Riesgo(s)
						Ene-Mar	Abr-Jun	Jul-Sep	Oct-Dic		
1. Investigaciones realizadas.	Desarrollar investigación y generar pensamiento a los fines de valorar y/o adecuar la oferta formativa ofrecida por el ISFODOSU.	Investigación	Informe de investigaciones	10	14		4	4	6	19,922,143.00	* Técnico Administrativo: el Instituto no disponga de un manual de procedimientos con las especificaciones para realizar investigaciones y con un Consejo de Investigación para su aprobación, así mismo que el Consejo Académico Superior y la Junta Directiva del ISFODOSU, no aprueben los proyectos de investigación recomendados, este riesgo tiene un impacto alto con baja probabilidad de ocurrencia.

Actividades y sus atributos

Actividades	Presupuesto por actividad	Insumos				Inversión/trimestre (RD\$)				Fuente de financiamiento	Est. programática					
		Identificación	Cantidad	Costo unitario (RD\$)	Monto (RD\$)	Ene-Mar	Abr-Jun	Jul-Sep	Oct-Dic		Prog.	Act.	Objeto	Cuenta	Sub cta.	Auxiliar
1.1 Investigadores recibiendo incentivos por resultados.	6,932,607.00	Contratación de servicios profesionales	32	216,643.97	6,932,607	3,722,557	934,600	750,100	1,525,350	Fondo General	11	10	2	8	7	06
1.2 Circulo de estudios que desarrollan proyectos de investigación.	9,292,946.00	Proyectos de investigación y desarrollo (5% docentes)	5	50,000.00	250,000					250,000	Fondo General	11	10	6	8	1
		Investigación en enseñanza de la Matemática (4 grupos)	4	317,500.00	1,270,000	455,000	275,000	270,000	270,000	Fondo General	11	10	6	8	1	
		Investigación en enseñanza de la Lengua Española (4 grupos)	4	338,500.00	1,354,000	506,000	296,000	276,000	276,000	Fondo General	11	10	6	8	1	
		Investigación en enseñanza de las Ciencias Sociales (4 grupos)	4	379,500.00	1,518,000	515,000	337,000	333,000	333,000	Fondo General	11	10	6	8	1	

Producto 1: Investigaciones realizadas.

Política educativa No. 4

Actividades y sus atributos

Actividades	Presupuesto por actividad	Insumos				Inversión/trimestre (RD\$)				Fuente de financiamiento	Est. programática					
		Identificación	Cantidad	Costo unitario (RD\$)	Monto (RD\$)	Ene-Mar	Abr-Jun	Jul-Sep	Oct-Dic		Prog.	Act.	Objeto	Cuenta	Sub cta.	Auxiliar
Continuación de la actividad 1.2		Investigación en enseñanza de las Ciencias de la Naturaleza y Física (4 grupos)	4	316,500.00	1,266,000	452,000	274,000	270,000	270,000	Fondo General	11	10	6	8	1	
		Investigación sobre la Formación y Evaluación de Docentes (4 grupos)	4	316,500.00	1,266,000	452,000	274,000	270,000	270,000	Fondo General	11	10	6	8	1	
		Evento/encuentro coordinadores de Investigación	4	21,700.00	86,800	21,700	21,700	21,700	21,700	Fondo General	11	10	2	8	6	01
		Estudio de Jornada Extendida (4 grupos)	4	267,000.00	1,068,000	267,000	267,000	267,000	267,000	Fondo General	11	10	6	8	1	
		Evento/encuentro coordinadores de Postgrado	4	10,850.00	43,400	21,700			21,700	Fondo General	11	10	2	8	6	01
		Dossier de Historia Dominicana	3	35,333.33	106,000	33,000	33,000	40,000		Fondo General	11	10	3	3	3	
		Estudio de formación ética, axiológica y ciudadana (4 grupos)	4	261,000.00	1,044,000	261,000	261,000	261,000	261,000	Fondo General	11	10	6	8	1	
		Estudio sobre nivel de Satisfacción de los estudiantes de Educación Inicial	1	12,560.00	12,560	12,560				Fondo General	11	10	6	8	1	
		Evento/encuentro para la realización de círculos de estudio	1	8,186.00	8,186				8,186	Fondo General	11	10	2	8	6	01
1.3 Desarrollo de programas de intervención en el sistema educativo dominicano.	3,546,590.00	Estudio comparativo sobre nivel de rendimiento de los estudiantes de la licenciatura de Educación Básica	1	279,360.00	279,360	231,360	48,000			Fondo General	11	10	6	8	1	
		Evento acerca de estrategias efectivas en la enseñanza y aprendizaje de la lectura y la escritura en los primeros grados del nivel primario	4	302,120.00	1,208,480	406,240	452,240	150,000	200,000	Fondo General	11	10	2	8	6	01
		Revistas y publicaciones	4	255,250.00	1,021,000		1,021,000			Fondo General	11	10	3	3	4	
		Evento/encuentro para la reestructuración de la Comunidad Social de Investigación	2	17,000.00	34,000	17,000	17,000			Fondo General	11	10	2	8	6	01
		Viáticos	461	1,900.00	876,330	687,330	189,000			Fondo General	11	10	2	3	1	

Producto 1: Investigaciones realizadas.

Política educativa No. 4

Actividades y sus atributos

Actividades	Presupuesto por actividad	Insumos				Inversión/trimestre (RD\$)				Fuente de financiamiento	Est. programática					
		Identificación	Cantidad	Costo unitario (RD\$)	Monto (RD\$)	Ene-Mar	Abr-Jun	Jul-Sep	Oct-Dic		Prog.	Act.	Objeto	Cuenta	Sub cta.	Auxiliar
Continuación de la actividad 1.3		Evento con directores, maestros y coordinadores de centros anfitriones	1	127,420.00	127,420		127,420			Fondo General	11	10	2	8	6	
1.4 Publicación de la primera edición de la revista con estándares internacionales, académicos, científicos y editoriales y en alianza con otras instituciones.	150,000.00	Publicación de tres artículos sobre el tema de pasantía	500	100.00	50,000				50,000	Fondo General	11	10	2	2	1	
		Publicación de Revista Egresados	500	200.00	100,000				100,000	Fondo General	11	10	2	2	1	

Política educativa 6: Priorizar la formación de recursos humanos de altas calificaciones para el sector educativo y promover la permanencia y crecimiento profesional del personal ya contratado.

Producto y sus atributos

Producto	Descripción del producto	Unidad de medida	Medio de verificación	Línea base	Meta total	Meta por trimestre				Presupuesto	Riesgo(s)
						Ene-Mar	Abr-Jun	Jul-Sep	Oct-Dic		
2. Estudiantes graduados en los diferentes programas.	Consolidar y evaluar los diferenciadores de la formación de nuestros egresados.	Estudiante	Informe de resultados	2,000	2,000				2,000	6,299,698.32	* Que los estudiantes no permanezcan en la carrera. (El impacto del riesgo es bajo y la probabilidad también, pero es difícil de prevenir).

Actividades y sus atributos

Actividades	Presupuesto por actividad	Insumos				Inversión/trimestre (RD\$)				Fuente de financiamiento	Est. programática					
		Identificación	Cantidad	Costo unitario (RD\$)	Monto (RD\$)	Ene-Mar	Abr-Jun	Jul-Sep	Oct-Dic		Prog.	Act.	Objeto	Cuenta	Sub cta.	Auxiliar
2.1 Egresados registrados en los programas de grado.	651,693.76	Contratación de empresa para montaje del evento	1	411,693.76	411,694				411,694	Fondo General	11	10	2	8	6	01
		Alquiler de local	1	240,000.00	240,000				240,000	Fondo General	11	10	2	5	1	
2.2 Egresados registrados en base de datos.	373,303.56	Publicidad (campaña de Afiliación a la Unidad de Egresados)	1	17,700.00	17,700	17,700				Fondo General	11	10	2	2	1	
		Base de datos con información actualizada del 20% de los egresados del Recinto	1	209,743.56	209,744			209,744		Fondo General	11	10	6	8	3	02
		Almuerzo para graduandos	1	145,860.00	145,860		20,300	125,560		Fondo General	11	10	3	1	1	01

Producto 2: Estudiantes graduados en los diferentes programas.

Política educativa No. 6

Actividades y sus atributos

Actividades	Presupuesto por actividad	Insumos				Inversión/trimestre (RD\$)				Fuente de financiamiento	Est. programática					
		Identificación	Cantidad	Costo unitario (RD\$)	Monto (RD\$)	Ene-Mar	Abr-Jun	Jul-Sep	Oct-Dic		Prog.	Act.	Objeto	Cuenta	Sub cta.	Auxiliar
2.3 Reconocimiento a egresados del ISFODOSU.	167,575.00	Contratación de empresa para el montaje del evento	3	55,858.33	167,575		67,500	65,075	35,000	Fondo General	11	10	2	8	6	01
2.4 Egresados de tiempo parcial aprobando concursos del MINERD.	800.00	Impresiones de copias diversas	440	1.82	800		400	400		Fondo General	11	10	2	2	2	
2.5 Formación de gestores educativos en diplomados y cursos.	5,106,326.00	Becas para Maestría en Lingüística Aplicada a la Enseñanza de la Lengua Española	4	344,340.00	1,377,360	227,190	234,590	228,590	686,990	Fondo General	11	10	4	1	4	01
		Becas para maestría en Ciencias Sociales	4	336,118.00	1,344,472	525,942	271,828	274,254	272,448	Fondo General	11	10	4	1	4	01
		Becas para Maestría en Matemática Educativa	2	349,500.00	699,000		699,000			Fondo General	11	10	4	1	4	01
		Contratación servicios de capacitación sobre inteligencia emocional	1	69,760.00	69,760	69,760				Fondo General	11	10	2	8	7	04
		Contratación servicios de capacitación sobre atención al cliente	1	68,860.00	68,860	68,860				Fondo General	11	10	2	8	7	04
		Contratación servicios de capacitación sobre relaciones laborales	1	14,400.00	14,400		14,400			Fondo General	11	10	2	8	7	04
		Contratación servicios de capacitación sobre redacción y ortografía	1	68,860.00	68,860		68,860			Fondo General	11	10	2	8	7	04
		Contratación servicios de capacitación Curso iglu 2015	1	94,400.00	94,400		94,400			Fondo General	11	10	2	8	7	04
		Contratación servicios de capacitación sobre ética	3	10,500.00	31,500	10,500	10,500	10,500		Fondo General	11	10	2	8	7	04
		Contratación de empresa para montaje de evento del Día del Trabajador	1	36,000.00	36,000		36,000			Fondo General	11	10	2	8	6	01
		Refrigerio para encuentro sobre valores	1,200	135.00	162,000	40,500	40,500	40,500	40,500	Fondo General	11	10	3	1	1	01
		Refrigerio para charla Día de la Mujer	150	120.00	18,000	18,000				Fondo General	11	10	3	1	1	01
		Contratación charlista en conmemoración del Día de la Mujer	1	30,000.00	30,000	30,000				Fondo General	11	10	2	8	7	06
		Contratación firmas de asesoría para talleres de formación para los servidores del CEREMA	3	120,000.00	360,000	120,000	120,000	120,000		Fondo General	11	10	2	8	7	04
Viáticos talleres CEREMA	12	7,000.00	84,000	21,000	21,000	21,000	21,000	Fondo General	11	10	2	3	1			

Producto 2: Estudiantes graduados en los diferentes programas.

Política educativa No. 6

Actividades y sus atributos

Actividades	Presupuesto por actividad	Insumos				Inversión/trimestre (RD\$)				Fuente de financiamiento	Est. programática					
		Identificación	Cantidad	Costo unitario (RD\$)	Monto (RD\$)	Ene-Mar	Abr-Jun	Jul-Sep	Oct-Dic		Prog.	Act.	Objeto	Cuenta	Sub cta.	Auxiliar
Continuación de la actividad 2.5		Especialista de Centro Franklin para reforzamiento de ciencias (21 días)	1	206,198.00	206,198		206,198			Fondo General	11	10	2	8	7	04
		Especialista de Erasmus Mundus para reforzamiento de ciencias (30 días)	1	129,546.00	129,546				129,546	Fondo General	11	10	2	8	7	04
		Especialista de Senior Experten Service para reforzamiento de ciencias (21 días)	1	311,970.00	311,970			311,970		Fondo General	11	10	2	8	7	04

Producto y sus atributos

Producto	Descripción del producto	Unidad de medida	Medio de verificación	Línea base	Meta total	Meta por trimestre				Presupuesto	Riesgo(s)
						Ene-Mar	Abr-Jun	Jul-Sep	Oct-Dic		
3. Estudiantes cursando programas de licenciatura.	Capacitar a los estudiantes que ingresan a la carrera docente en los diferentes planes de estudio, asegurando la permanencia, la formación integral y la promoción con índice académico aceptable en el curso de la carrera.	Estudiante	Informes de ejecución	7,200	7,635				7,635	330,478,875.99	* Que los estudiantes no permanezcan en la carrera. (El impacto del riesgo es bajo y la probabilidad también, pero es difícil de prevenir.)

Actividades y sus atributos

Actividades	Presupuesto por actividad	Insumos				Inversión/trimestre (RD\$)				Fuente de financiamiento	Est. programática					
		Identificación	Cantidad	Costo unitario (RD\$)	Monto (RD\$)	Ene-Mar	Abr-Jun	Jul-Sep	Oct-Dic		Prog.	Act.	Objeto	Cuenta	Sub cta.	Auxiliar
3.1 Conferencias, cursos, charlas, convivencias, talleres e intercambios académicos, deportivos y culturales, para el fortalecimiento de las competencias, con la participación de 2, 500 profesionales de entre personal docente y personal administrativo.	36,133,288.92	Contratación de consultoría y de profesionales por servicios especiales	45	802,961.98	36,133,289	12,704,742	9,134,534	6,433,354	7,860,659	Fondo General	11	10	2	8	7	04
3.2 Eventos formativos e intercambios nacionales e internacionales con la participación de 1,000 docentes y directivos.	7,511,281.60	Eventos formativos	32	234,727.55	7,511,282	1,032,225	311,582	5,487,475	680,000	Fondo General	11	10	2	8	6	01

Producto 3: Estudiantes cursando programas de licenciatura.

Política educativa No. 6

Actividades y sus atributos

Actividades	Presupuesto por actividad	Insumos				Inversión/trimestre (RD\$)				Fuente de financiamiento	Est. programática					
		Identificación	Cantidad	Costo unitario (RD\$)	Monto (RD\$)	Ene-Mar	Abr-Jun	Jul-Sep	Oct-Dic		Prog.	Act.	Objeto	Cuenta	Sub cta.	Auxiliar
3.3 Planificación, desarrollo y evaluación de las prácticas y pasantías de 1,500 estudiantes en los diferentes planes de estudios que se ofertan en el Instituto.	3,111,845.00	Evento/Encuentro de socialización	12	1,169.17	14,030	11,990			2,040	Fondo General	11	10	2	8	6	01
		Eventos generales (planificación, uso y manejo de la pizarra, el registro de grado y actualizaciones curriculares)	3	5,550.00	16,650	5,550	5,550		5,550	Fondo General	11	10	2	8	6	01
		Servicios técnicos profesionales de asesoría	2	90,327.50	180,655	158,580	22,075			Fondo General	11	10	2	8	7	06
		Viáticos para acompañamientos	356	1,900.00	675,840	253,440	84,480	84,480	253,440	Fondo General	11	10	2	3	1	
		Viáticos para asistencia a centros educativos	64	1,900.00	122,155	122,155				Fondo General	11	10	2	3	1	
		Alimentos y bebidas para encuentro experiencias con pasantes de tres recintos	160	293.69	46,990	34,172			12,818	Fondo General	11	10	3	1	1	01
		Pasajes encuentro experiencias tres recintos	160	250.00	40,000	29,089			10,911	Fondo General	11	10	2	4	1	
		Peajes encuentros experiencias tres recintos	16	30.00	480	349			131	Fondo General	11	10	2	4	4	
		Viáticos para las prácticas y las pasantías	3	17,583.33	52,750	15,860	13,430	23,460		Fondo General	11	10	2	3	1	
		Refrigerio durante reuniones de programación de acompañamientos	20	125.00	2,500	1,000	500	1,000		Fondo General	11	10	3	1	1	01
		Impresiones para reuniones de programación de acompañamientos	80	1.50	120	45	30	45		Fondo General	11	10	2	2	2	
		Servicios profesionales de asesoría para evaluación de las prácticas y pasantías	6	20,000.00	120,000	80,000		40,000		Fondo General	11	10	2	8	7	
		Transporte para evaluación de las prácticas y pasantías	15	1,500.00	22,500	18,000		4,500		Fondo General	11	10	2	5	4	
		Viáticos para evaluación de las prácticas y pasantías	6	1,500.00	9,000	9,000				Fondo General	11	10	2	3	1	
Alojamiento para evaluación de las prácticas y pasantías	4	1,500.00	6,000	6,000				Fondo General	11	10	2	3	1			

Producto 3: Estudiantes cursando programas de licenciatura.

Política educativa No. 6

Actividades y sus atributos

Actividades	Presupuesto por actividad	Insumos				Inversión/trimestre (RD\$)				Fuente de financiamiento	Est. programática					
		Identificación	Cantidad	Costo unitario (RD\$)	Monto (RD\$)	Ene-Mar	Abr-Jun	Jul-Sep	Oct-Dic		Prog.	Act.	Objeto	Cuenta	Sub cta.	Auxiliar
Continuación de la actividad 3.3		Refrigerio para evaluación de las prácticas y pasantías	30	120.00	3,600			3,600		Fondo General	11	10	3	1	1	01
		Almuerzo para evaluación de las prácticas y pasantías	30	130.00	3,900			3,900		Fondo General	11	10	3	1	1	01
		Viáticos para las prácticas y las pasantías	8	20,250.00	162,000	40,500	40,500	40,500	40,500	Fondo General	11	10	2	3	1	
		Contratación de empresa para montaje de evento con maestras anfitrionas del Nivel Inicial	4	53,000.00	212,000				212,000	Fondo General	11	10	2	8	6	01
		Transporte convivencia estudiantes	2	37,500.00	75,000		75,000			Fondo General	11	10	2	5	4	
		Viáticos para acompañamiento a los grupos pedagógicos de los centros educativos	6	25,000.00	150,000	30,000	45,000	30,000	45,000	Fondo General	11	10	2	3	1	
		Honorarios para evaluación de los proyectos finales de investigación acción	110	3,000.00	330,000			330,000		Fondo General	11	10	1	2	2	
		Refrigerio para evaluación de los proyectos finales de investigación acción	250	100.00	25,000			25,000		Fondo General	11	10	3	1	1	01
		Almuerzo para para evaluación de los proyectos finales de investigación acción	250	150.00	37,500			37,500		Fondo General	11	10	3	1	1	01
		Cartulinas para el proyecto de aula	10	5.00	50			50		Fondo General	11	10	3	3	2	
		Portafolio para el proyecto de aula	1	300.00	300			300		Fondo General	11	10	3	3	3	
		Marcadores permanentes para el proyecto de aula	16	15.00	245			245		Fondo General	11	10	3	9	2	
		Foamy 10 x 1 para el proyecto de aula	8	10.00	80			80		Fondo General	11	10	3	9	2	
	Servicios técnicos profesionales de asesorías a estudiantes de Pasantía III	2	21,250.00	42,500	20,000	22,500			Fondo General	11	10	2	8	7	06	
	Viáticos para las prácticas y las pasantías	6	126,666.67	760,000	380,000		380,000		Fondo General	11	10	2	3	1		

Producto 3: Estudiantes cursando programas de licenciatura.

Política educativa No. 6

Actividades y sus atributos

Actividades	Presupuesto por actividad	Insumos				Inversión/trimestre (RD\$)				Fuente de financiamiento	Est. programática					
		Identificación	Cantidad	Costo unitario (RD\$)	Monto (RD\$)	Ene-Mar	Abr-Jun	Jul-Sep	Oct-Dic		Prog.	Act.	Objeto	Cuenta	Sub cta.	Auxiliar
3.4 Presentación de los 120 mejores proyectos elaborados por los estudiantes en el proceso de realización de las prácticas y pasantías.	920,090.00	Impresiones diversas para la presentación de trabajos de grado	300	1.50	450		375	75		Fondo General	11	10	2	2	2	
		Refrigerio para la presentación de trabajos de grado	280	75.00	21,000		18,750	2,250		Fondo General	11	10	3	1	1	01
		Pago a los jurados de la presentación de trabajos de grado	358	2,000.00	716,000		358,000	358,000		Fondo General	11	10	1	2	2	08
		Tabletas para reconocimientos	2	6,375.00	12,750				12,750	Fondo General	11	10	6	1	3	
		Alimentos y bebidas durante el acto de reconocimiento	100	503.90	50,390				50,390	Fondo General	11	10	3	1	1	01
		Viáticos durante reconocimientos	14	1,900.00	27,000				27,000	Fondo General	11	10	2	3	1	
		Servicios profesionales de jurados de proyectos de tesis	30	2,383.33	71,500		71,500			Fondo General	11	10	2	8	7	06
		Cartulinas para preseminario mejores proyectos de investigación	1	600.00	600				600	Fondo General	11	10	3	3	2	
		Impresiones para preseminario mejores proyectos de investigación	1	2,000.00	2,000				2,000	Fondo General	11	10	2	2	2	
		Memorias USB 8 GB para preseminario mejores proyectos de investigación	10	600.00	6,000				6,000	Fondo General	11	10	3	9	2	
Premio Jacobo Moquete	6	2,066.67	12,400				12,400	Fondo General	11	10	4	1	3			
3.5 Alimentación para los estudiantes internos y semiinternos que cursan programas regulares.	85,442,874.93	Raciones alimenticias	1,517,943	56.29	85,442,875	21,807,210	21,875,277	20,139,507	21,620,882	Fondo General	11	10	3	1	1	01
3.6 Contratación de profesores y otros servicios profesionales.	171,076,856.65	Contratación/ Consultoría	3,653	46,833.37	171,076,857	41,191,479	40,106,472	38,857,818	50,921,088	Fondo General	11	10	2	8	7	06
3.7 Desarrollo de proyectos de alfabetización de 1,500 jóvenes y adultos en diferentes regiones del país.	3,046,350.00	Contratación de servicios profesionales	5,229	347.86	1,818,960	893,135	347,125	297,400	281,300	Fondo General	11	10	2	8	7	06
		Contratación de empresa para el montaje del evento	2,207	556.14	1,227,390	144,030	968,080	115,280		Fondo General	11	10	2	8	6	01

Producto 3: Estudiantes cursando programas de licenciatura.

Política educativa No. 6

Actividades y sus atributos

Actividades	Presupuesto por actividad	Insumos				Inversión/trimestre (RD\$)				Fuente de financiamiento	Est. programática					
		Identificación	Cantidad	Costo unitario (RD\$)	Monto (RD\$)	Ene-Mar	Abr-Jun	Jul-Sep	Oct-Dic		Prog.	Act.	Objeto	Cuenta	Sub cta.	Auxiliar
3.8 Fortalecimiento de la labor de extensión social del Instituto con los estudiantes matriculados, reconocimientos a egresados y la comunidad a través de intercambios formativos, interinstitucionales, intervenciones locales, (sísmicos, dengue, droga, VIH y sida, cólera, violencia de género, entre otros), creación de base de datos con 20% de egresados registrados, aprobación en los concursos del MINERD.	23,236,288.89	Eventos de extensión	45	516,361.98	23,236,289	7,592,690	3,834,965	6,365,525	5,443,109	Fondo General	11	10	2	8	6	01

Producto y sus atributos

Producto	Descripción del producto	Unidad de medida	Medio de verificación	Línea base	Meta total	Meta por trimestre				Presupuesto	Riesgo(s)
						Ene-Mar	Abr-Jun	Jul-Sep	Oct-Dic		
4. Bachilleres matriculados a la formación de grado del Instituto.	Seleccionar entre los mejores bachilleres, nuevos estudiantes para incorporarlos a la formación de grado en los niveles Inicial y Medio del Instituto.	Bachiller	Informe con resultado de evaluación y selección	1,200	1,860				1,860	6,239,477.02	* Que todos los postulantes no reúnan los requisitos. * Tiene alta probabilidad de ocurrencia y un impacto bajo.

Actividades y sus atributos

Actividades	Presupuesto por actividad	Insumos				Inversión/trimestre (RD\$)				Fuente de financiamiento	Est. programática					
		Identificación	Cantidad	Costo unitario (RD\$)	Monto (RD\$)	Ene-Mar	Abr-Jun	Jul-Sep	Oct-Dic		Prog.	Act.	Objeto	Cuenta	Sub cta.	Auxiliar
4.1 Evaluación de 4,800 bachilleres para seleccionar 1,860 nuevos estudiantes para ingresar a la formación inicial, 20% ingresan sin necesidad de nivelación ubicados en el cuartil superior de la prueba POMA.	4,215,611.00	Contratación de servicios profesionales	1,323	1,164.94	1,540,640	470,000	545,040	500,600	25,000	Fondo General	11	10	2	8	7	
		Hospedaje	75	6,666.67	500,000	26,802	181,248	236,809	55,141	Fondo General	11	10	2	3	1	
		Viáticos dentro del país	75	4,006.67	300,500	16,108	108,930	142,322	33,140	Fondo General	11	10	2	3	1	
		Carpetas	200	279.50	55,900	2,996	20,263	26,475	6,165	Fondo General	11	10	3	3	3	
		Impresiones	2,000	17.50	35,000	1,876	12,687	16,577	3,860	Fondo General	11	10	2	2	2	
		Contratación de firma asesora	4	130,022.50	520,090	27,879	188,530	246,324	57,356	Fondo General	11	10	2	8	7	
		Impreso/Scanners	2	27,500.00	55,000	2,948	19,937	26,049	6,065	Fondo General	11	10	2	2	2	
		Laptops	10	35,000.00	350,000	18,762	126,873	165,767	38,599	Fondo General	11	10	6	1	3	
		Tablet	10	12,000.00	120,000	6,433	43,499	56,834	13,234	Fondo General	11	10	6	1	3	
		Honorarios	75	4,966.59	372,494	19,967	135,027	176,420	41,079	Fondo General	11	10	1	2	2	
Servicio de transporte	75	3,333.33	250,000	13,401	90,624	118,405	27,570	Fondo General	11	10	2	5	4			
Refrigerios	600	193.31	115,987	6,217	42,045	54,934	12,791	Fondo General	11	10	3	1	1	01		

Producto 4: Bachilleres matriculados a la formación de grado del Instituto.

Política educativa No. 6

Actividades y sus atributos

Actividades	Presupuesto por actividad	Insumos				Inversión/trimestre (RD\$)				Fuente de financiamiento	Est. programática					
		Identificación	Cantidad	Costo unitario (RD\$)	Monto (RD\$)	Ene-Mar	Abr-Jun	Jul-Sep	Oct-Dic		Prog.	Act.	Objeto	Cuenta	Sub-cta.	Auxiliar
4.2 Diseño y divulgación de una campaña de atracción de los mejores bachilleres a la carrera docente.	2,023,866.02	Promoción	10,734	140.18	1,504,726	1,290,226	214,500			Fondo General	11	10	2	2	1	
		Hospedaje	60	2,360.67	141,640	19,901	86,735	35,005		Fondo General	11	10	2	3	1	
		Refrigerios	200	425.00	85,000	11,943	52,051	21,007		Fondo General	11	10	3	1	1	01
		Contratación de firma asesora	3	33,333.33	100,000	14,050	61,236	24,714		Fondo General	11	10	2	8	7	
		Viáticos dentro del país	60	1,875.00	112,500	15,806	68,890	27,803		Fondo General	11	10	2	3	1	
		Carpetas	150	233.33	35,000	4,918	21,433	8,650		Fondo General	11	10	3	3	3	
		Impresiones	400	112.50	45,000	6,323	27,556	11,121		Fondo General	11	10	2	2	2	

Producto y sus atributos

Producto	Descripción del producto	Unidad de medida	Medio de verificación	Línea base	Meta total	Meta por trimestre				Presupuesto	Riesgo(s)
						Ene-Mar	Abr-Jun	Jul-Sep	Oct-Dic		
5. Estudiantes cursando programas de especialidad y maestría.	Continuar con la formación de profesores del sector público matriculados en el 2014, en programas de especialidad en áreas curriculares.	Estudiante	Informe de ejecución	562	1,200	480	480	240		35,437,399.02	* Que algún estudiante que esté previsto a finalizar sus estudios no cumpla con los requisitos académicos y administrativos para realizar la graduación. * El impacto es bajo, pero la probabilidad es alta.

Actividades y sus atributos

Actividades	Presupuesto por actividad	Insumos				Inversión/trimestre (RD\$)				Fuente de financiamiento	Est. programática					
		Identificación	Cantidad	Costo unitario (RD\$)	Monto (RD\$)	Ene-Mar	Abr-Jun	Jul-Sep	Oct-Dic		Prog.	Act.	Objeto	Cuenta	Sub-cta.	Auxiliar
5.1 Contratación de profesores y otros servicios profesionales.	10,213,727.02	Contratación de especialistas para la docencia	12	851,143.92	10,213,727	3,762,508	1,566,736	1,947,643	2,936,840	Fondo General	11	10	2	8	7	
5.2 Elaboración y realización de proyecto de tesis.	2,167,812.00	Contratación asesoría y defensa de tesis	36	60,217.00	2,167,812	933,098	697,729	536,985		Fondo General	11	10	2	8	7	
5.3 Continuación de 562 estudiantes que cursan programas de maestrías en Matemáticas, Gestión de Centro, lingüística, Ciencias Sociales, Educación Física, Centros Educativos, Especialidad en Currículo.	21,185,110.00	Nómina contratado	205	8,780.49	1,800,000	450,000	450,000	450,000	450,000	Fondo General	11	10	1	1	2	01
		Servicio de almuerzo	95	84.21	8,000	1,500		3,500		Fondo General	11	10	3	1	1	01
		Servicio de refrigerio	8,354	150.00	1,253,160	349,800	320,520	298,560	284,280	Fondo General	11	10	3	1	1	01
		Alquiler de local	400	2,500.00	1,000,000	200,000			800,000	Fondo General	11	10	2	5	1	
		Nómina Personal Docente	425	7,047.53	2,995,200	665,050	995,050	675,050	660,050	Fondo General	11	10	1	1	2	01
		Viáticos dentro del país	191	2,060.73	393,600	94,800	99,300	96,800	102,700	Fondo General	11	10	2	3	1	
		Fotocopiadoras	10	78,900.00	789,000	189,000	211,500	194,250	194,250	Fondo General	11	10	6	1	3	
		Libros p/bibliotecas de centros	4,000	890.31	3,561,240	2,818,248	722,992		20,000	Fondo General	11	10	3	3	5	
Contratación de empresa para el montaje del evento	18	413,508.33	7,443,150	4,376,100	1,564,350	755,850	746,850	Fondo General	11	10	2	8	6	01		
Alquiler del local	15	26,666.67	400,000				400,000	Fondo General	11	10	2	5	1			
Hospedaje	120	12,848.00	1,541,760	459,200	244,920	225,960	611,680	Fondo General	11	10	2	3	1			

Producto 5: Estudiantes cursando programas de especialidad y maestría.

Política educativa No. 6

Actividades y sus atributos

Actividades	Presupuesto por actividad	Insumos				Inversión/trimestre (RD\$)				Fuente de financiamiento	Est. programática					
		Identificación	Cantidad	Costo unitario (RD\$)	Monto (RD\$)	Ene-Mar	Abr-Jun	Jul-Sep	Oct-Dic		Prog.	Act.	Objeto	Cuenta	Sub cta.	Auxiliar
5.4 Revisión y adecuación de los 14 programas de especialidades y maestrías vigentes.	1,870,750.00	Honorarios	100	16,236.50	1,623,650	81,350	24,000		1,518,300	Fondo General	11	10	1	2	2	
		Pasajes	1	100.00	100	50	50			Fondo General	11	10	2	4	1	
		Viáticos dentro del país	100	690.00	69,000	4,500	4,500		60,000	Fondo General	11	10	2	3	1	
		Alojamiento	20	2,500.00	50,000	25,000	25,000			Fondo General	11	10	2	3	1	
		Remodelación de áreas	2	44,000.00	88,000				88,000	Fondo General	11	10	2	7	1	01
		Sueldo No. 13	4	10,000.00	40,000				40,000	Fondo General	11	10	1	1	4	

Producto y sus atributos

Producto	Descripción del producto	Unidad de medida	Medio de verificación	Línea base	Meta total	Meta por trimestre				Presupuesto	Riesgo(s)
						Ene-Mar	Abr-Jun	Jul-Sep	Oct-Dic		
6. Estudiantes beneficiados con tarjeta de transporte y kit estudiantil.	Dotar a estudiantes provenientes de familias vulnerables de tarjeta y kit estudiantil, a fin de contribuir la realización de su formación en condiciones dignas.	Estudiante	Informes de ejecución	7,067	8,927	2,231	2,232	2,232	2,232	34,292,301.97	* Que no se disponga de los recursos. * Baja probabilidad con alto impacto.

Actividades y sus atributos

Actividades	Presupuesto por actividad	Insumos				Inversión/trimestre (RD\$)				Fuente de financiamiento	Est. programática					
		Identificación	Cantidad	Costo unitario (RD\$)	Monto (RD\$)	Ene-Mar	Abr-Jun	Jul-Sep	Oct-Dic		Prog.	Act.	Objeto	Cuenta	Sub cta.	Auxiliar
6.1 Adquisición y distribución de tarjeta estudiantil para 8,927 estudiantes.	34,292,301.97	Ayuda donaciones	8,927	3,841.41	34,292,302	9,020,992	8,831,477	8,384,899	8,054,934	Fondo General	11	10	4	1	2	

Producto y sus atributos

Producto	Descripción del producto	Unidad de medida	Medio de verificación	Línea base	Meta total	Meta por trimestre				Presupuesto	Riesgo(s)
						Ene-Mar	Abr-Jun	Jul-Sep	Oct-Dic		
7. Propuestas de mejora a los planes de estudios de la formación implementadas.	Fomentar la incorporación de innovaciones y mejora en los diferentes planes de estudios implementados en el ISFODOSU, para asegurar el perfil de los egresados con los estándares y las competencias previstas.	Plan	Informe de mejoras	4	14	4	3	3	4	9,234,298.47	* Que no se disponga de los recursos. * Baja probabilidad con alto impacto.

Producto 7: Propuestas de mejora a los planes de estudios de la formación implementadas.

Política educativa No. 6

Actividades y sus atributos

Actividades	Presupuesto por actividad	Insumos				Inversión/trimestre (RD\$)				Fuente de financiamiento	Est. programática					
		Identificación	Cantidad	Costo unitario (RD\$)	Monto (RD\$)	Ene-Mar	Abr-Jun	Jul-Sep	Oct-Dic		Prog.	Act.	Objeto	Cuenta	Sub cta.	Auxiliar
7.1 Fortalecimiento de aprendizajes con acciones de mejoras e innovaciones formativas en las áreas y asignaturas de los nuevos planes de estudios que observen bajo rendimiento de los alumnos.	5,694,378.47	Honorarios para seminarios	4	5,000.00	20,000	5,000	5,000	5,000	5,000	Fondo General	11	10	1	2	2	
		Viáticos para seminarios	4	1,500.00	6,000	1,500	1,500	1,500	1,500	Fondo General	11	10	2	3	1	
		Refrigerio	4	2,000.00	8,000	2,000	2,000	2,000	2,000	Fondo General	11	10	3	1	1	01
		Materiales gastables y demás para seminarios	10	1,455.00	14,550	3,638	3,638	3,638	3,638	Fondo General	11	10	3	9	2	
		Impresiones diversas	4	2,594.29	10,377	2,594	2,594	2,594	2,594	Fondo General	11	10	2	2	2	
		Memoria USB para seminarios	1	1,000.00	1,000	1,000				Fondo General	11	10	3	9	2	
		Viáticos para visitas a centros	3	2,229.00	6,687	2,229	2,229	2,229		Fondo General	11	10	2	3	1	
		T-Shirt para club	15	350.00	5,250	5,250				Fondo General			3	2	3	
		Publicación de la Revista Trimestral del club de Ciencias Sociales	4	3,400.00	13,600	3,400	3,400	3,400	3,400	Fondo General	11	10	2	2	1	
		Impresiones diversas para acto de reconocimiento semana cultural del maestro	10	1,500.00	15,000			15,000		Fondo General	11	10	2	2	2	
		Servicio de almuerzo para acto de reconocimiento semana cultural del maestro.	100	175.00	17,500			17,500		Fondo General	11	10	3	1	1	01
		Agua para acto de reconocimiento semana cultural del maestro	20	10.00	200			200		Fondo General	11	10	3	1	1	01
		Impresión de afiches para talleres para acto de reconocimiento semana cultural del maestro.	10	45.00	450			450		Fondo General	11	10	2	2	2	
		Honorarios para concursos	4	12,500.00	50,000	12,500	12,500	12,500	12,500	Fondo General	11	10	1	2	2	
		Viáticos para concursos	16	1,000.00	16,000	4,000	4,000	4,000	4,000	Fondo General	11	10	2	3	1	
Refrigerio para concursos	16	750.00	12,000	3,000	3,000	3,000	3,000	Fondo General	11	10	3	1	1	01		
Material gastable y demás para concursos	45	1,511.11	68,000	17,000	17,000	17,000	17,000	Fondo General	11	10	3	9	2			
impresiones para concursos	100	119.25	11,925	2,981	2,981	2,981	2,981	Fondo General	11	10	2	2	2			
Servicio de transporte para concursos	16	1,250.00	20,000	5,000	5,000	5,000	5,000	Fondo General	11	10	2	5	4			

Producto 7: Propuestas de mejora a los planes de estudios de la formación implementadas.

Política educativa No. 6

Actividades y sus atributos

Actividades	Presupuesto por actividad	Insumos				Inversión/trimestre (RD\$)				Fuente de financiamiento	Est. programática					
		Identificación	Cantidad	Costo unitario (RD\$)	Monto (RD\$)	Ene-Mar	Abr-Jun	Jul-Sep	Oct-Dic		Prog.	Act.	Objeto	Cuenta	Sub cta.	Auxiliar
Continuación de la actividad 7.1		Impresiones para evaluación del desempeño docente	400	126.27	50,508		9,563	227	40,718	Fondo General	11	10	2	2	2	
		Sobres manila 8 1/2 x 14 para evaluación del desempeño docente	400	13.50	5,400		1,022	24	4,353	Fondo General	11	10	3	3	2	
		Sobres manila 8 1/2x11 para evaluación del desempeño docente	250	22.00	5,500		1,041	25	4,434	Fondo General	11	10	3	3	2	
		Alojamiento para evaluación del desempeño docente	3	3,666.67	11,000		2,083	49	8,868	Fondo General	11	10	2	3	1	
		Viáticos dentro del país para evaluación del desempeño docente	6	3,800.00	22,800		4,317	103	18,381	Fondo General	11	10	2	3	1	
		Tóner impresoras laser para evaluación del desempeño docente	1	2,500.00	2,500		473	11	2,015	Fondo General	11	10	3	9	2	
		Peaje para evaluación del desempeño docente	3	30.00	90		17		73	Fondo General	11	10	2	4	4	
		Lables 1" x 2 5/8" para evaluación del desempeño docente	2	350.00	700		133	3	564	Fondo General	11	10	3	3	2	
		Servicio de refrigerio para evaluación del desempeño docente	20	390.00	7,800		1,477	35	6,288	Fondo General	11	10	3	1	1	01
		Servicio de almuerzo para evaluación del desempeño docente	20	150.00	3,000		568	13	2,419	Fondo General	11	10	3	1	1	01
		Impresiones para evaluación del desempeño docente	600	9.00	5,400		1,022	24	4,353	Fondo General	11	10	2	2	2	
		Impresiones para olimpiadas	15	60.00	900	250	469	139	42	Fondo General	11	10	2	2	2	
		Enciclopedia p/biblioteca de centros para olimpiadas	1	5,800.00	5,800	1,614	3,021	895	270	Fondo General	11	10	3	3	5	
		Laptop para olimpiadas	1	30,000.00	30,000	8,349	15,627	4,627	1,397	Fondo General	11	10	6	1	3	
		Libros p/bibliotecas de centros para olimpiadas	1	15,000.00	15,000	4,175	7,813	2,314	699	Fondo General	11	10	3	3	5	
		Honorarios para olimpiadas	20	4,000.00	80,000	22,264	41,671	12,339	3,726	Fondo General	11	10	1	2	2	
		Sumadoras bolsillo para olimpiadas	5	500.00	2,500	696	1,302	386	116	Fondo General	11	10	3	9	2	
		Memorias USB 8 GB para olimpiadas	20	1,000.00	20,000	20,000				Fondo General	11	10	3	9	2	
		Lápices para olimpiadas	100	5.12	512	142	267	79	24	Fondo General	11	10	3	9	2	
		Tablet para olimpiadas	10	7,000.00	70,000	19,481	36,462	10,796	3,260	Fondo General	11	10	6	1	3	

Producto 7: Propuestas de mejora a los planes de estudios de la formación implementadas.

Política educativa No. 6

Actividades y sus atributos

Actividades	Presupuesto por actividad	Insumos				Inversión/trimestre (RD\$)				Fuente de financiamiento	Est. programática					
		Identificación	Cantidad	Costo unitario (RD\$)	Monto (RD\$)	Ene-Mar	Abr-Jun	Jul-Sep	Oct-Dic		Prog.	Act.	Objeto	Cuenta	Sub cta.	Auxiliar
Continuación de la actividad 7.1		Memorias USB 8 GB para olimpiadas	10	400.00	4,000	1,113	2,084	617	186	Fondo General	11	10	3	9	2	
		Premios literarios para olimpiadas	5	2,100.00	10,500	2,922	5,469	1,619	489	Fondo General	11	10	4	1	3	
		Papel bond 8 1/2 x 11 para olimpiadas	1	176.63	177	49	92	27	8	Fondo General	11	10	3	3	1	
		Tinta p/impresora Desk Jet para olimpiadas	1	1,000.00	1,000	1,000				Fondo General	11	10	3	7	2	
		Cartulinas varias para olimpiadas	1	550.00	550	153	286	85	26	Fondo General	11	10	3	3	2	
		Lápiz de carbón no. 2	10	10.00	100	28	52	15	5	Fondo General	11	10	3	9	2	
		Servicio de refrigerio	85	185.29	15,750	4,383	8,204	2,429	734	Fondo General	11	10	3	1	1	01
		Sobres manila 14x17.5 para olimpiadas	85	10.00	850	237	443	131	40	Fondo General	11	10	3	3	2	
		Diseño y publicación del "Libro Manual de Aprendizaje"	4	22,975.00	91,900		91,900			Fondo General	11	10	2	2	2	
		Gasoil para visitas a monumentos culturales	10	210.00	2,100	2,100				Fondo General	11	10	3	7	1	02
		Libros p/bibliotecas de centros (día del libro) cj.	1	15,000.00	15,000	15,000				Fondo General	11	10	3	3	5	
		Honorarios para reforzar redacción y ortografía	1	8,400.00	8,400		8,400			Fondo General	11	10	1	2	2	
		Fólderes bolsillo 8 1/2 x 11. para reforzar redacción y ortografía	150	5.00	750		750			Fondo General	11	10	3	3	3	
		Transferencias a Estudiantes	80	810.63	64,850	64,850				Fondo General	11	10	4	1	2	01
		Servicio de desayuno	80	150.00	12,000	12,000				Fondo General	11	10	3	1	1	01
		Servicio de almuerzo	80	200.00	16,000	16,000				Fondo General	11	10	3	1	1	01
		Agua	50	15.00	750	750				Fondo General	11	10	3	1	1	01
		Cursos de formación nacionales	2	30,000.00	60,000	30,000	30,000			Fondo General	11	10	2	8	7	04
		Cursos de formación nacionales	1	40,000.00	40,000			40,000		Fondo General	11	10	2	8	7	04
		Viáticos para visitas a centros	16	2,500.00	40,000		40,000			Fondo General	11	10	2	3	1	
	Papel bond 8 1/2 x 11 para encuentro evaluativo con actores de Pasantía y Práctica Docente	1	176.36	176		176			Fondo General	11	10	3	3	1		
	Lapiceros para encuentro evaluativo con actores de Pasantía y Práctica Docente	50	4.90	245		245			Fondo General	11	10	3	9	2		

Producto 7: Propuestas de mejora a los planes de estudios de la formación implementadas.

Política educativa No. 6

Actividades y sus atributos

Actividades	Presupuesto por actividad	Insumos				Inversión/trimestre (RD\$)				Fuente de financiamiento	Est. programática					
		Identificación	Cantidad	Costo unitario (RD\$)	Monto (RD\$)	Ene-Mar	Abr-Jun	Jul-Sep	Oct-Dic		Prog.	Act.	Objeto	Cuenta	Sub cta.	Auxiliar
Continuación de la actividad 7.1		Fólderes bolsillo 8 1/2 x 11 para encuentro evaluativo con actores de Pasantía y Práctica Docente	50	26.00	1,300		1,300			Fondo General	11	10	3	3	3	
		Papel rotafolio para encuentro evaluativo con actores de Pasantía y Práctica Docente	30	10.00	300		300			Fondo General	11	10	3	3	2	
		Honorarios para elaboración de títeres	1	6,000.00	6,000	6,000				Fondo General	11	10	1	2	2	
		Papel bond 8 1/2 x 11 para elaboración de títeres	1	175.14	175	175				Fondo General	11	10	3	3	1	
		Foamy 10/1 para elaboración de títeres	10	10.00	100	100				Fondo General	11	10	3	9	2	
		Papel construcción para elaboración de títeres	2	101.10	202	202				Fondo General	11	10	3	3	2	
		Hilo de lana para elaboración de títeres	25	159.60	3,990	3,990				Fondo General	11	10	3	2	1	
		Silicón para elaboración de títeres	25	22.00	550	550				Fondo General	11	10	3	9	9	
		Fundas de basura 30 Gl para elaboración de títeres	50	5.00	250	250				Fondo General	11	10	3	5	5	
		UHU en barra para elaboración de títeres	5	105.00	525	525				Fondo General	11	10	3	9	2	
		Tijeras para elaboración de títeres	10	35.00	350	350				Fondo General	11	10	3	9	2	
		Honorarios para Congreso Gestión Humana y Educación	12	1,000.00	12,000				12,000	Fondo General	11	10	1	2	2	
		Fólderes bolsillo 8 1/2 x 11 para congreso Gestión Humana y Educación.	150	26.00	3,900				3,900	Fondo General	11	10	3	3	3	
		Impresiones para Congreso Gestión Humana y Educación	150	30.00	4,500				4,500	Fondo General	11	10	2	2	2	
		Gafetes para Congreso Gestión Humana y Educación	150	10.00	1,500				1,500	Fondo General	11	10	3	3	3	
	Lapiceros para Congreso Gestión Humana y Educación	150	5.00	750				750	Fondo General	11	10	3	9	2		
	Libretas 5 x 7 para Congreso Gestión Humana y Educación	150	11.00	1,650				1,650	Fondo General	11	10	3	3	3		

Producto 7: Propuestas de mejora a los planes de estudios de la formación implementadas.

Política educativa No. 6

Actividades y sus atributos

Actividades	Presupuesto por actividad	Insumos				Inversión/trimestre (RD\$)				Fuente de financiamiento	Est. programática					
		Identificación	Cantidad	Costo unitario (RD\$)	Monto (RD\$)	Ene-Mar	Abr-Jun	Jul-Sep	Oct-Dic		Prog.	Act.	Objeto	Cuenta	Sub-cta.	Auxiliar
Continuación de la actividad 7.1		Kit de computadora para Congreso Gestión Humana y Educación	10	800.00	8,000				8,000	Fondo General	11	10	6	1	3	
		Cartulinas Varias para Congreso Gestión Humana y Educación	1	550.00	550				550	Fondo General	11	10	3	3	2	
		Tinta p/impresora Desk Jet para Congreso Gestión Humana y Educación	1	1,457.00	1,457				1,457	Fondo General	11	10	3	7	2	
		Viáticos para visita a centros	16	2,500.00	40,000		40,000			Fondo General	11	10	2	3	1	
		Honorarios para visita a centros	2	12,125.00	24,250		24,250			Fondo General	11	10	1	2	2	
		Impresiones diversas para taller de formación	400	99.44	39,775	14,684	9,777	8,222	7,093	Fondo General	11	10	2	2	2	
		Impresión de afiches para talleres	1	2,500.00	2,500	923	614	517	446	Fondo General	11	10	2	2	2	
		Papel bond 8 1/2 x 11 para taller de formación	204	177.82	36,301	13,401	8,923	7,503	6,474	Fondo General	11	10	3	3	1	
		Lápices para taller de formación	1,544	9.92	15,320	5,656	3,766	3,167	2,732	Fondo General	11	10	3	9	2	
		Lapiceros para taller de formación	505	8.76	4,423	1,633	1,087	914	789	Fondo General	11	10	3	9	2	
		Marcadores permanentes para taller de formación	52	18.49	962	355	236	199	171	Fondo General	11	10	3	9	2	
		Fólder 8 1/2 x 11 para taller de formación	14	407.86	5,710	2,108	1,403	1,180	1,018	Fondo General	11	10	3	3	3	
		Fólder bolsillo 8 1/2 x 11. para taller de formación	157	63.69	10,000	3,692	2,458	2,067	1,783	Fondo General	11	10	3	3	3	
		Honorarios para taller de formación	360	1,305.57	470,005	173,511	115,525	97,150	83,818	Fondo General	11	10	1	2	2	
		Reglas plásticas para taller de formación	264	33.18	8,760	3,234	2,153	1,811	1,562	Fondo General	11	10	3	9	2	
		Servicio de almuerzo para taller de formación	440	150.00	66,000	24,365	16,223	13,642	11,770	Fondo General	11	10	3	1	1	01
		Servicio de Refrigerio para taller de formación	2,380	84.32	200,675	74,083	49,325	41,480	35,787	Fondo General	11	10	3	1	1	01
		Kit deportivo para taller de formación	72	49.17	3,540	1,307	870	732	631	Fondo General	11	10	3	9	4	
		Gomas de borrar para taller de formación	720	15.00	10,800	3,987	2,655	2,232	1,926	Fondo General	11	10	3	9	2	
		lápiz de carbón no. 2 para taller de formación	140	10.00	1,400	517	344	289	250	Fondo General	11	10	3	9	2	
	CD para taller de formación	35	15.00	525	194	129	109	94	Fondo General	11	10	3	9	2		

Producto 7: Propuestas de mejora a los planes de estudios de la formación implementadas.

Política educativa No. 6

Actividades y sus atributos

Actividades	Presupuesto por actividad	Insumos				Inversión/trimestre (RD\$)				Fuente de financiamiento	Est. programática					
		Identificación	Cantidad	Costo unitario (RD\$)	Monto (RD\$)	Ene-Mar	Abr-Jun	Jul-Sep	Oct-Dic		Prog.	Act.	Objeto	Cuenta	Sub cta.	Auxiliar
Continuación de la actividad 7.1		Cinta métrica para taller de formación	40	200.00	8,000	2,953	1,966	1,654	1,427	Fondo General	11	10	3	6	3	04
		Papel construcción para taller de formación	7	100.07	701	259	172	145	125	Fondo General	11	10	3	3	2	
		Pasajes para taller de formación	2	15,000.00	30,000	11,075	7,374	6,201	5,350	Fondo General	11	10	2	4	1	
		Alojamiento para taller de formación	54	5,000.00	270,000	99,676	66,365	55,809	48,150	Fondo General	11	10	2	3	1	
		Gafetes para taller de formación	200	9.00	1,800	665	442	372	321	Fondo General	11	10	3	3	3	
		Kit de computadora para taller de formación	10	800.00	8,000	2,953	1,966	1,654	1,427	Fondo General	11	10	6	1	3	
		Tape 19mm para taller de formación	3	50.00	150	55	37	31	27	Fondo General	11	10	3	9	2	
		Tijeras para taller de formación	12	35.00	420	155	103	87	75	Fondo General	11	10	3	9	2	
		Marcadores de pizarra blanca para taller de formación	52	37.37	1,943	717	478	402	347	Fondo General	11	10	3	9	2	
		Papel rotafolio para taller de formación	80	15.00	1,200	443	295	248	214	Fondo General	11	10	3	3	2	
		Cartulinas varias para taller de formación	141	50.31	7,094	2,619	1,744	1,466	1,265	Fondo General	11	10	3	3	2	
		Papel bond 8 1/2 x 13 para taller de formación	7	300.00	2,100	775	516	434	375	Fondo General	11	10	3	3	1	
		Libretas 5 x 7 para taller de formación	150	11.00	1,650	609	406	341	294	Fondo General	11	10	3	3	3	
		Fólderes 8.5 x 11 para taller de formación	10	444.00	4,440	1,639	1,091	918	792	Fondo General	11	10	3	3	3	
		Mascotas/ Cuadernos para taller de formación	50	50.00	2,500	923	614	517	446	Fondo General	11	10	3	3	2	
		Tinta p/impresora Desk Jet para taller de formación	17	723.83	12,305	4,543	3,025	2,543	2,194	Fondo General	11	10	3	7	2	
		Sacapuntas eléctricos para taller de formación	960	10.00	9,600	3,544	2,360	1,984	1,712	Fondo General	11	10	3	9	6	
		Foamy 10/1 para taller de formación	5	9.99	50	18	12	10	9	Fondo General	11	10	3	9	2	
		Copa de cristal para taller de formación	1	800.00	800	295	197	165	143	Fondo General	11	10	3	9	5	
		Silicón líquido para taller de formación	7	117.14	820	303	202	169	146	Fondo General	11	10	3	9	9	
	Sumadoras bolsillo para taller de formación	50	620.00	31,000	11,444	7,620	6,408	5,528	Fondo General	11	10	3	9	2		
	Papel crepé para taller de formación	60	11.67	700	258	172	145	125	Fondo General	11	10	3	3	2		
	Láminas para taller de formación	75	15.00	1,125	415	277	233	201	Fondo General	11	10	3	3	3		

Producto 7: Propuestas de mejora a los planes de estudios de la formación implementadas.

Política educativa No. 6

Actividades y sus atributos

Actividades	Presupuesto por actividad	Insumos				Inversión/trimestre (RD\$)				Fuente de financiamiento	Est. programática					
		Identificación	Cantidad	Costo unitario (RD\$)	Monto (RD\$)	Ene-Mar	Abr-Jun	Jul-Sep	Oct-Dic		Prog.	Act.	Objeto	Cuenta	Sub cta.	Auxiliar
Continuación de la actividad 7.1		Alquiler autobús para taller de formación	22	30,000.00	660,000	243,651	162,225	136,423	117,701	Fondo General	11	10	2	5	4	
		Agua para proyectos de formación	75	10.00	750	252	271	127	101	Fondo General	11	10	3	1	1	01
		Alquiler de local para proyectos de formación	1	15,000.00	15,000	5,039	5,412	2,530	2,019	Fondo General	11	10	2	5	1	
		Cursos de Formación nacionales para proyectos de formación	1	110,000.00	110,000	36,951	39,685	18,556	14,808	Fondo General	11	10	2	8	7	04
		Fólder 8 1/2 x 11 para proyectos de formación (caja)	1	1,500.00	1,500	504	541	253	202	Fondo General	11	10	3	3	3	
		Fólderes bolsillo 8 1/2 x 11. para proyectos de formación	50	26.00	1,300	437	469	219	175	Fondo General	11	10	3	3	3	
		Gasoil para proyectos de formación	56	210.00	11,820	3,971	4,264	1,994	1,591	Fondo General	11	10	3	7	1	02
		Honorarios para proyectos de formación	50	14,240.00	712,000	239,171	256,873	120,110	95,846	Fondo General	11	10	1	2	2	
		Impresiones diversas para proyectos de formación	6	16,166.67	97,000	32,584	34,995	16,363	13,058	Fondo General	11	10	2	2	2	
		Lapiceros para proyectos de formación	50	30.30	1,515	509	547	256	204	Fondo General	11	10	3	9	2	
		Libretas 8 1/2 x 11 para proyectos de formación	5	96.00	480	161	173	81	65	Fondo General	11	10	3	3	3	
		Libros p/bibliotecas de centros para proyectos de formación	1	21,000.00	21,000	7,054	7,576	3,543	2,827	Fondo General	11	10	3	3	5	
		Papel bond 8 1/2 x 11 para proyectos de formación	1	950.00	950	319	343	160	128	Fondo General	11	10	3	3	1	
		Papel construcción para proyectos de formación	50	250.00	12,500	4,199	4,510	2,109	1,683	Fondo General	11	10	3	3	2	
		Papel rotafolio para proyectos de formación	30	10.00	300	101	108	51	40	Fondo General	11	10	3	3	2	
		Premios literarios para proyectos de formación	3	150,000.00	450,000	151,161	162,349	75,913	60,577	Fondo General	11	10	4	1	3	
		Servicio de refrigerio para proyectos de formación	200	1,011.38	202,275	67,947	72,976	34,123	27,229	Fondo General	11	10	3	1	1	01
		Tinta p/impresora Desk Jet para proyectos de formación	1	1,000.00	1,000	336	361	169	135	Fondo General	11	10	3	7	2	
	Viáticos dentro del país para proyectos de formación	4	15,700.00	62,800	21,095	22,657	10,594	8,454	Fondo General	11	10	2	3	1		

Producto 7: Propuestas de mejora a los planes de estudios de la formación implementadas.

Política educativa No. 6

Actividades y sus atributos

Actividades	Presupuesto por actividad	Insumos				Inversión/trimestre (RD\$)				Fuente de financiamiento	Est. programática					
		Identificación	Cantidad	Costo unitario (RD\$)	Monto (RD\$)	Ene-Mar	Abr-Jun	Jul-Sep	Oct-Dic		Prog.	Act.	Objeto	Cuenta	Sub cta.	Auxiliar
Continuación de la actividad 7.1		Servicio de transporte para convivencia estudiantil	2	60,000.00	120,000	49,715	38,859	6,671	24,756	Fondo General	11	10	2	5	4	
		Papel bond 8 1/2 x 11 para convivencia estudiantil	5	180.62	903	374	292	50	186	Fondo General	11	10	3	3	1	
		Libretas 8 1/2 x 11 para convivencia estudiantil	200	45.00	9,000	3,729	2,914	500	1,857	Fondo General	11	10	3	3	3	
		Lapiceros para convivencia estudiantil	150	5.00	750	311	243	42	155	Fondo General	11	10	3	9	2	
		Honorarios para convivencia estudiantil	25	9,859.84	246,496	102,121	79,821	13,703	50,852	Fondo General	11	10	1	2	2	
		Servicio de refrigerio para convivencia estudiantil	450	150.00	67,500	27,965	21,858	3,752	13,925	Fondo General	11	10	3	1	1	01
		Servicio de almuerzo para convivencia estudiantil	450	200.00	90,000	37,286	29,144	5,003	18,567	Fondo General	11	10	3	1	1	01
		Alquiler de local para convivencia estudiantil	4	7,500.00	30,000	12,429	9,715	1,668	6,189	Fondo General	11	10	2	5	1	
		Gasoil para convivencia estudiantil	10	260.00	2,600	1,077	842	145	536	Fondo General	11	10	3	7	1	02
		Papel rotafolio para convivencia estudiantil	50	210.00	10,500	4,350	3,400	584	2,166	Fondo General	11	10	3	3	2	
		Tinta p/impresora Desk Jet para convivencia estudiantil	8	1,250.00	10,000	4,143	3,238	556	2,063	Fondo General	11	10	3	7	2	
		Laptop para convivencia estudiantil	2	30,000.00	60,000	24,857	19,429	3,335	12,378	Fondo General	11	10	6	1	3	
		Tabletas para convivencia estudiantil	4	7,000.00	28,000	11,600	9,067	1,556	5,776	Fondo General	11	10	6	1	3	
Contratación de firma asesora para convivencia estudiantil	1	250,000.00	250,000	103,573	80,955	13,897	51,575	Fondo General	11	10	2	8	7			
7.2 Realización de un evento formativo de carácter internacional para hacer visibles logros diferenciadores del instituto, con el propósito de analizar y difundir las buenas prácticas y debatir sobre los procesos de formación docente en República Dominicana y de otros países.	1,553,920.00	Viáticos para convivencia estudiantil	40	3,750.00	150,000	62,144	48,573	8,338	30,945	Fondo General	11	10	2	3	1	
		Impresiones diversas	540	175.56	94,800	16,984	35,051	36,131	6,634	Fondo General	11	10	2	2	2	
		Impresión de afiches para talleres	60	70.00	4,200	752	1,553	1,601	294	Fondo General	11	10	2	2	2	
		Servicio de transporte	3	3,000.00	9,000	1,612	3,328	3,430	630	Fondo General	11	10	2	5	4	
		Lapiceros	240	12.50	3,000	537	1,109	1,143	210	Fondo General	11	10	3	9	2	
		Fólder bolsillo 8 1/2 x 11	120	50.00	6,000	1,075	2,218	2,287	420	Fondo General	11	10	3	3	3	
		Servicio de almuerzo	400	445.00	178,000	31,890	65,813	67,842	12,456	Fondo General	11	10	3	1	1	01
		Servicio de refrigerio	400	207.50	83,000	14,870	30,688	31,634	5,808	Fondo General	11	10	3	1	1	01
		Alquiler de local	1	70,000.00	70,000	12,541	25,882	26,679	4,898	Fondo General	11	10	2	5	1	
		Viáticos dentro del país	47	787.23	37,000	6,629	13,680	14,102	2,589	Fondo General	11	10	2	3	1	
		Alojamiento	5	6,200.00	31,000	5,554	11,462	11,815	2,169	Fondo General	11	10	2	3	1	
Gasoil	192	260.00	49,920	8,943	18,457	19,026	3,493	Fondo General	11	10	3	7	1	02		

Producto 7: Propuestas de mejora a los planes de estudios de la formación implementadas.

Política educativa No. 6

Actividades y sus atributos

Actividades	Presupuesto por actividad	Insumos				Inversión/trimestre (RD\$)				Fuente de financiamiento	Est. programática					
		Identificación	Cantidad	Costo unitario (RD\$)	Monto (RD\$)	Ene-Mar	Abr-Jun	Jul-Sep	Oct-Dic		Prog.	Act.	Objeto	Cuenta	Sub cta.	Auxiliar
Continuación de la actividad 7.2		Servicio de publicidad	3	10,000.00	30,000	5,375	11,092	11,434	2,099	Fondo General	11	10	2	2	2	
		Cursos de formación internacionales	18	25,833.33	465,000	83,307	171,927	177,227	32,539	Fondo General	11	10	2	8	7	04
		Estantes	4	1,500.00	6,000	1,075	2,218	2,287	420	Fondo General	11	10	6	1	1	
		Fólderes	3	200.00	600	107	222	229	42	Fondo General	11	10	3	3	3	
		Transporte	8	500.00	4,000	717	1,479	1,525	280	Fondo General	11	10	2	5	4	
		Impresiones	2	6,500.00	13,000	2,329	4,807	4,955	910	Fondo General	11	10	2	2	2	
		Honorarios	30	10,646.67	319,400	57,222	118,094	121,734	22,350	Fondo General	11	10	1	2	2	
7.3 Diseño y ejecución de 3 planes de estudio para la formación en grado del Nivel Secundario.	1,986,000.00	Honorarios para programa de lengua española, licenciatura en Secundaria	2	55,000.00	110,000	110,000				Fondo General	11	10	1	2	2	
		Contratación personal docente para programa de lengua española, licenciatura en Secundaria	640	550.00	352,000			352,000		Fondo General	11	10	2	8	7	04
		Libros p/bibliotecas de centros para programa de lengua española, licenciatura en Secundaria	1	200,000.00	200,000			200,000		Fondo General	11	10	3	3	5	
		Honorarios para programa en matemáticas, licenciatura en Secundaria	2	55,000.00	110,000	110,000				Fondo General	11	10	1	2	2	
		Contratación personal docente programa en matemáticas, licenciatura en Secundaria	640	550.00	352,000			352,000		Fondo General	11	10	2	8	7	04
		Libros p/bibliotecas de centros programa en matemáticas, licenciatura en Secundaria	1	200,000.00	200,000			200,000		Fondo General	11	10	3	3	5	
		Honorarios programa en ciencias sociales, licenciatura en Secundaria	2	55,000.00	110,000	110,000				Fondo General	11	10	1	2	2	

Producto 7: Propuestas de mejora a los planes de estudios de la formación implementadas.

Política educativa No. 6

Actividades y sus atributos

Actividades	Presupuesto por actividad	Insumos				Inversión/trimestre (RD\$)				Fuente de financiamiento	Est. programática					
		Identificación	Cantidad	Costo unitario (RD\$)	Monto (RD\$)	Ene-Mar	Abr-Jun	Jul-Sep	Oct-Dic		Prog.	Act.	Objeto	Cuenta	Sub cta.	Auxiliar
Continuación de la actividad 7.3		Contratación personal docente programa en ciencias sociales, licenciatura en Secundaria	640	550.00	352,000			352,000		Fondo General	11	10	2	8	7	04
		Libros p/bibliotecas de centros programa en ciencias sociales, licenciatura en Secundaria	1	200,000.00	200,000			200,000		Fondo General	11	10	3	3	5	

Producto y sus atributos

Producto	Descripción del producto	Unidad de medida	Medio de verificación	Línea base	Meta total	Meta por trimestre				Presupuesto	Riesgo(s)
						Ene-Mar	Abr-Jun	Jul-Sep	Oct-Dic		
8. Directivos de Centros Educativos, Distritos y Regionales capacitados.	Capacitar a los directivos de los Centros Educativos, Distritos y Regionales para el buen desempeño de sus funciones gerenciales, directivas, administrativas y pedagógicas.	Director/a	Informe de certificación	760	760	190	190	190	190	100,000,000.00	* No disponibilidad de tiempo de los directores para realizar el programa, no disponibilidad de fondos.

Actividades y sus atributos

Actividades	Presupuesto por actividad	Insumos				Inversión/trimestre (RD\$)				Fuente de financiamiento	Est. programática				
		Identificación	Cantidad	Costo unitario (RD\$)	Monto (RD\$)	Ene-Mar	Abr-Jun	Jul-Sep	Oct-Dic		Prog.	Act.	Objeto	Cuenta	Sub cta.
8.1 Elaboración y desarrollo de módulos educativos (30 módulos con participación de 220 personas c/u por 3 días), talleres, supervisión, alimentación y transporte de directores.	44,692,380.06	Transporte	5,148	840.77	4,328,280	1,180,440	1,180,440	786,960	1,180,440	Fondo General	11	10	2	5	4
		Alquiler de local	22	96,590.91	2,125,000	579,545	579,545	386,364	579,545	Fondo General	11	10	2	5	1
		Viáticos y gastos varios	800	625.00	500,000	135,000	136,875	91,250	136,875	Fondo General	11	10	2	3	1
		Hospedaje	4,158	5,850.00	24,324,300	6,633,900	6,633,900	4,422,600	6,633,900	Fondo General	11	10	2	3	1
		Comida/raciones	4,159	3,225.49	13,414,800	3,660,928	3,657,702	2,438,468	3,657,702	Fondo General	11	10	3	1	1
8.2 Contratación de profesores y otros servicios profesionales para la Escuela de Directores.	14,440,000.00	Contratación profesores para impartir talleres	160	24,000.00	3,840,000	846,000	1,152,000	768,000	1,074,000	Fondo General	11	10	2	8	7
		Contratación firma calificadora y certificadora de Centros de Calidad Educativa	100	100,000.00	10,000,000	5,000,000		2,500,000	2,500,000	Fondo General	11	10	2	8	7
		Contratación de conferencistas nacionales e internacionales	2	300,000.00	600,000		300,000	300,000		Fondo General	11	10	2	8	7
8.3 Adquisición de libros, equipos y otros insumos para la escuela de directores.	19,746,250.00	Libros	14,125	1,397.96	19,746,250	2,880,000	7,236,250	9,630,000	Fondo General	11	10	3	3	5	
8.4 Publicaciones.	6,445,750.00	Publicaciones	16,060	401.35	6,445,750	2,411,950	1,413,450	1,207,800	1,412,550	Fondo General	11	10	2	2	1

Actividades y sus atributos

Actividades	Presupuesto por actividad	Insumos				Inversión/trimestre (RD\$)				Fuente de financiamiento	Est. programática					
		Identificación	Cantidad	Costo unitario (RD\$)	Monto (RD\$)	Ene-Mar	Abr-Jun	Jul-Sep	Oct-Dic		Prog.	Act.	Objeto	Cuenta	Sub cta.	Auxiliar
8.5 Ejecución de los gastos operacionales de la Escuela de Directores que incluye comunicaciones, mantenimiento planta física y vehículos, viáticos, combustible, alquileres y otros.	14,675,619.94	Mantenimiento planta física	4	250,000.00	1,000,000	250,000	250,000	250,000	250,000	Fondo General	11	10	2	7	1	02
		Computadoras Laptop	5	34,000.00	170,000	170,000				Fondo General	11	10	6	1	3	
		Pizarra digital	1	300,000.00	300,000	300,000				Fondo General	11	10	3	9	2	
		Set de tóner	50	14,000.00	700,000	182,000	182,000	182,000	154,000	Fondo General	11	10	3	9	2	
		Equipo para sala video conferencia	1	1,500,000.00	1,500,000		1,500,000			Fondo General	11	10	6	2	1	
		Tinta para impresora	12	25,000.00	300,000	75,000	75,000	75,000	75,000	Fondo General	11	10	3	7	2	
		Papel bond para oficina	4	252,000.00	1,008,000	259,200	259,200	259,200	230,400	Fondo General	11	10	3	3	1	
		Compensación para invitados a talleres	170	3,000.00	510,000	126,000	144,000	96,000	144,000	Fondo General	11	10	1	2	2	
		Servicio telefónico de larga distancia	12	68,000.00	816,000	204,000	204,000	204,000	204,000	Fondo General	11	10	2	1	2	
		Servicio telefónico pre-pagado	12	68,000.00	816,000	204,000	204,000	204,000	204,000	Fondo General	11	10	2	1	3	
		Boletos aéreos para viajes al exterior	8	125,000.00	1,000,000		500,000	250,000	250,000	Fondo General	11	10	2	4	1	
		Gastos para viajes al interior del país	72	14,000.00	1,008,000	252,000	252,000	252,000	252,000	Fondo General	11	10	2	3	1	
		Alquiler local	4	250,000.00	1,000,000		500,000	250,000	250,000	Fondo General	11	10	2	5	1	
		Combustible para uso vehículos de la Escuela de Directores	12	166,135.00	1,993,620	498,674	498,674	497,597	498,674	Fondo General	11	10	3	7	1	
		Viáticos para funcionarios y empleados de la EDCE	250	5,000.00	1,250,000	315,000	315,000	305,000	315,000	Fondo General	11	10	2	3	1	
Servicio de transporte	4	200,000.00	800,000	200,000	200,000	400,000		Fondo General	11	10	2	5	4			
Servicio teléfono roaming	12	42,000.00	504,000	126,000	126,000	126,000	126,000	Fondo General	11	10	2	1	2			

Producto y sus atributos

Producto	Descripción del producto	Unidad de medida	Medio de verificación	Línea base	Meta total	Meta por trimestre				Presupuesto	Riesgo(s)
						Ene-Mar	Abr-Jun	Jul-Sep	Oct-Dic		
9. Necesidades operacionales del ISFODOSU cubiertas.	Cubrir las necesidades operacionales de las oficinas y recintos del ISFODOSU para eficientizar los procesos de gestión académica, administrativa y financiera del Instituto.	N/A	Informe de gestión	N/A	N/A					615,267,430.40	* Asegurar cumplimiento de la ley y transparencia en la compra y contrataciones puede conllevar retrasos en la ejecutorías para alcanzar las metas.

Producto 9: Necesidades operacionales del ISFODOSU cubiertas.

Política educativa No. 6

Actividades y sus atributos

Actividades	Presupuesto por actividad	Insumos				Inversión/trimestre (RD\$)				Fuente de financiamiento	Est. programática					
		Identificación	Cantidad	Costo unitario (RD\$)	Monto (RD\$)	Ene-Mar	Abr-Jun	Jul-Sep	Oct-Dic		Prog.	Act.	Objeto	Cuenta	Sub cta.	Auxiliar
9.1 Gastos de operación, comunicaciones, viáticos, seguros, alimentación, servicios bancarios, misceláneos.	135,382,204.99	Nómina contratado	12	960,000.00	11,520,000	2,880,000	2,880,000	2,880,000	2,880,000	Fondo General	11	10	1	1	2	01
		Nómina contratado Personal Administrativo	12	1,360,000.00	16,320,000	4,080,000	4,080,000	4,080,000	4,080,000	Fondo General	11	10	1	1	2	01
		Nómina contratado Personal Docente	12	144,000.00	1,728,000	432,000	432,000	432,000	432,000	Fondo General	11	10	1	1	2	01
		Aportación AFP contratado	12	180,000.00	2,160,000	540,000	540,000	540,000	540,000	Fondo General	11	10	1	5	2	
		Aportación ARL contratado	12	160,000.00	1,920,000	480,000	480,000	480,000	480,000	Fondo General	11	10	1	5	3	
		Aportación SFS contratado	12	20,000.00	240,000	60,000	60,000	60,000	60,000	Fondo General	11	10	1	5	1	
		Horas extras contratado	12	90,000.00	1,080,000	270,000	270,000	270,000	270,000	Fondo General	11	10	1	2	2	02
		Sueldo No. 13 contratado	1	2,750,000.00	2,750,000				2,750,000	Fondo General	11	10	1	1	4	
		Nomina nombrados MINERD	12	3,876,018.19	46,512,218	11,628,055	11,628,055	11,628,055	11,628,055	Fondo General	11	10	1	1	1	01
		Sueldo No. 13	1	3,488,416.37	3,488,416				3,488,416	Fondo General	11	10	1	1	4	
		Aportación SFS	12	267,838.98	3,214,068	803,517	803,517	803,517	803,517	Fondo General	11	10	1	5	1	
		Aportación AFP	12	275,197.29	3,302,368	825,592	825,592	825,592	825,592	Fondo General	11	10	1	5	2	
		Aportación ARL	12	32,285.41	387,425	96,856	96,856	96,856	96,856	Fondo General	11	10	1	5	3	
		Aportación Plan de Retiro Complementario	12	22,260.83	267,130	66,782	66,782	66,782	66,782	Fondo General	11	10	1			
		Impresiones para Día del Maestro	3	3,000.00	9,000		9,000			Fondo General	11	10	2	2	2	
		Tabletas para Día del Maestro	10	12,000.00	120,000		120,000			Fondo General	11	10	6	1	3	
		Alojamiento para Día del Maestro	50	3,800.00	190,000		190,000			Fondo General	11	10	2	3	1	
		Servicio de refrigerio para Día del Maestro	50	75.00	3,750		3,750			Fondo General	11	10	3	1	1	01
		Impresiones diversas	269	1,047.34	281,680	92,975	58,318	77,836	52,551	Fondo General	11	10	2	2	2	
		Impresión de afiches para fechas conmemorativas	75	10.00	750	222	154	241	133	Fondo General	11	10	2	2	2	
		Servicio de transporte	5,000	55.56	277,800	82,216	56,880	89,315	49,389	Fondo General	11	10	2	5	4	
		Honorarios	6	3,333.33	20,000	5,919	4,095	6,430	3,556	Fondo General	11	10	1	2	2	
		Servicio de almuerzo	30	250.00	7,500	2,220	1,536	2,411	1,333	Fondo General	11	10	3	1	1	01
		Servicio de refrigerio	93	650.00	60,500	17,905	12,387	19,451	10,756	Fondo General	11	10	3	1	1	01
		Agua	1,014	10.28	10,420	3,102	2,140	3,323	1,855	Fondo General	11	10	3	1	1	01
		Servicio de publicidad	20	400.00	8,000	2,368	1,638	2,572	1,422	Fondo General	11	10	2	2	1	
		Remodelación de áreas para eventos	2	45,880.00	91,760	27,157	18,788	29,502	16,314	Fondo General	11	10	2	7	1	01
		Reconocimientos para empleados (tableta)	16	12,500.00	200,000	59,191	40,950	64,302	35,557	Fondo General	11	10	6	1	3	
Honorarios	1	10,000.00	10,000	4,497	2,590	971	1,942	Fondo General	11	10	1	2	2			
Servicio de almuerzo	61	454.62	27,732	12,471	7,182	2,693	5,386	Fondo General	11	10	3	1	1	01		
Servicio de refrigerio	70	96.43	6,750	3,035	1,748	656	1,311	Fondo General	11	10	3	1	1	01		
Servicio de desayuno	41	216.83	8,890	3,998	2,302	863	1,727	Fondo General	11	10	3	1	1	01		

Producto 9: Necesidades operacionales del ISFODOSU cubiertas.

Política educativa No. 6

Actividades y sus atributos

Actividades	Presupuesto por actividad	Insumos				Inversión/trimestre (RD\$)				Fuente de financiamiento	Est. programática					
		Identificación	Cantidad	Costo unitario (RD\$)	Monto (RD\$)	Ene-Mar	Abr-Jun	Jul-Sep	Oct-Dic		Prog.	Act.	Objeto	Cuenta	Sub cta.	Auxiliar
Continuación de la actividad 9.1		Alojamiento	8	18,000.00	135,485	60,926	35,087	13,158	26,315	Fondo General	11	10	2	3	1	
		Cursos de Formación nacionales	1	50,000.00	50,000	22,484	12,949	4,856	9,711	Fondo General	11	10	2	8	7	04
		Servicio refrigerio para organización encuentros de egresados	12	200.00	2,400	2,400				Fondo General	11	10	3	1	1	01
		Servicio almuerzo para encuentros de egresados	12	250.00	3,000	3,000				Fondo General	11	10	3	1	1	01
		Impresiones diversas para encuentros de egresados	12	250.00	3,000	3,000				Fondo General	11	10	2	2	2	
		Material gastable y demás para encuentros de egresados	12	268.00	3,216	3,216				Fondo General	11	10	3	9	2	
		Servicio refrigerio para encuentro de egresados	4	400.00	1,600	1,600				Fondo General	11	10	3	1	1	01
		Servicio de almuerzo	120	250.00	30,000	12,002	15,612	1,480	906	Fondo General	11	10	3	1	1	01
		Servicio de refrigerio	150	110.00	16,500	6,601	8,587	814	498	Fondo General	11	10	3	1	1	01
		Agua para reunión con los encargados de RRHH	40	15.00	600	174	77		349	Fondo General	11	10	3	1	1	01
		Café para reunión con los encargados de RRHH	40	20.00	800	233	102		465	Fondo General	11	10	3	1	1	01
		Almuerzo para reunión con los encargados de RRHH	30	300.00	9,000	2,617	1,149		5,234	Fondo General	11	10	3	1	1	01
		Refrigerio para reunión con los encargados de RRHH	40	200.00	8,000	2,326	1,022		4,652	Fondo General	11	10	3	1	1	01
		Viáticos departamento de Ética	9	3,500.00	31,500	10,500	10,500	10,500		Fondo General	11	10	2	3	1	
		Bono de desempeño	2	9,798,838.39	19,597,677			19,597,677		Fondo General	11	10	1	2	2	09
		Impresiones para monitoreo POA y Plan Estratégico	380	5.37	2,040	544	544	472	481	Fondo General	11	10	2	2	2	
		Papel bond 8 1/2 x 11 para monitoreo POA y Plan Estratégico	45	200.00	9,000	2,398	2,398	2,081	2,123	Fondo General	11	10	3	3	1	
		Libretas 8 1/2 x 11 para monitoreo POA y Plan Estratégico	50	50.00	2,500	666	666	578	590	Fondo General	11	10	3	3	3	
	Lapiceros para monitoreo POA y Plan Estratégico	200	35.00	7,000	1,865	1,865	1,618	1,651	Fondo General	11	10	3	9	2		
	Servicio de almuerzo para monitoreo POA y Plan Estratégico	50	300.00	15,000	3,997	3,997	3,468	3,538	Fondo General	11	10	3	1	1	01	

Actividades y sus atributos

Actividades	Presupuesto por actividad	Insumos				Inversión/trimestre (RD\$)				Fuente de financiamiento	Est. programática					
		Identificación	Cantidad	Costo unitario (RD\$)	Monto (RD\$)	Ene-Mar	Abr-Jun	Jul-Sep	Oct-Dic		Prog.	Act.	Objeto	Cuenta	Sub cta.	Auxiliar
Continuación de la actividad 9.1		Servicio de refrigerio para monitoreo POA y Plan Estratégico	130	103.85	13,500	3,598	3,598	3,121	3,184	Fondo General	11	10	3	1	1	01
		lápiz de carbón no. 2 para monitoreo POA y Plan Estratégico	200	25.00	5,000	1,332	1,332	1,156	1,179	Fondo General	11	10	3	9	2	
		CD para monitoreo POA y Plan Estratégico	16	30.00	480	128	128	111	113	Fondo General	11	10	3	9	2	
		Viáticos dentro del país para monitoreo POA y Plan Estratégico	60	700.00	42,000	11,192	11,192	9,710	9,906	Fondo General	11	10	2	3	1	
		Sobres manila 8 1/2x11 para monitoreo POA y Plan Estratégico	36	11.89	428	114	114	99	101	Fondo General	11	10	3	3	2	
		Tóner impresoras laser para monitoreo POA y Plan Estratégico	39	3,300.00	127,792	34,054	34,054	29,543	30,140	Fondo General	11	10	3	9	2	
		Sobres manila 8 1/2 x 14 para monitoreo POA y Plan Estratégico	16	10.00	160	43	43	37	38	Fondo General	11	10	3	3	2	
		Papel bond 8 1/2 x 13 para monitoreo POA y Plan Estratégico	13	225.00	2,925	779	779	676	690	Fondo General	11	10	3	3	1	
		Fólderes 8.5 x 11 para monitoreo POA y Plan Estratégico	4	954.55	4,200	1,119	1,119	971	991	Fondo General	11	10	3	3	3	
		Data show para monitoreo POA y Plan Estratégico	2	20,000.00	30,000	30,000				Fondo General	11	10	6	1	3	
		Impresiones para formulación del POA 2016	60	10.00	600			600		Fondo General	11	10	2	2	2	
		Servicio de almuerzo para formulación del POA 2016	50	300.00	15,000			15,000		Fondo General	11	10	3	1	1	01
		Servicio de refrigerio para formulación del POA 2016	50	150.00	7,500			7,500		Fondo General	11	10	3	1	1	01
		Viáticos dentro del país para formulación del POA 2016	12	700.00	8,400			8,400		Fondo General	11	10	2	3	1	
	Sobres manila 8 1/2x11 para formulación del POA 2016	20	15.00	300			300		Fondo General	11	10	3	3	2		
	Data show para formulación del POA 2016	1	20,000.00	20,000			20,000		Fondo General	11	10	6	1	3		

Producto 9: Necesidades operacionales del ISFODOSU, cubiertas.

Política educativa No. 6

Actividades y sus atributos

Actividades	Presupuesto por actividad	Insumos				Inversión/trimestre (RD\$)				Fuente de financiamiento	Est. programática				
		Identificación	Cantidad	Costo unitario (RD\$)	Monto (RD\$)	Ene-Mar	Abr-Jun	Jul-Sep	Oct-Dic		Prog.	Act.	Objeto	Cuenta	Sub cta.
Continuación de la actividad 9.1		Disco duro externo para formulación del POA 2016	2	5,000.00	10,000			10,000		Fondo General	11	10	6	1	3
		Memorias USB 8 GB para evaluación del proceso de formulación del POA 2015	2	500.00	1,000	1,000				Fondo General	11	10	3	9	2
		Viáticos dentro del país para evaluación del proceso de formulación del POA 2015	3	750.00	2,250	2,250				Fondo General	11	10	2	3	1
		Equipos de grabación para evaluación del proceso de formulación del POA 2016	1	2500.00	2,500	2,500				Fondo General	11	10	6	2	1
		Viáticos para implementación de procedimientos en los Recintos	80	550.00	44,000	11,000	11,000	11,000	11,000	Fondo General	11	10	2	3	1
		Servicio de almuerzo para entrenamiento a personal de comunicación sobre herramientas community manager y unificación de murales	24	718.00	17,232	17,232				Fondo General	11	10	3	1	1 01
		Servicio de refrigerio para entrenamiento a personal de comunicación sobre herramientas community manager y unificación de murales	24	250.00	6,000	6,000				Fondo General	11	10	3	1	1 01
		Servicio de almuerzo para entrenamiento a personal de comunicación sobre cobertura de eventos y otras tareas departamentales	24	718.00	17,232	17,232				Fondo General	11	10	3	1	1 01
		Servicio de refrigerio para entrenamiento a personal de comunicación sobre cobertura de eventos y otras tareas departamentales	24	250.00	6,000	6,000				Fondo General	11	10	3	1	1 01
		Almuerzo para Día del Periodista	25	718.00	17,950			17,950		Fondo General	11	10	3	1	1 01

Producto 9: Necesidades operacionales del ISFODOSU, cubiertas.

Política educativa No. 6

Actividades y sus atributos

Actividades	Presupuesto por actividad	Insumos				Inversión/trimestre (RD\$)				Fuente de financiamiento	Est. programática				
		Identificación	Cantidad	Costo unitario (RD\$)	Monto (RD\$)	Ene-Mar	Abr-Jun	Jul-Sep	Oct-Dic		Prog.	Act.	Objeto	Cuenta	Sub cta.
Continuación de la actividad 9.1		Servicio de publicidad	32	4,062.50	130,000	130,000				Fondo General	11	10	2	2	1
		Impresiones para convenios, alianzas y otros actos protocolares	6	1,000.00	6,000	1,153	1,818	1,320	1,709	Fondo General	11	10	2	2	2
		Servicio de transporte para convenios, alianzas y otros actos protocolares	66	1,181.82	78,000	14,986	23,637	17,163	22,214	Fondo General	11	10	2	5	4
		Papel bond 8 1/2 x 11 para convenios, alianzas y otros actos protocolares	15	276.67	4,150	797	1,258	913	1,182	Fondo General	11	10	3	3	1
		Otras asesorías para convenios, alianzas y otros actos protocolares	48	1,000.00	48,000	9,222	14,546	10,562	13,670	Fondo General	11	10	2	8	7
		Servicio de refrigerio para convenios, alianzas y otros actos protocolares	500	200.00	100,000	19,212	30,304	22,004	28,479	Fondo General	11	10	3	1	1 01
		Viáticos dentro del país para convenios, alianzas y otros actos protocolares	54	650.00	35,100	6,744	10,637	7,724	9,996	Fondo General	11	10	2	3	1
		Sobres manila 8 1/2x11 para convenios, alianzas y otros actos protocolares	50	15.00	750	144	227	165	214	Fondo General	11	10	3	3	2
		Contratación firmas de Asesoría para convenios, alianzas y otros actos protocolares	9	22,000.00	198,000	38,040	60,002	43,569	56,388	Fondo General	11	10	2	8	7
		Papel bond 8 1/2 x 13 para convenios, alianzas y otros actos protocolares	3	250.00	750	144	227	165	214	Fondo General	11	10	3	3	1
		Servicio de publicidad para convenios, alianzas y otros actos protocolares	28	9,428.57	264,000	50,720	80,003	58,092	75,185	Fondo General	11	10	2	2	2
		Tinta p/impresora Desk Jet para convenios, alianzas y otros actos protocolares	16	1,500.00	24,000	4,611	7,273	5,281	6,835	Fondo General	11	10	3	7	2
		Viáticos para revisión de la red local y de los equipos y colocación de los equipos en el dominio	10	3,100.00	31,000	9,300	9,300	6,200	6,200	Fondo General	11	10	2	3	1

Producto 9: Necesidades operacionales del ISFODOSU, cubiertas.

Política educativa No. 6

Actividades y sus atributos

Actividades	Presupuesto por actividad	Insumos				Inversión/trimestre (RD\$)				Fuente de financiamiento	Est. programática					
		Identificación	Cantidad	Costo unitario (RD\$)	Monto (RD\$)	Ene-Mar	Abr-Jun	Jul-Sep	Oct-Dic		Prog.	Act.	Objeto	Cuenta	Sub cta.	Auxiliar
Continuación de la actividad 9.1		Refrigerio Día de la Independencia	80	150.00	12,000	12,000				Fondo General	11	10	3	1	1	01
		Viáticos	55	27,046.91	1,487,580	518,540	367,750	327,840	273,450	Fondo General	11	10	2	3	1	
		Servicio de internet y televisión por cable	1	7,321.00	7,321	2,350	1,657	1,657	1,657	Fondo General	11	10	2	1	5	
		Teléfono local	12	5,834.00	70,008	22,473	15,845	15,845	15,845	Fondo General	11	10	2	1	3	
		Teléfono local	277	11,696.03	3,239,800	1,344,683	1,215,608	143,509	535,999	Fondo General	11	10	2	1	3	
		Pólizas de seguros de vehículo	123	28,181.30	3,466,300	669,000	1,399,300	659,000	739,000	Fondo General	11	10	2	6	2	
		Servicio telefónico	24	274,750.04	6,594,001	1,648,500	1,648,500	1,648,500	1,648,500	Fondo General	11	10	2	1	3	
		Servicio de transporte para día del trabajador	1	38,000.00	38,000		38,000			Fondo General	11	10	2	5	4	
		Alojamiento para Día del Trabajador	244	520.90	127,100		127,100			Fondo General	11	10	2	3	1	
		Tabletas para Día del Trabajador	5	6,500.00	32,500		32,500			Fondo General	11	10	6	1	3	
		T-Shirt para Día del Trabajador	54	350.00	18,900		18,900			Fondo General	11	10	3	2	3	
		Refrigerio para Día del Trabajador	120	120.00	14,400		14,400			Fondo General	11	10	3	1	1	01
		Cursos de formación nacionales para Día del Trabajador	1	10,000.00	10,000		10,000			Fondo General	11	10	2	8	7	04
		Televisores para Día del Trabajador	2	15,000.00	30,000		30,000			Fondo General	11	10	6	2	1	
		Alquiler autobús para Día del Trabajador	2	35,000.00	70,000		70,000			Fondo General	11	10	2	5	4	
		Servicio de alimentación para reuniones	1	195,000.00	195,000				195,000	Fondo General	11	10	3	1	1	01
		Viáticos fuera del país	4	500.00	2,000	689	431	458	422	Fondo General	11	10	2	3	2	
		Pasajes	139	2,384.17	331,400	114,153	71,496	75,897	69,854	Fondo General	11	10	2	4	1	
		Viáticos dentro del país	120	900.00	108,000	37,201	23,300	24,734	22,765	Fondo General	11	10	2	3	1	
		Jugos	20	50.00	1,000	344	216	229	211	Fondo General	11	10	3	1	1	01
		Servicio de internet y televisión por cable	12	1,000.00	12,000	4,133	2,589	2,748	2,529	Fondo General	11	10	2	1	5	
		Servicios telefónico de larga distancia	24	4,450.00	106,800	36,788	23,041	24,459	22,512	Fondo General	11	10	2	1	2	
		Peaje	340	100.00	34,000	11,711	7,335	7,787	7,167	Fondo General	11	10	2	4	4	
		Contratación de empresa para carnetización	14	2,114.29	29,600	29,600				Fondo General	11	10	2	8	7	
		Carnet personal	5	5,320.00	26,600	10,109	3,988	7,167	5,336	Fondo General	11	10	3	3	3	
		Servicio de transporte	7	5,000.00	35,000	7,931	10,024	8,848	8,197	Fondo General	11	10	2	5	4	
	Viáticos fuera del país	1	88,483.50	88,484	20,052	25,341	22,367	20,724	Fondo General	11	10	2	3	2		
	Pasajes	24	400.00	9,600	2,175	2,749	2,427	2,248	Fondo General	11	10	2	4	1		
	Servicio de internet y televisión por cable	18	66,000.00	1,184,000	268,311	339,082	299,300	277,307	Fondo General	11	10	2	1	5		

Producto 9: Necesidades operacionales del ISFODOSU, cubiertas.

Política educativa No. 6

Actividades y sus atributos

Actividades	Presupuesto por actividad	Insumos				Inversión/trimestre (RD\$)				Fuente de financiamiento	Est. programática					
		Identificación	Cantidad	Costo unitario (RD\$)	Monto (RD\$)	Ene-Mar	Abr-Jun	Jul-Sep	Oct-Dic		Prog.	Act.	Objeto	Cuenta	Sub cta.	Auxiliar
Continuación de la actividad 9.1		Servicio telefónico de larga distancia	12	17,000.00	208,000	47,136	59,568	52,580	48,716	Fondo General	11	10	2	1	2	
		Pólizas de seguros de Bienes Inmuebles	1	34,350.00	34,350	7,784	9,837	8,683	8,045	Fondo General	11	10	2	6	1	
		Teléfonos locales	16	18,250.04	283,788	64,310	81,273	71,738	66,466	Fondo General	11	10	2	1	3	
9.2 Adquisición de mobiliario y equipos, para aulas, material gastable, vehículos, oficinas y cocinas en los seis (6) Recintos y la Rectoría.	16,058,028.87	Sacagrapas	135	47.88	6,463	2,585	3,355	324	199	Fondo General	11	10	3	9	2	
		Escritorios	3	9,000.00	27,000	13,299	6,644	5,091	1,967	Fondo General	11	10	6	1	1	
		Silla secretarial	3	3,000.00	9,000	4,433	2,215	1,697	656	Fondo General	11	10	6	1	1	
		Pizarra acrílico	13	5,600.00	72,800	35,739	17,889	13,760	5,413	Fondo General	11	10	3	9	2	
		Tazas de café	500	170.00	85,000	34,006	44,234	4,194	2,566	Fondo General	11	10	3	9	5	
		Papel higiénico	570	332.86	189,731	75,906	98,736	9,362	5,728	Fondo General	11	10	3	3	2	
		Sobres manila 8 1/2x11	7,318	7.72	56,462	14,116	14,116	14,116	14,116	Fondo General	11	10	3	3	2	
		Clips 28 mm	1,039	23.83	24,750	9,811	11,216	2,083	1,641	Fondo General	11	10	3	9	2	
		Sábanas y cubrecamas	2	1,500.00	3,000	1,200	1,561	148	91	Fondo General	11	10	3	2	2	
		Guillotina	1	1,000.00	1,000	400	520	49	30	Fondo General	11	10	3	9	2	
		Algodón	32	68.75	2,200	829	725	357	288	Fondo General	11	10	3	9	3	
		Cerraduras	10	2,500.00	25,000	6,209	5,424	5,296	8,071	Fondo General	11	10	3	6	3	
		Uniformes ejecutivos	4	10,000.00	40,000	9,935	8,678	8,473	12,914	Fondo General	11	10	3	2	3	
		Bombas sumergibles	3	12,000.00	36,000	8,942	7,810	7,626	11,623	Fondo General	11	10	6	5	8	
		Candados	5	883.00	4,415	1,521	952	1,011	931	Fondo General	11	10	3	6	3	
		Tóner impresora laser	32	3,066.25	98,120	34,092	20,626	22,805	20,598	Fondo General	11	10	3	9	2	
		Marcadores permanentes	56	600.00	33,600	17,206	6,425	2,423	7,546	Fondo General	11	10	3	9	2	
		Tóner de copiadora	10	2,050.00	20,500	18,333	1,083	176	908	Fondo General	11	10	3	9	2	
		Escritorios	13	6,876.92	89,400	36,669	14,247	20,062	18,423	Fondo General	11	10	6	1	1	
		Sillas Secretarial	9	13,755.56	123,800	63,396	23,674	8,928	27,802	Fondo General	11	10	6	1	1	
		Pilas AA	24	180.00	4,320	1,488	932	989	911	Fondo General	11	10	3	9	6	
		Estantes	3	1,500.00	4,500	1,332	921	1,447	800	Fondo General	11	10	6	1	1	
		Tape 19mm	334	52.28	17,462	6,238	4,990	3,278	2,956	Fondo General	11	10	3	9	2	
		Fotocopiadoras	1	67,032.50	67,033	34,326	12,818	4,834	15,054	Fondo General	11	10	6	1	3	
		Cubetas	211	184.36	38,900	14,753	12,049	6,297	5,801	Fondo General	11	10	3	9	1	
		Tijeras	71	103.48	7,347	2,946	3,586	469	347	Fondo General	11	10	3	9	2	
		Manteles	15	500.00	7,500	2,835	1,581	1,482	1,602	Fondo General	11	10	3	2	2	
		Cintas de empaque	823	58.61	48,251	17,265	12,849	9,528	8,608	Fondo General	11	10	3	9	2	
		Marcadores de pizarra blanca	1,110	50.92	56,517	22,368	25,862	4,671	3,616	Fondo General	11	10	3	9	2	
		Grapadoras estándar	124	162.16	20,108	8,338	9,708	1,152	910	Fondo General	11	10	3	9	2	
		Archivos de 5 gavetas	2	10,500.00	21,000	10,754	4,016	1,515	4,716	Fondo General	11	10	6	1	1	
		Aires condicionados	1	40,000.00	40,000	20,483	7,649	2,885	8,983	Fondo General	11	10	6	1	4	
		Cucharas	2,950	30.00	88,500	30,484	19,093	20,268	18,654	Fondo General	11	10	3	9	5	
Labales 1" x 2 5/8"	55	58.36	3,210	1,322	1,366	267	255	Fondo General	11	10	3	3	2			
Archivos de 4 gavetas	1	30,000.00	30,000	15,362	5,737	2,164	6,737	Fondo General	11	10	6	1	1			
Porta banners	26	176.92	4,600	1,584	992	1,053	970	Fondo General	11	10	3	9	9			
Pilas AAA	24	190.00	4,560	1,571	984	1,044	961	Fondo General	11	10	3	9	6			
Pizarra corcho	12	450.00	5,400	2,160	2,810	266	163	Fondo General	11	10	3	9	2			
Láminas educativas	3	1,000.00	3,000	1,200	1,561	148	91	Fondo General	11	10	3	3	3			
Mural	1	1,500.00	1,500	600	781	74	45	Fondo General	11	10	3	9	2			
Reloj de pared	5	560.00	2,800	1,434	535	202	629	Fondo General	11	10	3	9	9			

Producto 9: Necesidades operacionales del ISFODOSU cubiertas.

Política educativa No. 6

Actividades y sus atributos

Actividades	Presupuesto por actividad	Insumos				Inversión/trimestre (RD\$)				Fuente de financiamiento	Est. programática					
		Identificación	Cantidad	Costo unitario (RD\$)	Monto (RD\$)	Ene-Mar	Abr-Jun	Jul-Sep	Oct-Dic		Prog.	Act.	Objeto	Cuenta	Sub cta.	Auxiliar
Continuación de la actividad 9.2		Cuchillos	10	385.00	3,850	1,972	736	278	865	Fondo General	11	10	3	9	5	
		Chafing Dish	1	19,000.00	19,000	9,730	3,633	1,370	4,267	Fondo General	11	10	3	9	5	
		Copas de cristal	300	95.00	28,500	14,594	5,450	2,055	6,400	Fondo General	11	10	3	9	5	
		Sillones	10	4,560.00	45,600	25,580	11,999	3,172	4,848	Fondo General	11	10	6	1	1	
		Termos para café	6	1,500.00	9,000	4,609	1,721	649	2,021	Fondo General	11	10	3	9	5	
		Jabón	436	114.37	49,867	17,264	11,236	11,139	10,228	Fondo General	11	10	3	9	1	
		Zafacones	260	90.77	23,600	8,129	5,091	5,405	4,974	Fondo General	11	10	6	1	9	
		Gorros desechables para cocina	2,600	5.00	13,000	6,657	2,486	938	2,919	Fondo General	11	10	3	2	3	
		Calderas	5	4,500.00	22,500	11,522	4,303	1,623	5,053	Fondo General	11	10	3	9	5	
		Colchonetas	40	2,000.00	80,000	40,967	15,298	5,770	17,966	Fondo General	11	10	3	2	2	
		Máquina cortadora de grama	1	15,000.00	15,000	7,681	2,868	1,082	3,369	Fondo General	11	10	6	5	8	
		Greca	5	900.00	4,500	2,304	861	325	1,011	Fondo General	11	10	3	9	5	
		Brillo un	600	30.00	18,000	6,200	3,883	4,122	3,794	Fondo General	11	10	3	9	1	
		Fólder 8 1/2 x 11	940	92.80	87,229	21,807	21,807	21,807	21,807	Fondo General	11	10	3	3	3	
		Libretas 8 1/2 x 11	654	34.17	22,349	9,271	8,342	2,709	2,027	Fondo General	11	10	3	3	3	
		Lápices	3,639	12.78	46,519	22,013	20,072	2,582	1,852	Fondo General	11	10	3	9	2	
		Lapiceros	6,066	27.03	163,994	66,305	78,443	11,971	7,275	Fondo General	11	10	3	9	2	
		Gomas de borrar	405	22.51	9,117	3,758	3,987	902	470	Fondo General	11	10	3	9	2	
		lápiz de carbón no. 2	3,163	9.49	30,001	12,181	12,758	3,105	1,958	Fondo General	11	10	3	9	2	
		CD	3,437	12.84	44,147	18,181	20,086	3,745	2,135	Fondo General	11	10	3	9	2	
		Papel construcción	123	65.65	8,075	3,444	2,049	1,681	901	Fondo General	11	10	3	3	2	
		Gafetes	5,220	16.77	87,541	35,605	41,947	6,473	3,516	Fondo General	11	10	3	3	3	
		Bancos de patio	5	3,800.00	19,000	8,547	4,026	4,434	1,992	Fondo General	11	10	6	1	2	
		Mesas plegables	22	2,790.91	61,400	27,620	13,011	14,330	6,439	Fondo General	11	10	6	1	1	
		Archivos de 5 gavetas	5	13,000.00	65,000	29,240	13,774	15,170	6,816	Fondo General	11	10	6	1	1	
		Aires condicionados	7	39,000.00	273,000	122,808	57,850	63,715	28,627	Fondo General	11	10	6	1	4	
		Abanicos	10	2,750.00	27,500	12,371	5,827	6,418	2,884	Fondo General	11	10	6	5	6	
		Pizarra Acrílico	5	2,100.00	10,500	4,723	2,225	2,451	1,101	Fondo General	11	10	3	9	2	
		Sobres manila 14x17.5	1,240	5.07	6,288	2,793	1,334	1,466	695	Fondo General	11	10	3	3	2	
		Sobres manila 8 1/2 x 14	2,470	4.01	9,910	3,843	2,198	2,316	1,553	Fondo General	11	10	3	3	2	
		Lables 1" x 2 5/8" caja	208	186.48	38,787	14,508	8,326	8,931	7,022	Fondo General	11	10	3	3	2	
		Cartulinas Varias	1,581	12.16	19,222	7,461	6,139	3,229	2,392	Fondo General	11	10	3	3	2	
		Papel bond 8 1/2 x 13	818	242.47	198,340	53,902	48,762	49,226	46,450	Fondo General	11	10	3	3	1	
		Libretas 5 x 7 un	60	30.00	1,800	810	381	420	189	Fondo General	11	10	3	3	3	
	Fólder plástico 8 1/2 x 11	588	26.20	15,405	6,686	4,777	2,693	1,249	Fondo General	11	10	3	3	3		
	Archivos de 4 gavetas	7	15,285.71	107,000	48,133	22,674	24,973	11,220	Fondo General	11	10	6	1	1		
	Botiquín	3	2,500.00	7,500	3,374	1,589	1,750	786	Fondo General	11	10	3	9	3		
	Mandiles o delantales	20	200.00	4,000	1,378	863	916	843	Fondo General	11	10	3	2	3		
	Hilos de lana	2,170	33.87	73,500	25,318	15,857	16,833	15,493	Fondo General	11	10	3	2	1		
	Sumadoras bolsillo	1	862.50	863	297	186	198	182	Fondo General	11	10	3	9	2		
	Fósforos	600	20.00	12,000	4,133	2,589	2,748	2,529	Fondo General	11	10	3	9	5		
	Papel aluminio	144	421.17	60,648	20,891	13,084	13,890	12,784	Fondo General	11	10	3	6	3	06	
	Madera	192	93.75	18,000	6,200	3,883	4,122	3,794	Fondo General	11	10	3	1	4		
	Máquinas para jugos	240	179.17	43,000	14,812	9,277	9,848	9,064	Fondo General	11	10	6	5	8		
	Sillas p/visitas	8	2,500.00	20,000	7,601	2,999	5,389	4,012	Fondo General	11	10	6	1	1		

Producto 9: Necesidades operacionales del ISFODOSU cubiertas.

Política educativa No. 6

Actividades y sus atributos

Actividades	Presupuesto por actividad	Insumos				Inversión/trimestre (RD\$)				Fuente de financiamiento	Est. programática					
		Identificación	Cantidad	Costo unitario (RD\$)	Monto (RD\$)	Ene-Mar	Abr-Jun	Jul-Sep	Oct-Dic		Prog.	Act.	Objeto	Cuenta	Sub cta.	Auxiliar
Continuación de la actividad 9.2		Botiquín	3	371.67	1,115	424	167	300	224	Fondo General	11	10	3	9	3	
		Bocinas de escritorio	30	868.00	26,040	10,672	11,978	2,224	1,167	Fondo General	11	10	6	2	1	
		Chinchetas	137	27.89	3,821	1,606	1,355	501	358	Fondo General	11	10	3	6	3 04	
		Cubiertas plásticas para encuadernar	382	490.18	187,248	66,316	41,634	42,186	37,113	Fondo General	11	10	3	5	5	
		DVD	740	12.55	9,286	3,944	4,212	713	417	Fondo General	11	10	3	9	2	
		Fólderes 8.5 x 11	12	400.00	4,800	2,159	1,017	1,120	503	Fondo General	11	10	3	3	3	
		Grapas estándar	246	36.59	9,002	4,377	2,993	991	640	Fondo General	11	10	3	9	2	
		Corrector líquido	478	40.84	19,520	8,238	6,066	3,229	1,988	Fondo General	11	10	3	9	2	
		Resaltadores	373	23.36	8,711	3,680	3,168	1,230	633	Fondo General	11	10	3	9	2	
		Libro record 150 páginas	71	228.61	16,231	4,190	4,033	4,047	3,962	Fondo General	11	10	3	3	3	
		Sobres manila 10x13	3,106	4.23	13,146	5,580	3,859	2,397	1,310	Fondo General	11	10	3	3	2	
		Sobres 9 x 12	6,575	2.85	18,719	8,003	6,249	2,983	1,485	Fondo General	11	10	3	3	2	
		Post-its	940	30.16	28,349	11,529	11,762	3,178	1,879	Fondo General	11	10	3	9	2	
		Dispensador magnético para clip	96	25.96	2,492	997	1,297	123	75	Fondo General	11	10	3	9	2	
		Rollo de papel para calculadora	24	11.51	276	110	144	14	8	Fondo General	11	10	3	3	2	
		Fólder colgante (Pendaflex)	48	340.01	16,320	6,529	8,493	805	493	Fondo General	11	10	3	3	3	
		Porta lápices metálicos	72	94.40	6,797	2,719	3,537	335	205	Fondo General	11	10	3	9	2	
		Banderitas separadoras	60	100.30	6,018	2,408	3,132	297	182	Fondo General	11	10	3	9	2	
		Protector de hoja plástico	48	125.00	6,000	2,400	3,122	296	181	Fondo General	11	10	3	9	2	
		Carpeta de 5"	48	670.00	32,160	12,866	16,736	1,587	971	Fondo General	11	10	3	3	3	
		Cinta adhesiva gris	84	175.01	14,700	5,881	7,650	725	444	Fondo General	11	10	3	9	2	
		Bandeja de pared	12	585.00	7,020	2,808	3,653	346	212	Fondo General	11	10	3	9	2	
		Tape doble cara	4	350.00	1,400	630	297	327	147	Fondo General	11	10	3	9	2	
		Bandeja porta papel	367	170.15	62,445	22,646	17,117	12,161	10,521	Fondo General	11	10	3	9	2	
		Dispensador de tape	63	112.19	7,068	2,897	3,246	606	318	Fondo General	11	10	3	9	2	
		UHU en barra	266	86.25	22,943	9,575	10,125	2,099	1,144	Fondo General	11	10	3	9	2	
		Mascotas/ cuadernos	103	36.17	3,725	1,641	992	730	362	Fondo General	11	10	3	3	2	
		Tinta p/impresora Desk Jet	628	857.77	538,680	192,323	115,969	123,649	106,739	Fondo General	11	10	3	7	2	
		Relojes de pared	5	560.00	2,800	1,260	593	653	294	Fondo General	11	10	3	9	9	
		Sacapuntas eléctricos	76	26.97	2,050	922	434	478	215	Fondo General	11	10	3	9	6	
		Foamy 10/1	4	350.00	1,400	630	297	327	147	Fondo General	11	10	3	9	2	
		Ganchos de Fólder	176	45.64	8,032	4,295	2,252	931	553	Fondo General	11	10	3	9	2	
		Fólder 8 1/2 x 14	121	313.58	37,944	15,227	19,178	2,210	1,329	Fondo General	11	10	3	3	3	
	Bandas de goma	222	30.40	6,748	2,894	1,774	1,303	778	Fondo General	11	10	3	9	2		
	Tizas escolar (cj)	300	7.00	2,100	945	445	490	220	Fondo General	11	10	3	9	2		
	Cucharones	640	165.47	105,900	37,241	22,790	24,023	21,846	Fondo General	11	10	3	9	5		
	Cuchillos	810	39.32	31,850	14,328	6,749	7,433	3,340	Fondo General	11	10	3	9	5		
	Lavadoras	2	28,500.00	57,000	25,641	12,079	13,303	5,977	Fondo General	11	10	6	1	4		
	Copas de cristal	400	81.25	32,500	14,620	6,887	7,585	3,408	Fondo General	11	10	3	9	5		
	Platos	850	312.29	265,450	96,024	82,403	45,970	41,053	Fondo General	11	10	3	9	5		
	Pantallas de proyección	4	10,000.00	40,000	17,994	8,476	9,336	4,194	Fondo General	11	10	6	1	3		

Producto 9: Necesidades operacionales del ISFODOSU cubiertas.

Política educativa No. 6

Actividades y sus atributos

Actividades	Presupuesto por actividad	Insumos				Inversión/trimestre (RD\$)				Fuente de financiamiento	Est. programática					
		Identificación	Cantidad	Costo unitario (RD\$)	Monto (RD\$)	Ene-Mar	Abr-Jun	Jul-Sep	Oct-Dic		Prog.	Act.	Objeto	Cuenta	Sub cta.	Auxiliar
Continuación de la actividad 9.2		Fundas de basura 30 Gl pq	300	43.00	12,900	4,443	2,783	2,954	2,719	Fondo General	11	10	3	5	5	
		Cortinas	2	6,500.00	13,000	5,848	2,755	3,034	1,363	Fondo General	11	10	3	2	2	
		Carátulas para CD y DVD	100	9.00	900	405	191	210	94	Fondo General	11	10	3	5	5	
		Cera para contar	20	33.00	660	297	140	154	69	Fondo General	11	10	3	9	2	
		Grapadoras 3/8 grandes	13	936.92	12,180	4,992	5,598	1,043	547	Fondo General	11	10	3	9	2	
		Grapas 3/8	20	70.00	1,400	630	297	327	147	Fondo General	11	10	3	9	2	
		Pegamento blanco	60	45.00	2,700	1,215	572	630	283	Fondo General	11	10	3	9	9	
		Perforadoras	20	35.00	700	315	148	163	73	Fondo General	11	10	3	9	2	
		Pilas AAA	48	45.00	2,160	972	458	504	227	Fondo General	11	10	3	9	6	
		Silicón	382	113.35	43,300	18,827	10,628	9,056	4,789	Fondo General	11	10	3	9	9	
		Sobres manila 5x7 un	600	4.00	2,400	1,080	509	560	252	Fondo General	11	10	3	3	2	
		Tinta para sellos pequeña	12	45.00	540	243	114	126	57	Fondo General	11	10	3	7	2	
		Archivos de 2 gavetas	4	4,800.00	19,200	8,637	4,069	4,481	2,013	Fondo General	11	10	6	1	1	
		Archivos de escritorio	6	5,000.00	30,000	13,495	6,357	7,002	3,146	Fondo General	11	10	6	1	1	
		Termos para café	32	815.00	26,080	10,046	5,588	6,017	4,430	Fondo General	11	10	3	9	5	
		Bozales desechables para cocina pq	16	800.00	12,800	5,758	2,712	2,987	1,342	Fondo General	11	10	3	9	5	
		Mascotas/ cuadernos (cátedra)	292	404.59	118,140	40,694	25,488	27,056	24,902	Fondo General	11	10	3	3	2	
		Foamy 10/1	60	33.33	2,000	689	431	458	421	Fondo General	11	10	3	9	2	
		Gorros desechables para cocina	2,600	5.00	13,000	5,848	2,755	3,034	1,363	Fondo General	11	10	3	2	3	
		Papel bond 8 1/2 x 11	2,481	162.93	404,228	101,057	101,057	101,057	101,057	Fondo General	11	10	3	3	1	
		Bambalinas	20	3,000.00	60,000	26,991	12,714	14,003	6,292	Fondo General	11	10	3	2	2	
		Colchonetas	40	2,000.00	80,000	35,988	16,952	18,671	8,389	Fondo General	11	10	3	2	2	
		Máquina cortadora de grama	1	22,000.00	22,000	9,897	4,662	5,135	2,307	Fondo General	11	10	6	5	8	
		Ambientador	875	134.48	117,674	40,754	26,375	26,367	24,177	Fondo General	11	10	3	9	1	
		Tape doble cara pq	40	1,655.00	66,200	26,485	34,450	3,266	1,998	Fondo General	11	10	3	9	2	
		Zafacones	8	171.27	1,370	548	713	68	41	Fondo General	11	10	6	1	9	
		Brillo pq	58	178.28	10,340	4,137	5,381	510	312	Fondo General	11	10	3	9	1	
		Rastrillos plásticos	8	80.00	640	256	333	32	19	Fondo General	11	10	3	6	3 04	
		Limpiador de inodoro	102	132.55	13,520	5,409	7,036	667	408	Fondo General	11	10	3	9	1	
		Equipos de sonido	1	7,000.00	7,000	2,908	1,986	1,083	1,023	Fondo General	11	10	6	1	4	
		Fotocopiadoras	3	72,266.67	216,800	90,076	61,522	33,527	31,675	Fondo General	11	10	6	1	3	
		Bombillos	746	115.01	85,800	32,724	30,093	12,202	10,781	Fondo General	11	10	3	9	6	
		Aires condicionados	4	42,000.00	168,000	69,800	47,674	25,980	24,546	Fondo General	11	10	6	1	4	
		Máquinas sumadoras	32	2,854.69	91,350	30,766	30,797	16,450	13,337	Fondo General	11	10	6	5	8	
		Bomba sumergible	4	46,750.00	187,000	84,718	42,208	34,377	25,696	Fondo General	11	10	6	5	8	
		Papel crepé	20	10.00	200	78	67	32	23	Fondo General	11	10	3	3	2	
		Relojes de Pared	5	560.00	2,800	1,163	795	433	409	Fondo General	11	10	3	9	9	
		Lavadoras	2	28,500.00	57,000	23,682	16,175	8,815	8,328	Fondo General	11	10	6	1	4	
		Bebedores eléctricos	15	5,333.33	80,000	34,417	21,462	14,653	9,467	Fondo General	11	10	6	1	4	
		Pantallas de proyección	4	10,000.00	40,000	16,619	11,351	6,186	5,844	Fondo General	11	10	6	1	3	
	Láminas educativas	2	150.00	300	103	65	69	63	Fondo General	11	10	3	3	3		
	Greca eléctrica	5	1,225.00	6,125	2,545	1,738	947	895	Fondo General	11	10	3	9	6		

Producto 9: Necesidades operacionales del ISFODOSU cubiertas.

Política educativa No. 6

Actividades y sus atributos

Actividades	Presupuesto por actividad	Insumos				Inversión/trimestre (RD\$)				Fuente de financiamiento	Est. programática					
		Identificación	Cantidad	Costo unitario (RD\$)	Monto (RD\$)	Ene-Mar	Abr-Jun	Jul-Sep	Oct-Dic		Prog.	Act.	Objeto	Cuenta	Sub cta.	Auxiliar
Continuación de la actividad 9.2		Sacapuntas eléctricos	13	1,823.08	23,700	9,766	7,156	3,540	3,238	Fondo General	11	10	3	9	6	
		Bocinas para radios	10	6,000.00	60,000	24,929	17,026	9,279	8,766	Fondo General	11	10	6	2	1	
		Guantes	45	1,411.33	63,510	25,409	33,050	3,134	1,917	Fondo General	11	10	3	9	9	
		Guantes	600	88.00	52,800	18,187	11,391	12,092	11,129	Fondo General	11	10	3	9	9	
		Guantes	6	135.00	810	308	121	218	162	Fondo General	11	10	3	9	9	
		Guantes	25	900.00	22,500	8,331	7,662	5,300	1,207	Fondo General	11	10	3	9	9	
		Fundas de basura 55 gl pq	800	26.75	21,400	5,350	5,350	5,350	5,350	Fondo General	11	10	3	5	5	
		Fundas de basura 55 gl un	3,996	3.96	15,843	6,338	8,245	782	478	Fondo General	11	10	3	5	5	
		Detergente	676	664.00	448,862	168,822	170,149	81,302	28,589	Fondo General	11	10	3	9	1	
		Cloro	1,516	131.23	198,943	75,440	79,436	30,523	13,544	Fondo General	11	10	3	9	1	
		Desinfectante	1,623	192.50	312,420	114,434	103,317	57,290	37,378	Fondo General	11	10	3	9	1	
		Escobas	547	148.64	81,305	30,059	28,582	13,095	9,570	Fondo General	11	10	3	9	1	
		Suaper	629	182.76	114,958	41,019	36,484	21,464	15,991	Fondo General	11	10	3	9	1	
		Mural	1	420.00	420	145	91	96	89	Fondo General	11	10	3	9	2	
		Servilletas tela	380	85.53	32,500	12,332	12,866	5,793	1,509	Fondo General	11	10	3	3	2	
		Papel higiénico jumbo 12/1	1,030	877.67	904,000	336,227	321,343	179,402	67,027	Fondo General	11	10	3	3	2	
		Jabón líquido	1,332	293.08	390,377	147,241	153,288	53,000	36,849	Fondo General	11	10	3	9	1	
		Jabón caja	6	1,225.00	7,350	2,722	2,503	1,731	394	Fondo General	11	10	3	9	1	
		Guantes desechables para cocina	532	69.24	36,836	14,108	15,371	5,750	1,608	Fondo General	11	10	3	9	9	
		Zafacones	4	280.00	1,120	415	381	264	60	Fondo General	11	10	6	1	9	
		Limpiador de inodoro	6	1,300.00	7,800	2,888	2,656	1,837	419	Fondo General	11	10	3	9	1	
		Escobillones	60	266.00	15,960	5,693	4,387	3,704	2,176	Fondo General	11	10	3	9	1	
		Guantes de jardinería	36	80.00	2,880	1,066	981	678	155	Fondo General	11	10	3	2	3	
		Servilletas blancas 400/1	4,192	117.18	491,200	181,385	164,870	115,570	29,375	Fondo General	11	10	3	3	2	
		Fundas de basura 30 Gl	12,492	3.88	48,528	18,357	18,866	9,007	2,299	Fondo General	11	10	3	5	5	
		Papel toalla	669	322.25	215,584	78,131	66,092	45,654	25,706	Fondo General	11	10	3	3	2	
		Jabón para manos	112	145.72	16,321	6,310	6,568	2,406	1,037	Fondo General	11	10	3	9	1	
		Bozales desechables para cocina	1,300	13.08	17,000	6,024	4,281	3,774	2,921	Fondo General	11	10	3	9	5	
		Mandiles o delantales	30	90.00	2,700	1,000	919	636	145	Fondo General	11	10	3	2	3	
		Cepillos de pared	118	51.61	6,090	2,309	2,398	1,099	285	Fondo General	11	10	3	9	1	
		Cepillos para inodoro	148	103.65	15,340	6,789	4,978	1,918	1,654	Fondo General	11	10	3	9	1	
		Archivos de 4 gavetas	2	5,000.00	10,000	8,943	529	86	443	Fondo General	11	10	6	1	1	
		Archivos de 4 gavetas	4	20,000.00	80,000	32,006	41,632	3,947	2,415	Fondo General	11	10	6	1	1	
		Archivos de escritorio	1	6,000.00	6,000	2,400	3,122	296	181	Fondo General	11	10	6	1	1	
		Foamy 10/1	6	100.00	600	234	201	96	69	Fondo General	11	10	3	9	2	
		Perforadoras	5	196.00	980	373	305	170	132	Fondo General	11	10	3	9	2	
		Tinta para sellos grande	3	166.67	500	186	144	94	77	Fondo General	11	10	3	7	2	
		Post-its pq grande	8	131.25	1,050	939	55	9	46	Fondo General	11	10	3	9	2	
		Cubos plásticos	50	129.00	6,450	2,388	2,196	1,519	346	Fondo General	11	10	3	5	5	
		Esponjas	150	80.00	12,000	4,443	4,086	2,826	644	Fondo General	11	10	3	9	1	
	Gorros desechables para cocina	300	8.00	2,400	889	817	565	129	Fondo General	11	10	3	2	3		
	Decalin	200	450.00	90,000	33,325	30,647	21,198	4,829	Fondo General	11	10	3	9	1		

Producto 9: Necesidades operacionales del ISFODOSU cubiertas.

Política educativa No. 6

Actividades y sus atributos

Actividades	Presupuesto por actividad	Insumos				Inversión/trimestre (RD\$)				Fuente de financiamiento	Est. programática					
		Identificación	Cantidad	Costo unitario (RD\$)	Monto (RD\$)	Ene-Mar	Abr-Jun	Jul-Sep	Oct-Dic		Prog.	Act.	Objeto	Cuenta	Sub cta.	Auxiliar
Continuación de la actividad 9.2		Clips 50 mm	477	34.79	16,593	7,954	7,139	839	661	Fondo General	11	10	3	9	2	
		Borradores para pizarra	453	59.32	26,870	10,658	13,230	1,751	1,231	Fondo General	11	10	3	9	2	
		Escobillas	10	125.00	1,250	463	426	294	67	Fondo General	11	10	3	9	1	
		Sobres manila 5x7 cj	4	625.00	2,500	1,618	717	72	93	Fondo General	11	10	3	3	2	
		Tizas escolar (cj)	98	37.76	3,700	1,699	1,269	386	347	Fondo General	11	10	3	9	2	
		Papel para envolver	2	1,500.00	3,000	1,140	450	808	602	Fondo General	11	10	3	3	2	
		Papel Kraft 25 lb	1	1,700.00	1,700	646	255	458	341	Fondo General	11	10	3	3	2	
		Papel encerado	120	290.00	34,800	11,987	7,508	7,970	7,335	Fondo General	11	10	3	3	2	
		Papel rotafolio	122	36.07	4,400	1,516	949	1,008	927	Fondo General	11	10	3	3	2	
		Ganchos de Fólger un	1,883	3.43	6,460	2,382	2,997	590	492	Fondo General	11	10	3	9	2	
		Jabón de fregar en pasta	3	5,100.00	15,300	5,665	5,210	3,604	821	Fondo General	11	10	3	9	1	
		Desgrasantes grandes	15	1,950.00	29,250	10,831	9,960	6,889	1,570	Fondo General	11	10	3	9	1	
		Limpiador de pizarra en spray	30	500.00	15,000	5,554	5,108	3,533	805	Fondo General	11	10	3	9	1	
		Papel higiénico	150	165.00	24,750	9,164	8,428	5,829	1,328	Fondo General	11	10	3	3	2	
		Servilletas de mesa	740	384.46	284,500	103,485	87,895	66,541	26,579	Fondo General	11	10	3	3	2	
		Suaper # 24	48	130.00	6,240	2,311	2,125	1,470	335	Fondo General	11	10	3	9	1	
		Aspiradoras	10	50,000.00	500,000	185,140	170,263	117,767	26,830	Fondo General	11	10	6	1	4	
		Fundas de basura 60 gl	1,000	10.00	10,000	3,703	3,405	2,355	537	Fondo General	11	10	3	5	5	
		Rastrillos	40	450.00	18,000	6,665	6,129	4,240	966	Fondo General	11	10	3	6	3	04
		Lápices caja	2	75.00	150	62	56	7	25	Fondo General	11	10	3	9	2	
		Silla secretarial	1	15,000.00	15,000	6,001	7,806	740	453	Fondo General	11	10	6	1	1	
		Silla secretarial	10	4,710.00	47,100	17,900	7,062	12,690	9,448	Fondo General	11	10	6	1	1	
		Vasos	4,700	32.25	151,575	52,211	32,701	34,714	31,949	Fondo General	11	10	3	9	5	
		T-Shirt	520	350.00	182,000	72,813	94,712	8,980	5,494	Fondo General	11	10	3	2	3	
		Camisas	40	700.00	28,000	11,202	14,571	1,382	845	Fondo General	11	10	3	2	3	
		Vasos	137,400	8.96	1,231,084	492,522	640,653	60,745	37,165	Fondo General	11	10	3	9	5	
Fólder bolsillo 8.5x 11	493	47.38	23,357	9,016	9,888	2,396	2,057	Fondo General	11	10	3	3	3			
Marcadores permanentes un	656	21.44	14,066	5,488	5,552	1,661	1,364	Fondo General	11	10	3	9	2			
Reglas plásticas	86	44.01	3,785	1,514	1,959	193	119	Fondo General	11	10	3	9	2			
Libretas 5 x 7 pq	740	202.10	149,552	59,832	77,826	7,379	4,515	Fondo General	11	10	3	3	3			
Camioneta	1	2,320,000.00	2,320,000	2,320,000				Fondo General	11	10	6	4	1			
9.3 Adquisición de libros y materiales didácticos para el desarrollo de los nuevos planes de estudios. Hacer la interconexión local de las bibliotecas de los ceremas del Instituto e internacional con otras bibliotecas, para ampliar el acceso de los estudiantes a información bibliográfica.	1,366,500.00	Libros	805	1,697.52	1,366,500	811,500	397,500	157,500	0	Fondo General	11	10	3	3	5	
9.4 Adquisición y actualización de equipos y herramientas tecnológicas para la automatización de la gestión académica, los recursos para el aprendizaje, gestión administrativa y financiera del ISFODOSU.	29,759,609.11	Cables VGA	24	2,500.00	60,000	27,241	15,895	10,296	6,568	Fondo General	11	10	3	9	6	
		Máquina cortadora de grama	1	22,000.00	22,000	9,141	6,243	3,402	3,214	Fondo General	11	10	6	5	8	

Producto 9: Necesidades operacionales del ISFODOSU cubiertas.

Política educativa No. 6

Actividades y sus atributos

Actividades	Presupuesto por actividad	Insumos				Inversión/trimestre (RD\$)				Fuente de financiamiento	Est. programática					
		Identificación	Cantidad	Costo unitario (RD\$)	Monto (RD\$)	Ene-Mar	Abr-Jun	Jul-Sep	Oct-Dic		Prog.	Act.	Objeto	Cuenta	Sub cta.	Auxiliar
Continuación de la actividad 9.4		Fotocopiadoras	3	3,000.00	9,000	3,100	1,942	2,061	1,897	Fondo General	11	10	6	1	3	
		Memorias USB 8 GB	11	1,318.18	14,500	5,588	6,178	1,427	1,307	Fondo General	11	10	3	9	2	
		Computadoras Desktop	88	29,517.56	2,597,545	1,291,819	594,631	271,730	439,365	Fondo General	11	10	6	1	3	
		Laptop	28	32,839.43	919,504	455,506	290,177	43,194	130,627	Fondo General	11	10	6	1	3	
		Tabletas	19	13,631.58	259,000	105,176	119,683	12,255	21,885	Fondo General	11	10	6	1	3	
		Monitores Lcd/Led	20	7,500.00	150,000	69,257	39,171	26,249	15,322	Fondo General	11	10	6	1	3	
		Servidores	2	3,500.00	7,000	4,530	2,006	203	261	Fondo General	11	10	6	1	3	
		Tv LED 60"	10	100,000.00	1,000,000	492,541	246,057	188,561	72,842	Fondo General	11	10	6	2	1	
		Software	2	2,642,286.00	5,284,572	2,193,368	1,982,829	234,084	874,291	Fondo General	11	10	6	8	3	01
		Kit herramientas de red grande	6	5,533.33	33,200	19,555	9,299	2,388	1,958	Fondo General	11	10	3	6	3	04
		Máquinas de escribir	3	2,500.00	7,500	2,583	1,618	1,718	1,581	Fondo General	11	10	6	5	7	
		Antivirus	35	2,260.00	79,100	27,246	17,065	18,115	16,673	Fondo General	11	10	6	8	3	
		Data show	6	18,500.00	111,000	46,071	41,648	4,917	18,364	Fondo General	11	10	6	1	3	
		Disco duro externo	2	3,690.00	7,380	3,063	2,769	327	1,221	Fondo General	11	10	6	1	3	
		UPS	19	3,026.32	57,500	27,638	16,101	8,222	5,538	Fondo General	11	10	6	5	6	
		Cortinas	50	1,000.00	50,000	20,753	18,761	2,215	8,272	Fondo General	11	10	3	2	2	
		Instalación y configuración	11	873,386.36	9,607,250	3,987,501	3,604,745	425,560	1,589,443	Fondo General	11	10	2	7	2	02
		Kit de computadora	31	15,905.56	493,073	215,496	174,989	22,494	80,094	Fondo General	11	10	6	1	3	
		Programas informáticos	1	2,700,000.00	2,700,000	1,120,638	1,013,070	119,598	446,694	Fondo General	11	10	6	8	3	01
		Router inalámbrico	10	5,000.00	50,000	22,700	13,246	8,580	5,474	Fondo General	11	10	6	1	3	
		Software para manejo de quejas de estudiantes	1	2,500.00	2,500	2,500				Fondo General	11	10	6	8	3	02
		Kit herramientas de red pequeño	60	1,278.33	76,700	31,834	28,779	3,397	12,689	Fondo General	11	10	3	6	3	04
		Inversores de 6 kilos	2	35,000.00	70,000	27,828	18,380	10,980	12,812	Fondo General	11	10	6	5	6	
		Router inalámbrico	2	9,500.00	19,000	7,553	4,989	2,980	3,477	Fondo General	11	10	6	1	3	
		Mouse	30	433.33	13,000	4,692	4,182	1,987	2,139	Fondo General	11	10	3	9	2	
		Equipos de sonido	4	800.00	3,200	2,095	685	85	336	Fondo General	11	10	6	1	4	
		Equipos de sonido	3	2,866.67	8,600	3,441	4,475	424	260	Fondo General	11	10	6	1	4	
		Servidores	5	402,000.00	2,010,000	834,253	754,174	89,034	332,539	Fondo General	11	10	6	1	3	
		Rack APC 4 Post Frame	3	97,500.00	292,500	121,403	109,749	12,956	48,392	Fondo General	11	10	6	1	9	
		Pieza para Informática	346	730.49	252,750	104,904	94,835	11,196	41,815	Fondo General	11	10	3	9	2	
	Rack de red 19 pulgadas	8	13,200.00	105,600	43,039	47,288	4,944	10,329	Fondo General	11	10	6	1	9		
	Discos duros	30	3,400.00	102,000	58,120	32,248	3,475	8,157	Fondo General	11	10	6	1	3		
	Servicios de configuración	3	1,026,666.67	3,080,000	1,278,358	1,155,650	136,431	509,562	Fondo General	11	10	2	7	2	02	
	Cinta máquina escribir	136	293.68	39,940	14,820	19,702	2,882	2,536	Fondo General	11	10	3	3	2		
	Encuadernadora GBCC20	360	102.22	36,800	14,998	16,479	1,723	3,600	Fondo General	11	10	6	1	9		
	Material gastable y demás	125	1,023.16	127,895	127,895		0	0	0	Fondo General	11	10	3	9	2	

Producto 9: Necesidades operacionales del ISFODOSU cubiertas.

Política educativa No. 6

Actividades y sus atributos

Actividades	Presupuesto por actividad	Insumos				Inversión/trimestre (RD\$)				Fuente de financiamiento	Est. programática						
		Identificación	Cantidad	Costo unitario (RD\$)	Monto (RD\$)	Ene-Mar	Abr-Jun	Jul-Sep	Oct-Dic		Prog.	Act.	Objeto	Cuenta	Sub cta.	Auxiliar	
9.5 Publicaciones diversas.	1,937,900.00	Impresión y corrección mensual del boletín ISFODOSU AL DÍA	17	56,470.59	960,000	240,000	240,000	240,000	240,000	Fondo General	11	10	2	2	2		
		Impresión y corrección de la guía de información y comunicación del Instituto	4	41,250.00	165,000	165,000					Fondo General	11	10	2	2	2	
		Brochure informativo sobre sistema de quejas estudiantiles	1	300,000.00	300,000		300,000				Fondo General	11	10	2	2	2	
		Material promocional con logo ISFODOSU para preparar varios kits promocionales	1	345,000.00	345,000		345,000				Fondo General	11	10	2	2	1	
		Expedición de boletín anual con temáticas y Experiencias del Nivel Inicial	1	2,900.00	2,900			2,900			Fondo General	11	10	2	2	2	
		Revista Vivencias Educativas	3	55,000.00	165,000		55,000	55,000	55,000		Fondo General	11	10	2	2	1	
9.6 Realización de mantenimiento preventivo de vehículos, equipos, sistemas de seguridad e infraestructura tecnológica.	41,463,544.25	Adecuación instalaciones eléctrica	1	12,000,000.00	12,000,000	12,000,000					Fondo General	11	10	6	5	7	
		Neumáticos	48	8,666.67	416,000	168,000	40,000	168,000	40,000		Fondo General	11	10	3	5	3	
		Mantenimiento de maquinarias, vehículos y planta física	41	23,512.20	964,000	57,000	418,000	257,000	232,000		Fondo General	11	10	2	7	1 02	
		Servicio de transporte	60	8,333.33	500,000	119,455	259,325	69,715	51,505		Fondo General	11	10	2	5	4	
		Computadoras Desktop	7	7,857.14	55,000	13,140	28,526	7,669	5,666		Fondo General	11	10	2	7	2 02	
		Servicio de mantenimiento (pintura edificio)	10	10,000.00	100,000	23,891	51,865	13,943	10,301		Fondo General	11	10	2	7	1 02	
		Reparación de tuberías de agua	20	17,865.60	357,312	85,366	185,320	49,820	36,807		Fondo General	11	10	2	7	1 01	
		Disco duro externo	1	3,500.00	3,500	836	1,815	488	361		Fondo General	11	10	2	7	7 02	
		Mangueras	8	825.00	6,600	2,158	1,425	1,491	1,526		Fondo General	11	10	3	5	4	
		UPS	8	2,500.00	20,000	4,778	10,373	2,789	2,060		Fondo General	11	10	2	7	2 02	
		Otras construcciones	3	100,000.00	300,000	71,673	155,595	41,829	30,903		Fondo General	11	10	7	1	3	
		Kit de computadora	14	785.71	11,000	2,628	5,705	1,534	1,133		Fondo General	11	10	2	7	2 02	
		Baterías para inversor	166	5,111.45	848,500	321,681	256,166	142,368	128,285		Fondo General	11	10	3	9	6	
		Adquisición y reparación de neumáticos y accesorios	109	18,023.85	1,964,600	470,499	982,735	282,610	228,756		Fondo General	11	10	3	5	3	
		Plomería	2,150	198.84	427,500	102,134	221,723	59,606	44,037		Fondo General	11	10	2	7	1	
		Recogedores de basura	10	1,696.00	16,960	6,785	8,826	837	512		Fondo General	11	10	3	9	1	
Tape 19 mm	5	200.00	1,000	239	519	139	103		Fondo General	11	10	3	9	2			
Router inalámbrico	2	4,000.00	8,000	1,911	4,149	1,115	824		Fondo General	11	10	2	7	2 02			
Equipos de sonido	7	8,142.86	57,000	13,618	29,563	7,947	5,872		Fondo General	11	10	2	7	2			

Producto 9: Necesidades operacionales del ISFODOSU, cubiertas.

Política educativa No. 6

Actividades y sus atributos

Actividades	Presupuesto por actividad	Insumos				Inversión/trimestre (RD\$)				Fuente de financiamiento	Est. programática					
		Identificación	Cantidad	Costo unitario (RD\$)	Monto (RD\$)	Ene-Mar	Abr-Jun	Jul-Sep	Oct-Dic		Prog.	Act.	Objeto	Cuenta	Sub cta.	Auxiliar
Continuación de la actividad 9.6		Tinta p/impresora Desk Jet	2	400.00	800	191	415	112	82	Fondo General	11	10	3	7	2	
		Discos duros	5	2,500.00	12,500	2,986	6,483	1,743	1,288	Fondo General	11	10	2	7	2 02	
		Machetes	1	250.00	250	86	54	57	53	Fondo General	11	10	3	6	3 04	
		Extintores	1	1,500.00	1,500	517	324	344	316	Fondo General	11	10	6	6	2	
		Mantenimiento de camioneta	3	20,000.00	60,000		20,000	20,000	20,000	Fondo General	11	10	2	7	2 06	
		Máquinas sumadoras	6	6,000.00	36,000	8,601	18,671	5,019	3,708	Fondo General	11	10	6	5	8	
		Cloro para cisterna	624	61.60	38,440	14,773	15,557	5,263	2,846	Fondo General	11	10	3	9	1	
		Escobillas de baños	102	195.00	19,890	6,595	8,400	2,873	2,022	Fondo General	11	10	3	9	1	
		Escobas de guano	190	75.16	14,280	4,846	6,079	2,042	1,313	Fondo General	11	10	3	9	1	
		Escobillón cerdas duras	26	330.77	8,600	2,854	4,092	1,108	546	Fondo General	11	10	3	9	1	
		Desgrasantes	110	350.00	38,500	12,300	20,002	3,634	2,564	Fondo General	11	10	3	9	1	
		Agua destilada 5 gl	200	320.00	64,000	20,447	33,249	6,041	4,262	Fondo General	11	10	3	7	1 06	
		Bombillos	400	85.00	34,000	8,123	17,634	4,741	3,502	Fondo General	11	10	3	9	6	
		Amoladoras	6	4,500.00	27,000	8,626	14,027	2,548	1,798	Fondo General	11	10	6	5	7	
		Azadas	22	130.00	2,860	914	1,486	270	190	Fondo General	11	10	3	6	3 04	
		Arala plástica	209	60.00	12,540	4,020	6,351	1,256	913	Fondo General	11	10	3	5	5	
		Brochas	140	29.29	4,100	1,310	2,130	387	273	Fondo General	11	10	3	9	9	
		Destupidores de baño	214	150.00	32,100	11,057	6,925	7,352	6,766	Fondo General	11	10	3	9	1	
		Agua destilada	40	92.00	3,680	1,531	784	854	511	Fondo General	11	10	3	7	1 06	
		Cintas métricas	3	1,500.00	4,500	1,118	976	953	1,453	Fondo General	11	10	3	6	3 04	
		Mangueras 50 m	20	3,000.00	60,000	22,217	20,432	14,132	3,220	Fondo General	11	10	3	5	4	
		Mangueras 25 m	20	2,500.00	50,000	18,514	17,026	11,777	2,683	Fondo General	11	10	3	5	4	
		Mangueras 200 m	20	6,000.00	120,000	44,433	40,863	28,264	6,439	Fondo General	11	10	3	5	4	
		Mangueras 150 m	20	5,200.00	104,000	38,509	35,415	24,496	5,581	Fondo General	11	10	3	5	4	
		Mangueras 100 m	20	4,000.00	80,000	29,622	27,242	18,843	4,293	Fondo General	11	10	3	5	4	
		Cinceles	16	75.00	1,200	383	623	113	80	Fondo General	11	10	3	6	3 04	
		Coas	10	720.00	7,200	2,300	3,741	680	480	Fondo General	11	10	3	6	3 04	
		Destupidores de baño	120	50.00	6,000	1,917	3,117	566	400	Fondo General	11	10	3	9	1	
		Instalación de inversor y mano de obra	6	40,000.00	240,000	76,678	124,686	22,653	15,984	Fondo General	11	10	2	7	1 06	
		Kit de pintura	33	4,163.64	137,400	44,091	71,385	12,861	9,063	Fondo General	11	10	3	7	2 06	
		Plomería	4	3,000.00	12,000	2,850	3,020	2,788	3,342	Fondo General	11	10	2	7	1	
		Cintas métricas	24	200.00	4,800	1,653	1,036	1,099	1,012	Fondo General	11	10	3	6	3 04	
		Útiles de limpieza	635	309.39	196,460	132,390	23,615	18,750	21,705	Fondo General	11	10	3	9	1	
		Materiales y útiles de limpieza	89	7,478.12	665,552	194,151	193,671	181,465	96,264	Fondo General	11	10	3	9	1	
		Kit de tornillos mecha y tarugo	240	40.00	9,600	3,307	2,071	2,199	2,024	Fondo General	11	10	3	6	3 04	
		Lámparas de tubo	44	4,181.82	184,000	58,786	95,592	17,367	12,254	Fondo General	11	10	6	5	8	
		Llaves para lavamanos	120	380.00	45,600	14,569	23,690	4,304	3,037	Fondo General	11	10	3	6	3 04	
		Martillos	4	250.00	1,000	319	520	94	67	Fondo General	11	10	3	6	3 04	
		Palas	4	250.00	1,000	319	520	94	67	Fondo General	11	10	3	6	3 04	
		Pinturas	100	1,300.00	130,000	41,534	67,538	12,270	8,658	Fondo General	11	10	3	7	2 06	
	Palometas	400	25.00	10,000	3,195	5,195	944	666	Fondo General	11	10	3	6	3 04		
	Recogedores de basura	2	8,000.00	16,000	3,823	8,298	2,231	1,648	Fondo General	11	10	3	9	1		
	Tomacorrientes	1,532	105.16	161,100	51,470	83,695	15,206	10,729	Fondo General	11	10	3	9	6		

Producto 9: Necesidades operacionales del ISFODOSU cubiertas.

Política educativa No. 6

Actividades y sus atributos

Actividades	Presupuesto por actividad	Insumos				Inversión/trimestre (RD\$)				Fuente de financiamiento	Est. programática					
		Identificación	Cantidad	Costo unitario (RD\$)	Monto (RD\$)	Ene-Mar	Abr-Jun	Jul-Sep	Oct-Dic		Prog.	Act.	Objeto	Cuenta	Sub cta.	Auxiliar
Continuación de la actividad 9.6		Kit de tornillos mecha y tarugo	12	4,000.00	48,000	15,336	24,937	4,531	3,197	Fondo General	11	10	3	6	3	04
		Picos	4	280.00	1,120	358	582	106	75	Fondo General	11	10	3	6	3	04
		Podadoras	4	9,000.00	36,000	11,502	18,703	3,398	2,398	Fondo General	11	10	6	5	1	
		Monitores Lcd/Led	4	6,000.00	24,000	5,734	12,448	3,346	2,472	Fondo General	11	10	2	7	2	05
		Micrófonos inalámbricos VHF profesional	2	15,000.00	30,000	7,167	15,559	4,183	3,090	Fondo General	11	10	6	2	1	
		Máquina de escribir	1	25,000.00	25,000	5,973	12,966	3,486	2,575	Fondo General	11	10	6	5	8	
		Planta eléctrica	2	25,000.00	50,000	11,946	25,932	6,971	5,151	Fondo General	11	10	6	5	6	
		Remodelaciones y anexos	1	20,250,000.00	20,250,000	20,250,000				Fondo General	11	10	2	7	1	01
Piezas, equipos para mantenimiento, y reparación de infraestructura tecnológica	68	4,176.47	284,000	284,000				Fondo General	11	10	2	7	1			
9.7 Adquisición y entrega de combustible, lubricantes, y neumáticos para los vehículos del ISFODOSU.	13,612,958.00	Lubricantes	36	55,280.00	1,990,080	469,520	500,520	469,520	550,520	Fondo General	11	10	3	7	1	06
		Combustible, lubricantes para vehículos y plantas eléctricas	7,626	200.55	1,529,358	395,027	396,527	365,777	372,027	Fondo General	11	10	3	7	1	
		Combustible	12	310,000.00	3,720,000	930,000	930,000	930,000	930,000	Fondo General	11	10	3	7	1	
		Combustible	47	134,440.85	6,318,720	1,554,475	1,558,250	1,571,900	1,634,095	Fondo General	11	10	3	7	1	
		Filtros para la planta	16	3,425.00	54,800	13,700	13,700	13,700	13,700	Fondo General	11	10	6	5	7	
9.8 Construcción de aulas.	93,065,782.65	Construcción de 2 edificio de aulas y laboratorios	4	17,337,245.16	69,348,981		69,348,981			Fondo General	11	10	7	1	2	
		Cemento	24	950.00	22,800	7,854	4,919	5,222	4,806	Fondo General	11	10	3	6	1	
		Remodelación edificio de aulas	2	11,847,001.00	23,694,002		23,694,002			Fondo General	11	10	2	7	1	01
9.9 Construcción CEREMAS.	228,210,000.00	Construcción del edificio del CEREMA	3	59,403,333.33	178,210,000	178,210,000				Fondo General	11	10	7	1	2	
		Construcción edificio Polideportivo	1	50,000,000.00	50,000,000	50,000,000				Fondo General	11	10	7	1	2	
9.10 Ampliación y renovación de 3 residencias estudiantiles.	47,250,000.00	Construcción edificio de residencia estudiantil	1	47,250,000.00	47,250,000	47,250,000				Fondo General	11	10	7	1	1	
9.11 Equipamiento de las nuevas instalaciones (aulas, residencias, CEREMAS, laboratorios).	5,952,480.03	Honorarios	1	1,000,000.00	1,000,001	542,223	214,069	243,709		Fondo General	11	10	1	2	2	
		Escritorios	10	6,900.00	69,000	37,413	14,771	16,816		Fondo General	11	10	6	1	1	
		Silla secretarial	10	4,710.00	47,100	25,539	10,083	11,479		Fondo General	11	10	6	1	1	
		Libros p/bibliotecas de centros	2,752	1,709.44	4,704,379	2,550,819	1,007,061	1,146,498		Fondo General	11	10	3	3	5	
		Sillas p/visitas	8	2,500.00	20,000	10,844	4,281	4,874		Fondo General	11	10	6	1	1	
9.12 Equipamiento de los nuevos laboratorios.	1,208,422.50	Carretillas	8	14,000.00	112,000	60,729	23,976	27,295		Fondo General	11	10	6	5	7	
		Equipamiento de los nuevos laboratorios	39	28,164.68	1,098,423	1,110		1,097,313		Fondo General	11	10	6	3	1	
		Equipo de laboratorio de Física	1	50,000.00	50,000	20,004	26,020	2,467	1,509	Fondo General	11	10	6	3	1	
		Equipo de laboratorio de Biología	1	60,000.00	60,000	24,004	31,224	2,961	1,811	Fondo General	11	10	6	3	1	

Unidad rectora: Institutos Descentralizados

Unidad ejecutora: Instituto Dominicano de Evaluación e Investigación de la Calidad Educativa (IDEICE)

Política educativa 4: Establecer claros estándares de calidad y un sistema de evaluación que permita el desempeño del sistema educativo, que estimule la movilización de la escuela, la familia y la comunidad en favor de una mejor educación y garantice al país que los certificados y títulos otorgados estén avalados por los aprendizajes previstos.

Producto y sus atributos

Producto	Descripción del producto	Unidad de medida	Medio de verificación	Línea base	Meta total	Meta por trimestre				Presupuesto	Riesgo(s)
						Ene-Mar	Abr-Jun	Jul-Sep	Oct-Dic		
1. Investigaciones realizadas.	Realizar las investigaciones en las áreas educativas de interés, con el propósito de apoyar la política educativa establecida.	Investigación	Informe de investigación	8	3			2	1	7,000,000.00	* La no participación de los oferentes para desarrollar los estudios.

Actividades y sus atributos

Actividades	Presupuesto por actividad	Insumos				Inversión/trimestre (RD\$)				Fuente de financiamiento	Est. programática					
		Identificación	Cantidad	Costo unitario (RD\$)	Monto (RD\$)	Ene-Mar	Abr-Jun	Jul-Sep	Oct-Dic		Prog.	Act.	Objeto	Cuenta	Subcta.	Auxiliar
1.1 Estudio sobre la Gestión de Centros Educativos.	2,000,000.00	Contratación de consultoría	1	2,000,000.00	2,000,000	300,000	800,000	900,000		Fondo General	11	11	2	8	7	01
1.2 Participación de la familia en los aprendizajes de los estudios.	2,000,000.00	Contratación de consultoría	1	2,000,000.00	2,000,000		300,000	900,000	800,000	Fondo General	11	11	2	8	7	01
1.3 Dominio de la concepción curricular y gestión curricular.	3,000,000.00	Contratación de consultoría	1	3,000,000.00	3,000,000	450,000	1,500,000	1,050,000		Fondo General	11	11	2	8	7	01

Producto y sus atributos

Producto	Descripción del producto	Unidad de medida	Medio de verificación	Línea base	Meta total	Meta por trimestre				Presupuesto	Riesgo(s)
						Ene-Mar	Abr-Jun	Jul-Sep	Oct-Dic		
2. Evaluaciones realizadas.	Realizar evaluaciones para fortalecer los programas de los diferentes niveles educativos y otras instancias.	Evaluación	Informes de evaluación	5	5		1	3	1	13,223,973.03	* La no participación, de los oferentes para desarrollar los estudios.

Actividades y sus atributos

Actividades	Presupuesto por actividad	Insumos				Inversión/trimestre (RD\$)				Fuente de financiamiento	Est. programática					
		Identificación	Cantidad	Costo unitario (RD\$)	Monto (RD\$)	Ene-Mar	Abr-Jun	Jul-Sep	Oct-Dic		Prog.	Act.	Objeto	Cuenta	Subcta.	Auxiliar
2.1 Dominio Matemático 2do Ciclo de Básica (comparación con 1er Ciclo).	2,000,000.00	Contratación de consultoría, procesamiento y análisis	1	2,000,000.00	2,000,000	300,000	1,000,000	700,000		Fondo General	11	11	2	8	7	01
2.2 Dominio de la Comprensión Lectora en maestros de los niveles Inicial y Básica.	2,000,000.00	Contratación de consultoría, procesamiento y análisis	1	2,000,000.00	2,000,000	300,000	1,000,000	700,000		Fondo General	11	11	2	8	7	01
2.3 Prueba PISA.	7,723,973.03	Contratación de consultoría, procesamiento y análisis	1	7,723,973.03	7,723,973	3,792,471	2,399,751	499,948	1,031,803	Fondo General	11	11	2	8	7	01

Producto 2: Evaluaciones Realizadas.

Política educativa No. 4

Actividades y sus atributos

Actividades	Presupuesto por actividad	Insumos				Inversión/trimestre (RD\$)				Fuente de financiamiento	Est. programática					
		Identificación	Cantidad	Costo unitario (RD\$)	Monto (RD\$)	Ene-Mar	Abr-Jun	Jul-Sep	Oct-Dic		Prog.	Act.	Objeto	Cuenta	Subcta.	Auxiliar
2.4 Explotación y análisis de las base de datos ICCS.	500,000.00	Contratación de consultoría, procesamiento y análisis	1	500,000.00	500,000		500,000			Fondo General	11	11	2	8	7	1
2.5 Explotación base de datos estudios antropométricos.	1,000,000.00	Contratación de consultoría, procesamiento y análisis	1	1,000,000.00	1,000,000			650,000	350,000	Fondo General	11	11	2	8	7	1

Producto y sus atributos

Producto	Descripción del producto	Unidad de medida	Medio de verificación	Línea base	Meta total	Meta por trimestre				Presupuesto	Riesgo(s)
						Ene-Mar	Abr-Jun	Jul-Sep	Oct-Dic		
3. Programa Maestro Innovador-Investigador, ejecutado.	Realizar investigaciones por los docentes y directores de centros educativos a los estudiantes, en apoyo a la práctica pedagógica en las aulas.	Investigación	Informes de los programas	105	65	40	20	5		8,000,000.00	* La no participación de los oferentes para desarrollar los estudios.

Actividades y sus atributos

Actividades	Presupuesto por actividad	Insumos				Inversión/trimestre (RD\$)				Fuente de financiamiento	Est. programática					
		Identificación	Cantidad	Costo unitario (RD\$)	Monto (RD\$)	Ene-Mar	Abr-Jun	Jul-Sep	Oct-Dic		Prog.	Act.	Objeto	Cuenta	Subcta.	Auxiliar
3.1 Maestro Innovador-Investigador.	8,000,000.00	Contratación de consultoría	65	123,076.92	8,000,000	2,160,000	2,240,000	2,000,000	1,600,000	Fondo General	11	11	2	8	7	01

Producto y sus atributos

Producto	Descripción del producto	Unidad de medida	Medio de verificación	Línea base	Meta total	Meta por trimestre				Presupuesto	Riesgo(s)
						Ene-Mar	Abr-Jun	Jul-Sep	Oct-Dic		
4. Personal del IDEICE, capacitado.	Capacitar al personal del IDEICE y otros participantes en programas orientados a la gestión, la evaluación y la investigación.	Persona	Certificado	95	65	22	13	13	17	3,320,000.00	* Falta de apoyo del persona interno y la no colaboración de los oferentes ante las convocatorias.

Producto 4: Personal del IDEICE, capacitado.

Política educativa No. 4

Actividades y sus atributos

Actividades	Presupuesto por actividad	Insumos				Inversión/trimestre (RD\$)				Fuente de financiamiento	Est. programática					
		Identificación	Cantidad	Costo unitario (RD\$)	Monto (RD\$)	Ene-Mar	Abr-Jun	Jul-Sep	Oct-Dic		Prog.	Act.	Objeto	Cuenta	Subcta.	Auxiliar
4.1 Capacitaciones al personal de IDEICE por parte de instituciones acreditadas.	3,320,000.00	Diplomado Gerencia Estratégica de la Cadena Suministradora	2	30,000.00	60,000				60,000	Fondo General	11	11	2	8	7	04
		Matemática Aplicada a la Investigación	2	15,000.00	30,000		30,000			Fondo General	11	11	2	8	7	04
		Diplomado en Diseño y Edición de Medios Impresos	2	50,000.00	100,000	100,000				Fondo General	11	11	2	8	7	04
		Inglés Especializado	1	80,000.00	80,000	80,000				Fondo General	11	11	2	8	7	04
		Coaching	1	115,000.00	115,000	115,000				Fondo General	11	11	2	8	7	04
		Diplomado y Organización de Eventos	1	25,000.00	25,000		25,000			Fondo General	11	11	2	8	7	04
		Diplomado Community Management 5.0	2	40,000.00	80,000		80,000			Fondo General	11	11	2	8	7	04
		Manejo de Programas Estadísticos	10	30,000.00	300,000		120,000	100,000	80,000	Fondo General	11	11	2	8	7	04
		Creación de repositorios curso virtual	1	30,000.00	30,000			30,000		Fondo General	11	11	2	8	7	04
		Entrenamiento manejo de datos y uso de base de datos PISA	8	227,500.00	1,820,000	1,500,000			320,000	Fondo General	11	11	2	8	7	04
		Cursos en las áreas administrativa y técnica	32	11,093.75	355,000	68,750	108,750	108,750	68,750	Fondo General	11	11	2	8	7	04
Capacitación en Bibliología en la República de Surinam	1	275,000.00	275,000			275,000		Fondo General	11	11	2	8	7	04		
Administración de servidores	2	25,000.00	50,000			50,000		Fondo General	11	11	2	8	7	04		

Producto y sus atributos

Producto	Descripción del producto	Unidad de medida	Medio de verificación	Línea base	Meta total	Meta por trimestre				Presupuesto	Riesgo(s)
						Ene-Mar	Abr-Jun	Jul-Sep	Oct-Dic		
5. El 5to. Congreso Internacional, realizado.	Celebrar el 5to Congreso Internacional IDEICE 2015 y Precongreso para el fomento y divulgación de las evaluaciones e investigaciones educativas.	Congreso	Informe de ejecución	4	2				2	9,527,000.00	* No poder ubicar el espacio adecuado para el desarrollo del Congreso.

Actividades y sus atributos

Actividades	Presupuesto por actividad	Insumos				Inversión/trimestre (RD\$)				Fuente de financiamiento	Est. programática					
		Identificación	Cantidad	Costo unitario (RD\$)	Monto (RD\$)	Ene-Mar	Abr-Jun	Jul-Sep	Oct-Dic		Prog.	Act.	Objeto	Cuenta	Subcta.	Auxiliar
5.1 Desarrollo de Precongreso IDEICE-ISFODOSU.	1,000,000.00	Publicidad, impresión y encuadernación del Pre-Congreso	1	1,000,000.00	1,000,000				1,000,000	Fondo General	11	11	2	2	1	
5.2 Desarrollo del Congreso Internacional IDEICE 2015.	8,527,000.00	Publicidad, impresión y encuadernación	1	1,100,000.00	1,100,000				1,100,000	Fondo General	11	11	2	2	1	
		Viáticos dentro del país	1	3,000,000.00	3,000,000				3,000,000	Fondo General	11	11	2	3	1	
		Alquileres de equipos para computadoras	1	640,000.00	640,000				640,000	Fondo General	11	11	2	5	3	02
		Otros servicios técnicos profesionales	1	940,000.00	940,000				940,000	Fondo General	11	11	2	8	7	06
		Alimentación y bebidas para persona	1	2,000,000.00	2,000,000				2,000,000	Fondo General	11	11	3	1	1	01
		Productos de artes gráficas	1	447,000.00	447,000				447,000	Fondo General	11	11	3	3	3	
		Libros, revistas y periódicos	1	400,000.00	400,000				400,000	Fondo General	11	11	3	3	4	

Producto y sus atributos

Producto	Descripción del producto	Unidad de medida	Medio de verificación	Línea base	Meta total	Meta por trimestre				Presupuesto	Riesgo(s)
						Ene-Mar	Abr-Jun	Jul-Sep	Oct-Dic		
6. Divulgación de investigaciones y evaluaciones, realizado.	Divulgar las investigaciones y evaluaciones desarrolladas por la institución.	Documento	Documento impreso	8,000	11,000			2,000	9,000	3,300,000.00	* Dificultades en la contratación de las imprentas.

Producto 6: Divulgación de investigaciones y evaluaciones, realizado.

Política educativa No. 4

Actividades y sus atributos

Actividades	Presupuesto por actividad	Insumos				Inversión/trimestre (RD\$)				Fuente de financiamiento	Est. programática					
		Identificación	Cantidad	Costo unitario (RD\$)	Monto (RD\$)	Ene-Mar	Abr-Jun	Jul-Sep	Oct-Dic		Prog.	Act.	Objeto	Cuenta	Subcta.	Auxiliar
6.1 Estudio sobre la Gestión de Centros Educativos.	300,000.00	Publicidad, impresión y encuadernación	1,000	300.00	300,000				300,000	Fondo General	11	11	2	2	2	
6.2 Participación de la familia en los aprendizajes de los estudios.	300,000.00	Publicidad, impresión y encuadernación	1,000	300.00	300,000				300,000	Fondo General	11	11	2	2	2	
6.3 Dominio de la concepción curricular y gestión curricular.	300,000.00	Publicidad, impresión y encuadernación	1,000	300.00	300,000				300,000	Fondo General	11	11	2	2	2	
6.4 Dominio Matemático 2do Ciclo de Básica (comparación con 1er Ciclo).	300,000.00	Publicidad, impresión y encuadernación	1,000	300.00	300,000				300,000	Fondo General	11	11	2	2	2	
6.5 Dominio de la Comprensión Lectora en maestros de los niveles Inicial y Básica.	300,000.00	Publicidad, impresión y encuadernación	1,000	300.00	300,000				300,000	Fondo General	11	11	2	2	2	
6.6 Prueba PISA.	300,000.00	Publicidad, impresión y encuadernación	1,000	300.00	300,000				300,000	Fondo General	11	11	2	2	2	
6.7 Explotación y Análisis de las bases de datos ICCS.	300,000.00	Publicidad, impresión y encuadernación	1,000	300.00	300,000			300,000		Fondo General	11	11	2	2	2	
6.8 Explotación base de datos estudios antropométricos.	300,000.00	Publicidad, impresión y encuadernación	1,000	300.00	300,000				300,000	Fondo General	11	11	2	2	2	
6.9 Maestro Innovador-Investigador.	300,000.00	Publicidad, impresión y encuadernación	1,000	300.00	300,000				300,000	Fondo General	11	11	2	2	2	
6.10 Informe de Desarrollo del 5to Congreso.	300,000.00	Publicidad, impresión y encuadernación	1,000	300.00	300,000				300,000	Fondo General	11	11	2	2	2	
6.11 Informe de Desarrollo del Pre-Congreso.	300,000.00	Publicidad, impresión y encuadernación	1,000	300.00	300,000			300,000		Fondo General	11	11	2	2	2	

Producto y sus atributos

Producto	Descripción del producto	Unidad de medida	Medio de verificación	Línea base	Meta total	Meta por trimestre				Presupuesto	Riesgo(s)
						Ene-Mar	Abr-Jun	Jul-Sep	Oct-Dic		
7. Necesidades operacionales del IDEICE, cubiertas.	Cubrir las necesidades del IDEICE, mediante el pago de los servicios y la adquisición de insumos para el desenvolvimiento de la oficina.	N/A	Facturas	N/A						36,233,220.00	* La no disponibilidad de proveedores de servicios y productos requeridos.

Producto 7: Necesidades operacionales del IDEICE, cubiertas.

Política educativa No. 4

Actividades y sus atributos

Actividades	Presupuesto por actividad	Insumos				Inversión/trimestre (RD\$)				Fuente de financiamiento	Est. programática					
		Identificación	Cantidad	Costo unitario (RD\$)	Monto (RD\$)	Ene-Mar	Abr-Jun	Jul-Sep	Oct-Dic		Prog.	Act.	Objeto	Cuenta	Subcta.	Auxiliar
7.1 Pagos realizados al personal de la institución.	24,767,359.00	Sueldos fijos	12	1,787,779.75	21,453,357	5,363,339	5,363,339	5,363,339	5,363,339	Fondo General	11	11	1	1	1	01
		Sueldo a personal contratado e igualado	10	40,000.00	400,000	80,000	120,000	80,000	120,000	Fondo General	11	11	1	1	2	01
		Sueldo al personal por servicios especiales	10	15,000.00	150,000	45,000	45,000	60,000		Fondo General	11	11	1	1	2	04
		Sueldo anual No. 13	1	1,609,002.00	1,609,002				1,609,002	Fondo General	11	11	1	1	1	01
		Compensación por gastos de alimentación	4	6,250.00	25,000	6,250	6,250	6,250	6,250	Fondo General	11	11	1	2	2	01
		Compensación por horas extraordinarias	4	62,500.00	250,000	62,500	62,500	62,500	62,500	Fondo General	11	11	1	2	2	02
		Bono por desempeño	1	450,000.00	450,000				450,000	Fondo General	11	11	1	2	2	09
		Dietas en el país	4	10,000.00	40,000	10,000	10,000	10,000	10,000	Fondo General	11	11	1	3	1	01
		Dietas en el exterior	3	28,333.33	85,000		28,333	28,333	28,333	Fondo General	11	11	1	3	1	02
		Gastos de representación en el país	4	8,750.00	35,000	8,750	8,750	8,750	8,750	Fondo General	11	11	1	3	2	01
		Gastos de representación en el exterior	3	23,333.33	70,000	23,333		23,333	23,333	Fondo General	11	11	1	3	2	02
Gratificaciones por pasantías	20	10,000.00	200,000	50,000	50,000	50,000	50,000	Fondo General	11	11	1	4	2	02		
7.2 Pagos seguros.	3,303,151.00	Contribuciones al seguro de salud	12	123,538.42	1,482,461	370,615	370,615	370,615	370,615	Fondo General	11	11	1	5	1	
		Contribuciones al seguro de pensiones	12	126,932.33	1,523,188	380,797	380,797	380,797	380,797	Fondo General	11	11	1	5	2	
		Contribuciones al seguro de riesgo laboral	12	14,604.00	175,248	43,812	43,812	43,812	43,812	Fondo General	11	11	1	5	3	
		Contribuciones al plan de retiro complementario	12	10,187.83	122,254	30,564	30,564	30,564	30,564	Fondo General	11	11	1	5	4	

Producto 7: Necesidades operacionales del IDEICE, cubiertas.

Política educativa No. 4

Actividades y sus atributos

Actividades	Presupuesto por actividad	Insumos				Inversión/trimestre (RD\$)				Fuente de financiamiento	Est. programática					
		Identificación	Cantidad	Costo unitario (RD\$)	Monto (RD\$)	Ene-Mar	Abr-Jun	Jul-Sep	Oct-Dic		Prog.	Act.	Objeto	Cuenta	Subcta.	Auxiliar
7.3 Pago servicios.	1,008,000.00	Servicios telefónicos de larga distancia	12	1,000.00	12,000	3,000	3,000	3,000	3,000	Fondo General	11	11	2	1	2	1
		Teléfono local	12	28,000.00	336,000	84,000	84,000	84,000	84,000	Fondo General	11	11	2	1	3	1
		Servicios de internet y televisión por cable	12	2,500.00	30,000	7,500	7,500	7,500	7,500	Fondo General	11	11	2	1	5	1
		Energía eléctrica	12	45,000.00	540,000	135,000	135,000	135,000	135,000	Fondo General	11	11	2	1	6	1
		Agua	12	850.00	10,200	2,550	2,550	2,550	2,550	Fondo General	11	11	2	1	7	1
		Recolección de residuos sólidos	12	300.00	3,600	900	900	900	900	Fondo General	11	11	2	1	8	1
		Servicio de Cable	12	2,500.00	30,000	7,500	7,500	7,500	7,500	Fondo General	11	11	2	1	5	1
		Suscripción a periódicos	3	3,400.00	10,200	10,200				Fondo General	11	11	3	3	4	1
Servicios jurídicos	12	3,000.00	36,000	9,000	9,000	9,000	9,000	Fondo General	11	11	2	8	7	2		
7.4 Publicidad e impresión.	215,000.00	Publicidad y propaganda	2	12,500.00	25,000		12,500	12,500		Fondo General	11	11	2	2	1	
		Impresión y encuadernación	3	63,333.33	190,000		63,333	63,333	63,333	Fondo General	11	11	2	2	2	
7.5 Pago de viáticos.	612,900.00	Viáticos dentro del país	2	225,000.00	450,000			225,000	225,000	Fondo General	11	11	2	3	1	
		Viáticos fuera del país	3	51,666.67	155,000	51,667		51,667	51,667	Fondo General	11	11	2	3	2	
		Peajes	40	197.50	7,900	1,975	1,975	1,975	1,975	Fondo General	11	11	2	4	4	1
7.6 Pago de alquileres.	725,000.00	Alquileres y rentas de edificios y locales	6	110,250.00	661,500	330,750			330,750	Fondo General	11	11	2	5	1	
		Alquileres de equipos para computación	2	15,000.00	30,000			15,000	15,000	Fondo General	11	11	2	5	3	02
		Alquileres de equipos de comunicación	1	12,000.00	12,000				12,000	Fondo General	11	11	2	5	3	03
		Alquiler de equipo de oficina u muebles	1	8,500.00	8,500				8,500	Fondo General	11	11	2	5	3	04
		Otros alquileres	2	6,500.00	13,000			6,500	6,500	Fondo General	11	11	2	5	8	1
7.7 Mantenimiento y reparación de edificación y equipos.	780,000.00	Obras menores en edificaciones	2	112,500.00	225,000	50,000	112,500	62,500		Fondo General	11	11	2	7	1	1
		Servicios especiales de mantenimiento y reparación	4	35,000.00	140,000	35,000	35,000	35,000	35,000	Fondo General	11	11	2	7	1	2
		Instalaciones eléctricas	4	15,000.00	60,000	15,000	15,000	15,000	15,000	Fondo General	11	11	2	7	1	6
		Servicios de pintura y derivados con fines de higiene y embellecimiento	4	18,750.00	75,000		37,500	18,750	18,750	Fondo General	11	11	2	7	1	7
		Mantenimiento y reparación de equipos para computación	4	70,000.00	280,000	50,000	90,000	70,000	70,000	Fondo General	11	11	2	7	2	2

Producto 7: Necesidades operacionales del IDEICE, cubiertas.

Política educativa No. 4

Actividades y sus atributos

Actividades	Presupuesto por actividad	Insumos				Inversión/trimestre (RD\$)				Fuente de financiamiento	Est. programática					
		Identificación	Cantidad	Costo unitario (RD\$)	Monto (RD\$)	Ene-Mar	Abr-Jun	Jul-Sep	Oct-Dic		Prog.	Act.	Objeto	Cuenta	Subcta.	Auxiliar
7.8 Diferentes actividades y reuniones.	314,885.00	Alimentación y bebidas para personas	4	59,971.25	239,885	40,000	60,000	55,000	84,885	Fondo General	11	11	3	1	1	01
		Prenda de vestir	2	37,500.00	75,000	37,500			37,500	Fondo General	11	11	3	2	3	1
7.9 Adquisición de lubricantes y derivados.	1,107,800.00	Llantas y neumáticos	4	15,000.00	60,000	15,000	15,000	15,000	15,000	Fondo General	11	11	3	5	3	1
		Gasolina	4	120,000.00	480,000	120,000	120,000	120,000	120,000	Fondo General	11	11	3	7	1	1
		Gasoil	4	135,000.00	540,000	135,000	135,000	135,000	135,000	Fondo General	11	11	3	7	1	2
		Aceite y grasa	4	1,450.00	5,800	1,450	1,450	1,450	1,450	Fondo General	11	11	3	7	1	5
		Lubricantes	4	5,500.00	22,000	5,500	5,500	5,500	5,500	Fondo General	11	11	3	7	1	6
7.10 Adquisición de materiales de oficina, así como de limpieza, mobiliario y equipo.	3,399,125.00	Producto de artes gráficas	3	18,333.33	55,000		18,333	18,333	18,333	Fondo General	11	11	3	3	3	
		Papel de escritorio	4	27,500.00	110,000	27,500	27,500	27,500	27,500	Fondo General	11	11	3	3	1	
		Material de limpieza	4	6,250.00	25,000	6,250	6,250	6,250	6,250	Fondo General	11	11	3	9	1	
		Útiles de escritorio, oficina informática y de enseñanza	4	92,625.00	370,500	92,625	92,625	92,625	92,625	Fondo General	11	11	3	9	2	
		Producto de eléctricos y afines	2	9,450.00	18,900	9,450		9,450		Fondo General	11	11	3	9	6	
		Muebles de oficina y estantería	4	42,750.00	171,000		85,500	42,750	42,750	Fondo General	11	11	6	1	1	
		Equipo computacional	4	272,500.00	1,090,000	265,000	350,000	200,000	275,000	Fondo General	11	11	6	1	3	
		Electrodomésticos	2	24,450.00	48,900		24,450	24,450		Fondo General	11	11	6	1	4	
		Equipo y aparatos audiovisuales	1	82,300.00	82,300				82,300	Fondo General	11	11	6	2	1	1
		Informáticas	3	150,000.00	450,000		150,000	150,000	150,000	Fondo General	11	11	6	8	8	1
		Impresoras a color	2	30,000.00	60,000	30,000	30,000			Fondo General	11	11	6	1	3	
		Escáner a color Epson	1	18,000.00	18,000	18,000				Fondo General	11	11	6	1	3	
		Bulto para cámara Canon	1	2,000.00	2,000	2,000				Fondo General	11	11	3	9	2	
		Lente 8-200mm f/3.5-5.6 para cámara Canon	1	34,000.00	34,000		34,000			Fondo General	11	11	6	2	1	1
		Memoria SD 64 gb para cámara, clase 10 (class 10)	1	2,100.00	2,100	2,100				Fondo General	11	11	3	9	2	
		Guillotina Classicut Pro de 15	1	5,000.00	5,000		5,000			Fondo General	11	11	3	9	2	
Computadora de escritorio y monitor	1	55,000.00	55,000				55,000	Fondo General	11	11	6	1	3			

Producto 7: Necesidades operacionales del IDEICE, cubiertas.

Política educativa No. 4

Actividades y sus atributos

Actividades	Presupuesto por actividad	Insumos				Inversión/trimestre (RD\$)				Fuente de financiamiento	Est. programática					
		Identificación	Cantidad	Costo unitario (RD\$)	Monto (RD\$)	Ene-Mar	Abr-Jun	Jul-Sep	Oct-Dic		Prog.	Act.	Objeto	Cuenta	Subcta.	Auxiliar
Continuación de la actividad 7.10		Plotter (Hp Designjet T520 36 pulgadas printer)	1	180,000.00	180,000				180,000	Fondo General	11	11	6	1	3	
		Disco duro externo de 1 TB	3	5,000.00	15,000		5,000	10,000		Fondo General	11	11	3	9	2	
		Paleta de colores PANTONE, GPG portable Guide Studio complete	1	28,000.00	28,000		28,000			Fondo General	11	11	3	9	2	
		Archivos de 5 gavetas	10	9,500.00	95,000	47,500	47,500			Fondo General	11	11	6	1	1	
		Marcadores Sharpeie (paquete de 24 colores)	2	1,000.00	2,000	2,000				Fondo General	11	11	3	9	2	
		Sacapuntas eléctricos	2	2,000.00	4,000	4,000				Fondo General	11	11	3	9	2	
		Grapadoras (capacidad 150 páginas)	2	2,000.00	4,000		4,000			Fondo General	11	11	3	9	2	
		Teléfono Fax	1	5,500.00	5,500	5,500				Fondo General	11	11	6	1	4	
		Radio cd	1	20,000.00	20,000		20,000			Fondo General	11	11	6	1	4	
		Televisor LCD	1	55,000.00	55,000	55,000				Fondo General	11	11	6	1	4	
		Blue Ray	1	11,000.00	11,000	11,000				Fondo General	11	11	3	9	2	
		Printer a color ink jet	1	11,825.00	11,825	11,825				Fondo General	11	11	6	1	3	
		Mural Institucional de 30" X 40"	1	16,500.00	16,500	16,500				Fondo General	11	11	2	2	2	
		Scanner para libros	6	6,600.00	39,600	39,600				Fondo General	11	11	6	1	3	
		Multiplicador de DVD	2	24,000.00	48,000	48,000				Fondo General	11	11	6	1	3	
		Estantería para las publicaciones	1	150,000.00	150,000		150,000			Fondo General	11	11	6	1	1	
		Separadores de libros metálicos	100	250.00	25,000		25,000			Fondo General	11	11	3	9	2	
		Muebles - Expositor de periódicos	1	25,000.00	25,000		25,000			Fondo General	11	11	6	1	1	
		Escritorio	3	17,000.00	51,000		51,000			Fondo General	11	11	6	1	1	
		Muebles para CD	1	15,000.00	15,000		15,000			Fondo General	11	11	6	1	1	

Producto y sus atributos

Producto	Descripción del producto	Unidad de medida	Medio de verificación	Línea base	Meta total	Meta por trimestre				Presupuesto	Riesgo(s)
						Ene-Mar	Abr-Jun	Jul-Sep	Oct-Dic		
8. Plan de comunicación, Implementado.	Transmitir las informaciones internas y externas de la institución, de manera eficaz, a través de diferentes medios de comunicación.	Plan	Informes ejecutivos	3	1				1	2,858,800.00	* La no disponibilidad de los medios radiales, escritos, televisivos, redes sociales e internet.

Actividades y sus atributos

Actividades	Presupuesto por actividad	Insumos				Inversión/trimestre (RD\$)				Fuente de financiamiento	Est. programática					
		Identificación	Cantidad	Costo unitario (RD\$)	Monto (RD\$)	Ene-Mar	Abr-Jun	Jul-Sep	Oct-Dic		Prog.	Act.	Objeto	Cuenta	Subcta.	Auxiliar
8.1 Convocar e invitar a medios de comunicación radio, TV, impreso digital y físico.	1,525,000.00	Conferencia de prensa	5	100,000.00	500,000	100,000	100,000	100,000	200,000	Fondo General	11	11	2	2	1	
		Publicaciones en periódicos	5	85,000.00	425,000	100,000		125,000	200,000	Fondo General	11	11	2	2	1	
		Spot publicitario radio, TV	2	200,000.00	400,000				400,000	Fondo General	11	11	2	2	1	
		Sonido, transmisión, filmación de los eventos (Precongreso y Congreso)	2	50,000.00	100,000			50,000	50,000	Fondo General	11	11	2	5	3	03
		Contratación de Servicios de traducción	1	100,000.00	100,000				100,000	Fondo General	11	11	2	2	1	
8.2 Programas radiales.	115,000.00	Transmisión de 1 hora quincenal a través de RADIO RED	23	5,000.00	115,000	28,750	28,750	28,750	28,750	Fondo General	11	11	2	2	1	
8.3 Revista electrónica.	150,000.00	Publicación Revista Revie	2	75,000.00	150,000	75,000		75,000		Fondo General	11	11	2	2	1	
8.4 Publicación Compendio de Investigaciones (Base de datos INERED).	550,000.00	Impresión del Compendio de la Recopilación de INERED	1,000	550.00	550,000			550,000		Fondo General	11	11	2	2	2	
8.5 Material promocional.	210,000.00	Brochure, mouse-pad promocional	7,000	30.00	210,000	50,000	160,000			Fondo General	11	11	2	2	1	
8.6 Pertenecer Asociación de Bibliotecas Universitarias, de Investigación e Institucionales del Caribe.	8,800.00	Pago membresía ACURIL	1	8,800.00	8,800	8,800				Fondo General	11	11	2	2	1	
8.7 Presentar INERED y REVIE a los institutos superiores y universidades del país.	300,000.00	Pago viáticos para visita a los diferentes institutos y universidades de educación superior en toda la zona del país presentando la Base de Datos INERED y Revie.	10	30,000.00	300,000	150,000		150,000		Fondo General	11	11	2	3	1	

Resumen POA 2015

Despacho del Ministro

No.	Producto	Resultado	Unidad de medida	Meta total	Presupuesto
1	Necesidades operacionales del Despacho cubiertas.	Mejorar el funcionamiento de la dirección del Despacho.	N/A	N/A	123,000,000.00
2	Personas capacitadas.	Capacitar en prevención de riesgos psicosociales en sectores de alta vulnerabilidad.	Persona	5,000	9,900,750.00
3	Familias microempresarias capacitadas.	Capacitar en prevención de violencia de género y fomento del emprendimiento.	Familia	4,000	7,099,250.00
4	Revista del MINERD elaborada.	Informar sobre las acciones desplegadas por el MINERD a nivel nacional.	Revista impresa	40,000	2,400,000.00
5	Red Nacional Comunicacional implementada.	Difundir los avances del sistema educativo dominicano.	Red	12	1,770,000.00
6	Necesidades operacionales de la Unidad de Desarrollo de Proyectos Comunicacionales cubiertas.	Mejorar el funcionamiento de la dirección de la Unidad de Desarrollo de Proyectos.	N/A	N/A	1,540,000.00
Programado en el POA					145,710,000.00

Dirección Recursos Humanos

No.	Producto	Resultado	Unidad de medida	Meta total	Presupuesto
1	Manuales de Recursos Humanos, elaborados.	Efectivizar la gestión y desconcentración de los Procesos de Recursos Humanos.	Manual	3	1,500,000.00
2	Sistema de Reclutamiento y selección para el personal administrativo del nivel central rediseñado.	Eficientizar las labores administrativas.	Sistema	1	30,000.00
3	Personal a cubrir vacantes del área de Informática evaluado.	Eficientizar las labores administrativas.	Prueba	3,500	1,042,700.00
4	Pruebas aplicadas a personas para cubrir vacantes del área de Idiomas.	Eficientizar las labores administrativas.	Prueba	500	262,700.00
5	Personas participando en concurso para cargos de directores y docentes.	Garantizar la oferta educativa.	Persona	25,000	6,928,200.00
6	Personal del MINERD beneficiado con los incentivos de ley.	Mejorar la calidad de vida del personal.	Personal	70,946	894,545,200.31
7	Personal ejecutivo con seguro médico complementario asignado.	Mejorar la calidad de vida del personal.	Persona	400	1,100,000.00
8	Personal orientado en el uso del carnet de salud.	Mejorar la calidad de vida del personal.	Persona	40,000	2,740,000.00
9	Personal MINERD identificado y depurado.	Identificar y corregir los desplazamientos y distorsiones salariales del personal del MINERD.	Persona	1	15,615,080.00
10	Personal nuevo nombrado.	Cubrir las vacantes identificadas.	Persona	4,639	684,999,997.25
11	Personal carnetizado.	Identificar el ingreso y permanencia del personal del MINERD.	Persona	75,000	13,415,000.00
12	Personal del MINERD, capacitado.	Mejorar el desempeño del personal en la gestión administrativa.	Persona	2,000	22,502,000.00
13	Personal beneficiado con la normativa de relaciones laborales.	Crear una cultura laboral basada en el respeto y cumplimiento de los deberes.	Persona	N/A	212,290,000.00
14	Subsistema de Seguridad y de Salud Laboral implementado.	Mantener un ambiente de trabajo sano y seguro, que evite la ocurrencia de accidentes y oriente al personal como conseguir condiciones de salud óptima.	Subsistema	1	1,742,500.00
15	Personal del MINERD incorporado al Sistema de Carrera Administrativa.	Cumplir y garantizar una función pública de calidad.	Persona incorporada	150	4,850,000.00
16	Personal docente jubilado.	Dar fiel cumplimiento a la Ley 451-08	Persona	1	301,000,000.00
Programado en el POA					2,164,563,377.56

Dirección Jurídica

No.	Producto	Resultado	Unidad de medida	Meta total	Presupuesto
1	Contratos Legalizados.	Garantizar el cumplimiento de la Ley y Reglamento de Contrataciones Públicas.	Contrato	4,000	5,000,000.00
Programado en el POA					5,000,000.00

Dirección Fiscalización y Control

No.	Producto	Resultado	Unidad de medida	Meta total	Presupuesto
1	Regionales educativas, fiscalizadas.	Fiscalizar el cumplimiento de la Ley 10-07 y de más normativas aplicables.	Regional educativa	450	1,075,550.00
2	Distritos educativos, fiscalizados.	Fiscalizar el cumplimiento de la Ley 10-07 y de más normativas aplicables.	Distrito educativo	1,600	3,083,540.00
3	Centros educativos, fiscalizados.	Fiscalizar el cumplimiento de la Ley 10-07 y de más normativas aplicables.	Centro educativo	4,900	9,482,770.00
4	Politécnicos, auditados.	Verificar el uso y manejo adecuado de los recursos en los politécnico.	Politécnico	125	503,980.00
Programado en el POA					14,145,840.00

Dirección de Comunicaciones

No.	Producto	Resultado	Unidad de medida	Meta total	Presupuesto
1	Campañas publicitarias, ejecutadas.	Difundir las acciones del MINERD y orientar a la población.	Campaña	8	450,000,000.00
2	Eventos cubiertos.	Difundir los avances del sistema educativo dominicano.	Evento	50	15,000,000.00
Programado en el POA					465,000,000.00

Dirección de Relaciones Internacionales

No.	Producto	Resultado	Unidad de medida	Meta total	Presupuesto
1	Personal del MINERD participando en eventos internacionales.	Adquirir nuevos conocimientos para mejorar el desempeño.	Persona	60	34,000,000.00
2	Convenios de cooperación internacional, implementados.	Cumplir con los compromisos internacionales.	Convenio	2	15,978,789.00
Programado en el POA					49,978,789.00

Dirección de Tecnología de la Información y la Comunicación

No.	Producto	Resultado	Unidad de medida	Meta total	Presupuesto
1	Licenciamientos de software utilizados por el Ministerio, renovados.	Eficientizar las labores administrativas.	Contrato	13	122,294,216.01
2	Personal de la DGTIC capacitado.	Mejorar el desempeño del personal de la DGTIC.	Persona	66	12,696,999.95
3	Dependencias de la sede dotadas de equipos tecnológicos.	Mejorar el desempeño de sus funciones.	Dependencia	21	170,390,539.60
4	Sistemas informáticos del Ministerio de Educación requeridos por las instancias implementados.	Satisfacer las necesidades de información y mejorar los procesos de gestión.	Sistema	52	38,991,000.00
5	Unidad de Call Center creada.	Mejorar el servicio al cliente ofrecido por el MINERD a sus usuarios.	Call Center	1	4,124,800.00
6	Plataforma para la digitalización y automatización de documentos del MINERD implementada.	Automatizar los procesos de digitalización de documentos.	Plataforma	1	92,000,000.00
7	Plataforma de gestión de recursos tecnológicos implementada.	Gestionar la efectividad y la proactividad de los recursos tecnológicos del Minerd.	Plataforma	10	16,340,000.00
8	Plataforma de contingencia implementada.	Asegurar los servicios críticos en caso de que el centro de datos quede fuera de servicio.	Plataforma	1	10,060,000.00
9	Oficinas de la DGTIC adecuadas y dotadas de herramientas.	Soportar la implementación de nuevas herramientas y el crecimiento de las ya implementadas.	Oficina	3	52,200,850.00
10	Personal técnico de la DGTIC uniformado.	Identificar y mejorar su presentación.	Persona	77	192,500.00
11	Plataforma de control de acceso implementado.	Asegurar la información institucional.	Plataforma	1	1,500,000.00
12	Plataforma para evaluación de los concursos de oposición a nivel nacional implementada.	Eficientizar el proceso de los concursos de oposición	Plataforma	1	16,560,000.00
13	Centros modelo de educación inicial dotados equipos tecnológicos.	Mejorar el aprendizaje de los estudiantes.	Centro educativo	19	7,505,805.00
Programado en el POA					544,856,710.56

Dirección de Desconcentración

No.	Producto	Resultado	Unidad de medida	Meta total	Presupuesto
1	Juntas de centros educativos constituidas.	Contribuir con el mejoramiento de la gestión de centros educativos en la calidad de la educación.	Junta de centro	1,600	3,912,876.00
2	Juntas descentralizadas reestructuradas.	Sustituir a los miembros que han perimido en sus funciones.	Junta descentralizada	1,600	2,313,450.00
3	Juntas descentralizadas con niveles de logros y avances difundidos.	Promover los avances y logros del proceso de descentralización educativa.	Junta de centro	61	12,467,375.00
4	Juntas descentralizadas capacitadas.	Propiciar que las juntas descentralizadas asuman su rol con eficiencia y eficacia.	Junta descentralizada	1,600	6,967,196.06
5	Juntas descentralizadas monitoreadas.	Garantizar que cumplan con los propósitos de su conformación.	Junta descentralizada	1,600	6,116,609.40
6	Proceso de descentralización, difundido.	Promover el proceso de descentralización y concientizar e informar a la ciudadanía.	Transmisión	50	1,503,199.00
Programado en el POA					33,280,705.46

Dirección de Certificación Docente

No.	Producto	Resultado	Unidad de medida	Meta total	Presupuesto
1	Estudio de Percepción, Expectativas, Aspiraciones y Actitud de Compromiso (PEAC) con resultados publicados.	Promover e impulsar una mejora del prestigio de la carrera Docente en la sociedad dominicana.	Investigación	1	2,610,000.00
2	Sistema de Carrera Docente de la República Dominicana diseñado, aprobado y puesto en vigencia.	Eficientizar el proceso de certificación docente.	Sistema	1	2,618,000.00
3	Normativas que aplican y regulan la Carrera Docente revisadas y adecuadas.	Regir la Carrera Docente en la República Dominicana.	Normativa	1	2,179,000.00
4	Guías para la implementación de los Estándares de Certificación Docente elaboradas.	Configurar el desarrollo de la Carrera Docente.	Guía	1	3,694,550.00
5	Estándares Profesionales y del Desempeño para la Certificación y Desarrollo de la Carrera Docente con parámetros definidos.	Valorar el cumplimiento de los estándares y sus respectivos indicadores y la comunicación de los resultados de las evaluaciones realizadas a docentes.	Estándar profesional	1	3,651,870.00
6	Docentes del Nivel Inicial y Primario con pruebas de certificación aplicadas y procesadas.	Validar el desempeño del personal docente que labora en el sector público preuniversitario.	Docente	10,000	49,654,000.00
7	Impacto de los estándares por tramos procesuales de la Carrera Docente, evaluado.	Impactar la aplicación sobre la calidad de la Carrera Docente.	Evaluación	1	2,550,300.00
8	Manual de Usuario del Sistema de Registro y Control de Expediente Docente para la gestión de la certificación y desarrollo de la Carrera Docente, elaborado.	Eficientizar el proceso de certificación docente.	Manual de usuario	1	4,531,980.00
9	Necesidades operacionales de Certificación Docente cubiertas.	Mejorar el funcionamiento de dirección.	N/A	N/A	546,000.00
Programado en el POA					72,035,700.00

Unidad de Fiscalización del Programa Nacional de Infraestructura Escolar

No.	Producto	Resultado	Unidad de medida	Meta total	Presupuesto
1	Aulas construidas en planteles nuevos.	Garantizar la implementación del Programa de Jornada Extendida.	Aula	5,052	3,004,926,000.00
2	Aulas construidas en planteles existentes.	Garantizar la implementación del Programa de Jornada Extendida.	Aula	974	802,480,500.00
3	Aulas iniciadas en el 2014 terminadas.	Garantizar la implementación del Programa de Jornada Extendida.	Aula	7,068	17,004,441,500.00
4	Aulas iniciadas en el 2013 terminadas.	Garantizar la implementación del Programa de Jornada Extendida.	Aula	2,284	152,310,840.00
5	Estancias infantiles iniciadas en el 2013 terminadas.	Garantizar una adecuada atención a niños y niñas de 0-4 años, priorizando la población más vulnerable del 2013.	Estancia	92	1,344,535,000.00
6	Estancias infantiles construidas.	Garantizar una adecuada atención a niños y niñas de 0-4 años, priorizando la población más vulnerable del 2014.	Estancia	150	1,643,964,588.00
7	Terrenos adquiridos.	Garantizar los planteles escolares que demanda la educación pública a los fines de ampliar el programa de Jornada Extendida.	Terreno	300	1,000,301,500.00
Programado en el POA					24,952,959,928.00

Órgano Técnico del Consejo Nacional de Educación

No.	Producto	Resultado	Unidad de medida	Meta total	Presupuesto
1	Ordenanzas sometidas al Consejo Nacional de Educación.	Mejorar la eficiencia y eficacia del sistema educativo.	Ordenanza	4	4,888,565.00
2	Agendas 2015 distribuidas.	Contribución con el proceso de organización operativa.	Agenda	6,000	4,050,000.00
Programado en el POA					8,938,565.00

Oficina de Libre Acceso a la Información Pública

No.	Producto	Resultado	Unidad de medida	Meta total	Presupuesto
1	Empleados del MINERD orientados.	Difundir la Ley General de Libre Acceso a la Información Pública No. 200-04 y la OAI.	Empleado	2,180	5,043,180.00
2	Documentos publicados en el Portal de Transparencia.	Dar fiel cumplimiento a la Ley No. 200-04.	Documento publicado	106	500,000.00
3	Boletín estadístico y balance de gestión de la OAI, impreso y distribuido.	Dar a conocer los logros y avances del MINERD en materia de Transparencia.	Boletín	15,000	493,650.00
4	Información solicitada por ciudadanos, suministrada.	Garantizar el derecho de los ciudadanos a manejar las informaciones públicas.	Información suministrada	1,200	1,390,000.00
5	Casos de quejas, reclamaciones y sugerencias, atendidos.	Garantizar el derecho de los ciudadanos a manejar las informaciones públicas.	Caso	360	60,000.00
6	Decreto 252-05, que instituye el 29 de abril como Día Nacional de la Ética Ciudadana, promovido.	Desarrollar en el personal de la institución, los valores éticos y morales.	Evento	9	1,979,400.00
Programado en el POA					9,466,230.00

Dirección de la Oficina Nacional de Planificación y Desarrollo Educativo

No.	Producto	Resultado	Unidad de medida	Meta total	Presupuesto
1	Necesidades operacionales de la Oficina Nacional de Planificación y Desarrollo Educativo.	Mejorar el funcionamiento de la Oficina Nacional de Planificación y Desarrollo Educativo.	N/A	N/A	32,536,000.00
Programado en el POA					32,536,000.00

Dirección de Información, Análisis y Estudios Prospectivos

No.	Producto	Resultado	Unidad de medida	Meta total	Presupuesto
1	Mapa prospectivo escolar elaborado.	Eficientizar la inversión progresiva en infraestructura escolar.	Mapa	1	493,920.00
2	Centros educativos con nueva plataforma del SGCE, implementada.	Mejorar el proceso de la captura de datos y manejo de la información.	Centro educativo	11,574	2,106,300.00
3	Técnicos del Sistema de Gestión de Centros Educativos capacitados.	Eficientizar las labores administrativas.	Técnico	180	3,600,000.00
4	Boletines estadísticos 2013-2014, elaborados y publicados.	Dar a conocer los indicadores educativos.	Boletín estadístico	3,000	590,000.00
5	Técnicos orientados.	Adquirir conocimientos sobre la interpretación de los indicadores educativos, que permita resolver problemas, estadísticos.	Persona	200	205,500.00
Programado en el POA					6,995,720.00

Dirección de Planes, Programas y Proyectos

No.	Producto	Resultado	Unidad de medida	Meta total	Presupuesto
1	Personal entrenado y orientado.	Mejorar la efectividad de los procesos de formación y monitoreo de los planes operativos anuales.	Persona	168	18,850,171.90
2	Plan Operativo Anual 2015, de la sede central, elaborado.	Eficientizar la ejecutoria del Minerd.	Plan	1	960,000.00
3	Memoria 2016 elaborada e impresa.	Rendir cuenta a la ciudadanía de las acciones del Minerd.	Memoria	10	1,492,000.00
Programado en el POA					21,302,171.90

Dirección de Programación Presupuestaria

No.	Producto	Resultado	Unidad de medida	Meta total	Presupuesto
1	Anteproyecto de presupuesto, elaborado.	Promover un uso racionalizado y optimizado de los recursos e acuerdo a las normativas de la Ley 423-06.	Anteproyecto	1	79,530.00
2	Ejecución presupuestaria, monitoreada.	Responder a organismos rectores (DIGEPRES y MEPYD). según lo establece la Ley 423-06.	Informe	2	35,700.00
3	Estudios de Inversión en Educación, elaborados.	Contribuir con una planeación educativa de mayor eficiencia y equidad, que oriente los procesos de toma de decisiones.	Estudio	5	1,000,000.00
Programado en el POA					1,115,230.00

Dirección de Desarrollo Organizacional

No.	Producto	Resultado	Unidad de medida	Meta total	Presupuesto
1	Regionales educativas acompañadas en el proceso de reorganización y desarrollo para la certificación del sistema de calidad.	Eficientizar las labores educativas.	Regional	4	1,200,000.00
2	Centros educativos con clima organizacional diagnosticado.	Contar con informaciones que sirvan de base al mejoramiento de la toma de decisiones.	Centro educativo	53	1,304,500.00
3	Personal capacitado.	Mejorar su desempeño profesional.	Persona	3	1,100,000.00
4	Diagnóstico de clima organizacional del MINERD publicado.	Dar a conocer los resultados de diagnóstico.	Diagnóstico	1	320,000.00
5	Manual de organización y funciones elaborado y tramitada su formalización.	Mejorar su desempeño profesional.	Manual	1	143,122,700.00
6	Áreas de la Oficina Nacional de Planificación y Desarrollo Educativa rotuladas conforme al Reglamento Orgánico.	Dar cumplimiento al Reglamento Orgánico.	Rótulo	15	45,000.00
7	Distritos educativos supervisados en el proceso de reorganización de los centros.	Reorganizar los centros conforme el Manual Operativo de Centro Educativo Público.	Distritos educativo	104	16,274,000.00
Programado en el POA					163,366,200.00

Viceministerio de Servicio Técnico Pedagógico

No.	Producto	Resultado	Unidad de medida	Meta total	Presupuesto
1	Estudiantes reconocidos mediante el mérito estudiantil.	Desarrollar acciones que fomenten la participación y el reconocimiento al mérito estudiantil.	Estudiante	7,799	8,701,210.00
2	Directores orientados sobre proceso de Dignificación Docente.	Fortalecer su condición docente.	Director	18	490,125.00
3	Docentes Reconocidos en el Día del Maestro.	Elevar la motivación e incentivos a cada maestro y maestra dominicanos.	Docente	130	8,000,000.00
4	Calendario escolar 2015-2016 diseñado.	Diagramar e imprimir el calendario escolar 2015-2016 para entrega a los distintos Centros Educativos a Nivel Nacional.	Calendario	160,000	8,094,000.00
5	Directores orientados en el Programa de Jornada Extendida.	Adquirir nuevos conocimientos para mejorar el desempeño.	Director	16	24,385,515.00
Programado en el POA					49,670,850.00

Unidad de Jornada Extendida

No.	Producto	Resultado	Unidad de medida	Meta total	Presupuesto
1	Personal de Jornada Extendida orientado.	Adquirir nuevos conocimientos para mejorar el desempeño.	Persona	4,800	48,894,350.00
2	Centros educativos de nuevo Ingreso al Programa de Jornada Extendida evaluados.	Determinar si califican y/o proponer las mejoras para la adecuación e inclusión futura.	Centro Educativo	1,200	1,795,000.00
3	Política de Jornada Escolar Extendida en los centros educativos evaluados.	Evaluar los avances de la política implementadas en los centros educativos.	Centro Educativo	2,200	673,680.00
4	Necesidades operacionales del Programa de Jornada Extendida cubiertas.	Mejorar el funcionamiento de la dirección del Programa de Jornada Extendida.	N/A	N/A	11,440,400.00
Programado en el POA					62,803,430.00

Dirección de Desarrollo Curricular

No.	Producto	Resultado	Unidad de medida	Meta total	Presupuesto
1	Propuesta curricular aprobada por el CNE y en proceso de socialización.	Elevar la calidad de los aprendizajes de los estudiantes.	Documento	1	69,419,000.00
2	Personal capacitado.	Fortalecer la práctica pedagógica, a partir de los cambios curriculares.	Persona	3,623	7,155,000.00
3	Estudiantes participando en actividades curriculares.	Fortalecer en los estudiantes sus habilidades para la vida.	Estudiante	700	8,218,850.00
4	Material didáctico elaborado o adquirido.	Mejorar el desempeño de los docentes y, por ende el aprendizaje de los estudiantes.	Material didáctico	9	3,717,500.00
5	Estudiantes participando en programas de impacto.	Fortalecer en los estudiantes sus habilidades para la vida.	Estudiante	57,859	14,057,533.06
6	Centros implementando planes de Gestión de Riesgo.	Garantizar la seguridad de los actores de los centros educativos.	Centro educativo	400	3,408,000.00
7	Personal orientado en educación y género.	Garantizar la inclusión de la perspectiva de género en los planes, programas y proyectos.	Persona	4,620	1,250,750.00
8	Personal orientado en Educación Ambiental.	Fortalecer la gestión medioambiental en los centros educativos y comunidades.	Persona	22,517	2,564,160.00
9	Personal participando en actividades artísticas.	Promover la creación de agrupaciones artísticas escolares.	Persona	5,180	8,028,966.00
Programado en el POA					117,819,759.06

Dirección de Medios Educativos

No.	Producto	Resultado	Unidad de medida	Meta total	Presupuesto
1	Centros educativos supervisados en el proceso de la instalación de las bibliotecas escolares y de aulas.	Mejorar la calidad de la educación.	Centro educativo	3,000	2,515,498.00
2	Recursos educativos exhibidos en la Feria Internacional del Libro 2015.	Dar a conocer los recursos educativos del MinerD.	Recurso	5	431,500.00
3	Libros de texto adquiridos.	Mejorar y fortalecer el proceso de aprendizaje de los estudiantes.	Libro	12,962,920	2,471,710,738.00
4	Material diseñado, diagramado e impreso.	Mejorar el desempeño de los docentes y, por ende el aprendizaje de los estudiantes.	Materiales	6,226,825	218,814,735.04
5	Material didáctico adquirido.	Mejorar el desempeño de los docentes y, por ende el aprendizaje de los estudiantes.	Materiales	113,028	274,719,975.00
6	Laboratorios de Ciencias de la Naturaleza equipados.	Mejorar el aprendizaje de los estudiantes.	Laboratorio	340	517,905,236.85
7	Radio Educativa equipada.	Operativizar el funcionamiento de Radio Educativa Dominicana.	Radio Educativa	1	11,348,010.00
8	Programas radiales realizados.	Resaltar los valores y talentos de las distintas dependencias del MinerD.	Programas radiales	40	2,366,160.00
9	Programa de televisión educativa dominicana producido.	Despertar interés en temas de historia en apoyo a la ampliación y profundización del conocimiento.	Programa	96	13,588,149.00
Programado en el POA					3,513,400,001.89

Departamento de Informática Educativa

No.	Producto	Resultado	Unidad de medida	Meta total	Presupuesto
1	Personal Orientado en TIC.	Innovar la práctica pedagógica y mejorar su desempeño.	Persona	11,250	24,481,244.00
2	Software "Balance Cero" implementado.	Garantizar el compromiso de los estudiantes con el cuidado del medio ambiente.	Software	1	661,860.00
3	Estudiantes participando en eventos de contenidos digitales.	Fomentar en los estudiantes el uso e intercambio de experiencias académicas relativas a las TIC.	Estudiante	150	6,012,500.00
4	Clubes Tic para las escuelas de tanda extendida implementados.	Fomentar en los estudiantes el manejo de las Tic.	Club TIC	210	20,717,160.00
5	Aplicaciones Móviles TIC creadas.	Beneficiar a los estudiantes con aplicaciones móviles o apps educativas.	Aplicación Móvil	4	14,475,000.00
6	Estudiantes beneficiados de la estrategia del uso del Internet Seguro.	Contribuir a la integridad, creatividad e innovación en la navegación por el ciberespacio.	Estudiante	5,000	5,016,000.00
7	Proyecto programa radial "Estamos en TIC" implementado.	Fomentar el uso de la tecnología en la práctica docente y la comunidad educativa en general.	Programa	1	2,118,075.00
8	Aula STEM implementada (Ciencias, Tecnología, Ingeniería y Matemáticas por sus siglas en inglés) implementadas.	Preparar a los estudiantes para las carreras del futuro.	Aula	1	27,253,500.00
9	Proyectos para Educación Especial con TIC implementados.	Acercar los recursos TIC adaptados a personas con discapacidad a los centros educativos del país.	Proyecto	1	7,000,000.00
10	Aulas de robótica equipadas.	Mejorar el aprendizaje de los estudiantes.	Aula	400	216,684,740.00
11	Aulas equipadas con recursos tecnológicos.	Propiciar la modernización en los procesos educativos mediante la TIC.	Aula	425	156,000,000.00
Programado en el POA					480,420,079.00

Dirección General de Educación Inicial

No.	Producto	Resultado	Unidad de medida	Meta total	Presupuesto
1	Personal del Nivel Inicial orientado.	Mejorar la práctica pedagógica de los docentes del Nivel Inicial, y por ende la calidad del aprendizaje de los niños/as.	Persona	19,336	54,351,800.00
2	Procesos del desarrollo de las acciones del Nivel Inicial monitoreados.	Garantizar la calidad de los procesos pedagógicos y aprendizajes de los niños y las niñas del grado pre primario.	Proceso	30	2,004,750.00
3	Documento de apoyo a la labor docente, actualizado.	Facilitar a los docentes del Nivel Inicial herramientas pedagógicas para el trabajo con los niños y niñas.	Documento	1	4,261,400.00
4	Centros modelo de educación inicial dotado de material gastable.	Mejorar la calidad del aprendizaje de los niños/as.	Centro educativo	19	14,349,610.00
5	Gestión operativa del Plan Quisqueya Empieza Contigo, ejecutada.	Garantizar el desarrollo integral de los niños/as de 0 a 5 años.	N/A	N/A	196,400,000.00
6	Personal del Plan Quisqueya Empieza Contigo (QEC) y del INAIPI, capacitado.	Garantizar el desarrollo integral de los niños/as de 0 a 5 años.	Persona	10	2,750,000.00
7	Familias con levantamiento de información y sensibilización realizada, para la preapertura de las estancias infantiles, redes y centros de atención.	Garantizar el desarrollo integral de los niños/as de 0 a 5 años.	Familia	576,000	1,428,960.00
8	Programa de Registro de Nacimiento, implementado.	Garantizar el desarrollo integral de los niños/as de 0 a 5 años.	Programa	1	34,079,870.00
9	Redes de familias, implementado.	Garantizar el desarrollo integral de los niños/as de 0 a 5 años.	Familia	288	1,000,000.00
10	Redes y centros de atención integral familiar y comunitario, adecuados a través de la Cogestión ONG.	Garantizar el desarrollo integral de los niños/as de 0 a 5 años.	Centros y redes	100	158,850,000.00
11	Redes y centros de atención integral familiar y comunitario, adecuados a través de Gestión Directa INAIPI.	Garantizar el desarrollo integral de los niños/as de 0 a 5 años.	Centro y rede	100	224,900,000.00
12	Redes y centros de atención integral familiar y comunitario, adecuados con el Apoyo de Experiencias Existentes de la Sociedad Civil.	Garantizar el desarrollo integral de los niños/as de 0 a 5 años.	Centro y rede	100	39,712,500.00
13	Estancias Infantiles, con gastos Operacionales, cubiertos.	Garantizar el desarrollo integral de los niños/as de 0 a 5 años.	Estancia	135	202,673,064.00
14	Redes y centros de atención integral familiar con gastos generales y administrativos, cubiertos.	Garantizar el desarrollo integral de los niños/as de 0 a 5 años.	Centro y rede	225	741,667,667.59
15	Estancias de CONANI (CIANI) en funcionamiento.	Garantizar el desarrollo integral de los niños/as de 0 a 5 años.	Estancia	208	219,438,960.00
16	Cuidadoras Infantiles formadas y certificadas.	Garantizar el desarrollo integral de los niños/as de 0 a 5 años.	Persona	10,000	29,912,450.00
17	Personal de primera infancia, capacitado.	Garantizar el desarrollo integral de los niños/as de 0 a 5 años.	Persona	6,000	48,052,858.00
18	Programa de nutrición materno - infantil, diseñado y ejecutado.	Garantizar el desarrollo integral de los niños/as de 0 a 5 años.	Familia	1,600	69,485,335.00
19	Estancias infantiles equipadas.	Garantizar el desarrollo integral de los niños/as de 0 a 5 años.	Estancia	92	156,400,000.00
Programado en el POA					2,201,719,224.59

Dirección General de Educación Básica

No.	Producto	Resultado	Unidad de medida	Meta total	Presupuesto
1	Centros educativos con bibliotecas escolares y espacios enriquecidos para el aprendizaje, creados y habilitados.	Elevar la calidad de los aprendizajes de los estudiantes.	Centro educativo	500	46,193,030.00
2	Escuelas implementan el programa "Mi escuela es bonita".	Embellecer el espacio escolar, cuidar el medio ambiente y crear conciencia crítica y creativa sobre el manejo de los desechos y el cuidado del espacio común de las escuelas del Nivel Primario.	Escuela	2,000	20,008,750.00
3	Escuelas implementan el programa "Acompañando a nuestros hijos e hijas a crecer y a aprender".	Generar pautas para acompañar a los hijos e hijas en la casa a crecer y a aprender como complemento del proceso de enseñanza- aprendizaje en la escuela.	Escuela	2,000	7,058,055.00
4	Centros educativos desarrollan el programa "Todos y todas somos escuela".	Sensibilizar sobre la importancia de su participación activa en el proceso de enseñanza-aprendizaje y de formación integral de cada estudiante.	Escuela	5,085	9,958,350.00
5	Escuelas implementando programa: "Tengo derecho a estudiar".	Propiciar la reflexión sobre indicadores de eficiencia interna del centro educativo, y promover la vuelta a la escuela de niños y niñas.	Escuela	2,000	11,398,980.00

Dirección General de Educación Básica

No.	Producto	Resultado	Unidad de medida	Meta total	Presupuesto
6	Escuelas implementan programa: "Tengo derecho a aprender".	Ofrecer asistencia especial a los estudiantes con dificultades en los aprendizajes y en condición de sobreedad reciben asistencia especial.	Escuela	1,086	119,710,325.00
7	Escuelas implementan programa "En mi escuela el tiempo es oro".	Propiciar el estudio y reflexión sobre el sentido y uso del tiempo, generando nuevas formas de comprensión de la categoría tiempo, en el marco del cambio cultural necesario para el aprovechamiento del tiempo.	Escuela	2,000	1,400,000.00
8	Escuelas desarrollan programa "Recreo creativo y divertido".	Desarrollar en los estudiantes , las habilidades psicomotoras.	Escuela	500	2,384,200.00
9	Distritos educativos con sistema de acompañamiento implementado.	Fortalecer la calidad del sistema educativo, mediante las competencias profesionales y el compromiso ético.	Distrito educativo	104	69,896,550.48
10	Escuelas implementan Plan de Animación Estudiantil para el Segundo Ciclo.	Aportar a la formación integral de los y las estudiantes del Segundo Ciclo un plan de animación estudiantil.	Escuela	1,186	14,173,470.00
11	Programas de apoyo a los aprendizajes en los primeros grados implementados y monitoreados.	Apoyar los aprendizajes en los primeros grados.	Programa	3	296,099,595.00
12	Técnicos participan en espacios de formación continua -reflexión de la práctica- y seguimiento a planes y proyectos.	Mejorar el desempeño profesional del personal técnico.	Técnico	1,220	14,535,285.00
13	Docentes participan en redes de innovación, buenas prácticas e intercambio de experiencias.	Mejorar el desempeño docente, para fortalecer los aprendizajes.	Docente	3,000	7,638,432.00
14	Escuelas implementan programa Cuidado y Buen Trato y Cultura de Paz.	Promover y desarrollar cultura de paz y buen trato en la comunidad.	Escuela	5,000	21,402,233.00
15	Personal participando en jornada formativa de verano.	Fortalecer las competencias pedagógicas del equipo de gestión de los centros educativos.	Persona	70,000	211,544,398.00
16	Regionales educativas diseñan sus planes estratégicos para la educación primaria.	Mejora de la calidad educativa.	Regionales	7	4,225,495.00
17	Escuela implementan Proyectos Participativos de Aula (Investigación acción participativa).	Favorecer la promoción de la investigación en la escuela, propiciando la integración de todos los actores del proceso educativo.	Escuela	312	1,281,125.00
18	Regionales educativas implementan plan nacional para la mejora de la educación primaria en las zonas rurales.	Fortalecer la calidad del sistema educativo	Regionales	18	4,781,105.00
19	Modelo Pedagógico diseñado para el Segundo Ciclo.	Mejorar la calidad de la educación.	Documento	1	23,569,624.00
20	Escuelas implementan proyectos la Ciencia en la escuela y Pequeños Arqueólogos.	Mejorar la calidad de la educación.	Escuela	105	1,490,577.00
21	Escuelas Desarrollan Proyecto el Arte en la Escuela.	Fomentar la dimensión artística y cultural.	Escuela	500	19,420,421.00
Total programado en el POA					908,170,000.48

Dirección de Educación Media General

No.	Producto	Resultado	Unidad de medida	Meta total	Presupuesto
1	Personal de las regionales, distritos y centros del Nivel Medio orientados.	Mejorar la práctica pedagógica de los docentes, y por ende la calidad del aprendizaje.	Persona	6,000	24,541,698.00
2	Estudiantes del Nivel Secundario participando en diversos programas de apoyo a los aprendizajes.	Mejorar en los estudiantes sus capacidades de liderazgo y servicio a la comunidad.	Estudiante	6,000	26,941,500.00
3	Centros educativos del Nivel Secundario implementando programas de Cultura de paz, Desarrollo Juvenil, Prevención de riesgos y Proyectos de Vida.	Promover y desarrollar programas de cultura de paz, desarrollo juvenil, prevención de riesgos y proyectos de vida.	Centro Educativo	100	15,960,857.00
4	Personal del Nivel Secundario participando en jornadas de formación continua y validación del Currículo del Nivel Secundario.	Mejorar la práctica pedagógica de los docentes, y por ende la calidad del aprendizaje.	Persona	25,000	114,567,725.00
5	Distritos educativos con sistema de acompañamiento implementado.	Mejorar su práctica pedagógica.	Distrito Educativo	50	19,533,600.00
6	Plan estratégico de Educación Media diseñado.	Mejora de la calidad educativa.	Plan	1	1,002,500.00
7	Centros educativos del Nivel Secundario de Jornada Extendida con Espacios de Enriquecimiento para el Aprendizaje funcionando y habilitados.	Mejora de la calidad educativa.	Centro Educativo	30	11,558,124.00

Dirección de Educación Media General

No.	Producto	Resultado	Unidad de medida	Meta total	Presupuesto
8	Centros del Nivel Secundario de Jornada Escolar Extendida desarrollan talleres, cursos optativos y tutorías como estructuras de apoyo a los aprendizajes.	Mejora de la calidad educativa.	Centro educativo	300	25,521,720.00
9	Programas de cobertura del Nivel Medio revisados y evaluados.	Mejorar el ingreso y la permanencia de los jóvenes de zona rural.	Programa	1	500,000.00
10	Estudiantes participando en el Programa de Escolarización Acelerada.	Evaluar el impacto del Programa de Escolarización Acelerada en la disminución de la sobreedad del Nivel Medio.	Estudiante	1,630	2,528,682.40
11	Estudiantes con Pruebas Nacionales reprobadas, con reforzamiento pedagógico implementado.	Disminuir la sobreedad del nivel medio.	Estudiante	2,484	3,726,700.00
12	Centros educativos del Nivel Secundario del sector privado capacitado sobre actualización e innovaciones curriculares.	Mejorar la práctica pedagógica de los docentes, y por ende la calidad del aprendizaje.	Centro Educativo	1,200	6,566,880.00
Total programado en el POA					156,749,486.40

Dirección de Educación Media Técnico Profesional

No.	Producto	Resultado	Unidad de medida	Meta total	Presupuesto
1	Personal orientado.	Fortalecer su desempeño en su área de acción y el vínculo entre centro-empresa, para garantizar el funcionamiento eficaz de los centros ETP.	Persona	531	6,154,350.00
2	Personal docente y administrativo de la modalidad ETP capacitados.	Garantizar calidad y el funcionamiento eficaz de los centros.	Persona	397	11,428,448.00
3	Personal de los centros ETP acompañado.	Fortalecer la implementación del modelo de educación por competencias.	Persona	886	1,919,700.00
4	Actores del proceso educativo vinculados.	Reforzar y ampliar la participación del sector empresarial y comunitario en los centros educativos.	Persona	50	182,823.00
5	Etapas para el diseño curricular de las familias profesionales, ejecutadas.	Desarrollar un currículo pertinente y en correspondencia con la demanda de los sectores productivos.	Etapas	7	18,284,610.00
6	Material didáctico de la Modalidad Técnico Profesional, adquirido.	Garantizar la calidad de los procesos de enseñanza-aprendizaje.	Material didáctico	3,030	3,495,000.00
7	Marco de cualificaciones, creado.	Contribuir a la mejora de la pertinencia entre ocupación y educación, fortaleciendo el vínculo con el sector productivo.	Normativa del marco de cualificaciones	1	589,598.00
8	Centros de Educación Técnico Profesional, con infraestructura, evaluada.	Garantizar la vida útil de la edificación escolar.	Centros ETP evaluados	48	1,097,987.00
9	Portal web de la Dirección de Educación Técnico Profesional actualizado y renovado.	Ofrecer informaciones actualizadas a los usuarios.	Portal web	1	70,000.00
10	Sistema de estadísticas de la DETP, actualizado.	Garantizar la toma decisiones pertinentes.	Sistema	1	118,848.00
11	Necesidades operacionales de la dirección ETP cubiertas.	Mejorar el funcionamiento de la Dirección de Técnico Profesional.	N/A	N/A	1,233,750.00
Total programado en el POA					44,575,114.00

Dirección de Educación Media Arte

No.	Producto	Resultado	Unidad de medida	Meta total	Presupuesto
1	Modelo de la Modalidad de Artes, difundido.	Garantizar la calidad de la enseñanza en los centros de la Modalidad Arte.	Documento	1	3,700,000.00
2	Personas orientadas.	Mejorar el desempeño de los docentes de la Modalidad Artes.	Persona	4,000	3,254,000.00
3	Estudiantes beneficiados con kit de materiales didácticos de artes.	Mejorar la calidad de los aprendizajes de los estudiantes.	Estudiante	2,300	15,331,000.00
4	Talleres equipados.	Mejorar la calidad de los aprendizajes de los estudiantes.	Tallere	54	61,620,878.20
Total programado en el POA					83,905,878.20

Dirección General de Educación para Jóvenes y Adultos

No.	Producto	Resultado	Unidad de medida	Meta total	Presupuesto
1	Personas alfabetizadas.	Reducir los niveles de analfabetismo del país y contribuir con la mejora de la calidad de vida de la población.	Persona	300,000	754,969,914.00
2	Beneficiarios del Programa para el Empleo y el Fomento del Emprendimiento y Cooperativismo capacitados.	Fomentar, en las personas alfabetizadas, el cooperativismo y el emprendimiento.	Persona	300,000	125,804,000.00
3	Educación básica flexible para personas jóvenes y adultas, implementada.	Ampliar la cobertura y mejorar la calidad de los aprendizajes de los participantes.	Persona	100,000	433,863,255.00
4	Personal de Educación de Personas Jóvenes y Adultas orientado y capacitado.	Mejorar su desempeño en los procesos educativos.	Persona	6,000	25,754,697.00
5	Investigación de los procesos en el campo de la Educación de Personas Jóvenes y Adultas realizada.	Fomentar, en las personas alfabetizadas, el cooperativismo y el emprendimiento.	Investigación	1	7,617,135.00
6	Oferta técnico - laboral actualizada.	Mejorar los aprendizajes de las personas jóvenes y adultas.	Documento	1	871,137.50
7	Feria Nacional de Promoción de las Escuelas Laborales realizada.	Promover los servicios de los centros y el Fomento de la cultura emprendedora.	Feria	1	2,782,875.00
8	Centros de educación laboral equipados.	Mejorar el desarrollo de los procesos de aprendizajes en las diferentes áreas técnicas.	Centros	20	17,695,080.00
9	Personal de Educación de Personas Jóvenes y Adultas acompañado.	Propiciar el mejoramiento de la gestión en los procesos educativos en los centros (EBPJA) .	Personal	1,500	2,906,435.00
10	Currículo del Nivel Medio de Educación de Personas Jóvenes y Adultas revisado y actualizado.	Mejorar el aprendizaje de los estudiantes de Educación Media de Adultos.	Documento	1	9,577,285.00
11	Modelo de Gestión y Oferta Educativa para el Subsistema de Educación de Personas Jóvenes y Adultas diseñado.	Mejorar el aprendizaje de los estudiantes de Educación Media de Adultos.	Documento	1	4,498,167.50
Total programado en el POA					1,380,806,813.50

Dirección de Educación Especial

No.	Producto	Resultado	Unidad de medida	Meta total	Presupuesto
1	Escuelas regulares fortalecidas con estrategias, apoyos y recursos.	Garantizar el acceso, la permanencia, la participación y el aprendizaje de la población de estudiantes que presentan necesidades educativas especiales que asisten a escuelas regulares.	Centro educativo	783	26,422,772.90
2	Docentes orientados y acompañados.	Fortalecer sus competencias y lograr mejores prácticas.	Docente	1,400	17,776,950.00
3	Estudiantes con discapacidad ingresado al sistema.	Asegurar que todos los niños sin importar su condición reciban una educación de calidad.	Estudiante	2,714	30,086,906.00
4	Currículo de los niveles Inicial y Primario fortalecido.	Recibir una respuesta educativa de calidad.	Currículo	3	21,681,650.00
Total programado en el POA					95,968,278.90

Dirección de Cultura

No.	Producto	Resultado	Unidad de medida	Meta total	Presupuesto
1	Personal orientado en manifestaciones de las bellas artes, folklore y cultura.	Elevar el acervo cultural de los técnicos y docentes del Minerd.	Persona	4,000	5,534,600.00
2	Estudiantes participando en el Carnaval Escolar.	Elevar la autoestima y el nivel cultural de los estudiantes.	Estudiante	3,000	2,829,398.00
3	Personas participando en las actividades del MINERD en la Feria Internacional del Libro.	Dar a conocer los avances y proyectos educativos que ejecuta el Ministerio de Educación.	Persona	3,000,000	10,897,770.00
4	Estudiantes participando en actividades artísticas y culturales.	Fortalecer en los estudiantes habilidades para la vida.	Estudiante	100,000	14,656,576.00
Total programado en el POA					33,918,344.00

Dirección de Orientación y Psicología

No.	Producto	Resultado	Unidad de medida	Meta total	Presupuesto
1	Personal de Orientación y Psicología acompañado.	Fortalecer sus competencias y lograr mejores prácticas.	Orientadores	4,000	6,149,600.00
2	Centros educativos implementan estrategias de apoyo a la creación de Cultura de Paz.	Lograr un clima escolar favorable para el logro de los aprendizajes.	Centro educativo	6,899	5,934,625.00
3	Personal de Orientación y Psicología capacitado.	Fortalecer la labor orientadora para garantizar la calidad de los servicios de orientación y psicología.	Persona	4,300	17,916,400.00
Total programado en el POA					30,000,625.00

Dirección de Participación Comunitaria

No.	Producto	Resultado	Unidad de medida	Meta total	Presupuesto
1	Comités de curso constituidos y funcionando.	Fortalecer en los estudiantes habilidades para vida.	Comités de Curso	125,000	10,000,000.00
2	APMAE, constituidas y funcionando.	Fortalecer la gestión de los centros educativos y la educación de sus hijos/as.	APME	12,000	5,578,575.00
3	Escuela de Padres, Madres (EPM) Fortalecidas y funcionando.	Fortalecer la gestión de los centros educativos y la educación de sus hijos/as.	Escuela de Padres, Madres	3,000	7,000,000.00
4	Familias orientadas.	Fortalecer el rol de las familias para que contribuyan a mejorar la calidad de la educación de sus hijos e hijas.	Familia	100,000	4,000,000.00
5	Personal orientado.	Fortalecer las capacidades técnicas y lograr un mejor desempeño.	Persona	12,266	5,977,457.18
6	Asociaciones Sin Fines de Lucro (ASFL) ejecutando proyectos con fondos concursables.	Garantizar el desarrollo de proyectos educativos innovadores.	Contrato	60	100,000,000.00
7	ASFL habilitadas y certificadas.	Elevar la calidad de la educación.	ASFL	300	3,000,000.00
8	Centros educativos apadrinados.	Mejorar la calidad de la educación.	Centro educativo	400	3,000,000.00
9	Familias con hijos/as sin registro de nacimiento, orientadas y apoyadas en el proceso.	Garantizar que los estudiantes de los centros educativos públicos puedan adquirir su registro de nacimiento.	Expediente	15,000	8,571,243.72
10	Programa de embellecimiento y huertos escolares funcionando.	Sostener y mantener huertos escolares para la enseñanza y el aprendizaje de los educando, las familias y comunidades educativas.	Huerto	600	11,079,149.10
Total programado en el POA					158,206,425.00

**Oficina Nacional de Supervisión, Evaluación y Control de la Calidad
(Auditoría y Control de Procesos Educativos)**

No.	Producto	Resultado	Unidad de Medida	Meta	Presupuesto
1	Centros educativos con procesos pedagógicos en las aulas y de gestión institucional, auditados.	Fortalecer la gestión y la rendición de cuentas de los centros educativos.	Centro educativo	1,900	8,456,376.75
2	Personal entrenado en el uso y estrategias de abordajes del Sistema de Acompañamiento y Supervisión (SAS), de los instrumentos especializados y semi-especializados en el SAS.	Contribuir en el uso adecuado y oportuno de las informaciones para las toma de decisiones y reforzamientos de los planes de mejoras.	Persona	5,300	1,043,623.25
Presupuesto programado en el POA					9,500,000.00

Dirección de Supervisión

No.	Producto	Resultado	Unidad de Medida	Meta	Presupuesto
1	Centros educativos supervisados.	Eficientizar la organización y funcionamiento de los centros educativos.	Centro educativo	5,577	10,097,037.96
2	Centros de jornada extendida, supervisados.	Eficientizar la organización y funcionamiento de los centros educativos de jornada extendida.	Centro educativo	1,654	6,339,988.00
3	Técnicos regionales y distritales acompañados.	Mejorar los procesos pedagógicos y administrativos en los centros educativos.	Técnico	226	7,016,884.00
4	Centros educativos con convenios de intervenciones en los primeros grados evaluados.	Mejorar el aprendizaje de los estudiantes en los primeros grados.	Centro educativo	360	781,570.80
5	Centros educativos supervisados en el cumplimiento del horario y calendario escolar.	Garantizar el aprovechamiento del tiempo escolar.	Centro educativo	5,577	12,578,654.30
6	Centros educativos implementando técnica de reporte comunitario.	Contribuir a la sociedad en el cumplimiento del calendario escolar	Centro educativo	254	8,035,757.94
Presupuesto programado en el POA					44,849,893.00

Dirección de Evaluación de la Calidad

No.	Producto	Resultado	Unidad de Medida	Meta	Presupuesto
1	Pruebas Nacionales aplicadas.	Evaluar el rendimiento de los estudiantes.	Prueba	1,705,000	140,715,770.01
2	Evaluación diagnóstica de 4to grado de básica aplicada.	Retroalimentar el sistema y monitorear el impacto de los programas de intervención en los primeros grados.	Instrumento	60,000	23,908,300.00
3	Centros educativos de jornada extendida, evaluados.	Establecer línea base de los 70 centros de jornada extendida.	centro educativo	190	11,183,400.00
4	Estudio PISA realizado.	Evaluar los aprendizajes comparando con otros países a nivel internacional.	Estudiante	5,000	8,696,805.00
5	Informe de resultados del estudio TERCE, presentado.	Evaluar el aprendizaje en lengua, matemática y ciencias en educación primaria.	Informe	1	3,324,500.00
6	Estudio Internacional de Educación Cívica y Formación Ciudadana (ICCS) 2016, preparado.	Evaluar el conocimiento en cívica y competencias ciudadanas en estudiantes de 8vo grado.	Informe	1	6,105,000.00
Presupuesto programado en el POA					193,933,775.01

Dirección de Acreditación de Centros Educativos

No.	Producto	Resultado	Unidad de Medida	Meta	Presupuesto
1	Instituciones educativas privadas monitoreadas y acompañadas.	Garantizar la calidad en el proceso de enseñanza aprendizaje.	Centro educativo	1,300	8,050,000.00
2	Instituciones educativas privadas evaluadas.	Garantizar la calidad en el proceso de enseñanza aprendizaje.	Centro educativo	700	6,990,040.00
3	Personal de las Instituciones Educativas Privadas orientado.	Garantizar la calidad en el proceso de enseñanza aprendizaje.	Persona	10,000	4,849,560.00
Presupuesto programado en el POA					19,889,600.00

Dirección de Acreditación y Titulación de Estudios

No.	Producto	Resultado	Unidad de Medida	Meta	Presupuesto
1	Personal de distritos y centros orientados.	Garantizar la correcta elaboración en los aprendizajes académicos.	Persona	2,000	10,551,700.00
2	Libros digitalizados y restaurados.	Conservar las informaciones para que estén disponibles para los estudiantes	Libro	200	5,340,000.00
3	Diplomas de educación básica y media, entregados.	Certificar a los estudiantes y evidenciar el cúmulo de sus estudios.	Diploma	151,745	2,427,920.00
Presupuesto programado en el POA					18,319,620.00

Dirección Administrativa

No.	Producto	Resultado	Unidad de Medida	Meta	Presupuesto
1	Necesidades operacionales del MINERD cubiertas.	Mejorar el funcionamiento operativo del MINERD.	N/A	N/A	726,013,022.29
2	Bienes, servicios y obras adquiridos y/o contratados.	Eficientizar el trabajo operativo del MINERD.	N/A	N/A	0.00
3	Plan Anual de Compras del MINERD publicado en el portal.	Transparentar las informaciones y cumplir con la Ley 340-06.	Plan	1	0.00
4	Personal de Compras capacitados en las Normas y Procedimientos de Adquisiciones y Contrataciones con Organismos Internacionales.	Adquirir conocimiento de las Normas y Procedimientos de Adquisiciones y Contrataciones con Organismos Internacionales.	Persona	3	1,357,200.00
5	Dependencias de la sede central con activos fijos inventariados.	Verificar la existencia física de los activos fijos de la sede Central Minerd y regionales, distritales.	Dependencia	35	11,526,274.80
6	Espacios de la sede central adecuados.	Mejorar los espacios físicos del MINERD.	Espacio	8	37,879,453.13
7	Parque vehicular ampliado.	Mejorar el desempeño de las distintas dependencias del MINERD.	Vehículo	110	195,200,000.00
8	Parque vehicular con mantenimiento preventivo realizado.	Garantizar el servicio de transporte.	Vehículo	900	49,967,000.00
9	Parque vehicular con mantenimiento correctivo realizado.	Garantizar el servicio de transporte.	Vehículo	600	69,000,000.00
10	Nuevos agentes reclutados.	Garantizar la seguridad de los centros educativos.	Policía	1,000	121,955,712.00
11	Aulas dotadas de mobiliario escolar.	Mejorar la calidad de la educación.	Aula	9,497	759,318,511.75
12	Libros de texto y materiales didácticos distribuidos.	Mejorar la calidad de los aprendizajes de los estudiantes.	Libro	10,000,000	13,595,600.00
Presupuesto programado en el POA					1,985,812,773.97

Dirección Financiera

No.	Producto	Resultado	Unidad de Medida	Meta	Presupuesto
1	Manual de Normas y Procedimientos implementado.	Mejorar la ejecución de las labores y dar cumplimiento a la auditoría de procesos.	Manual	1	1,880,000.00
2	Informe de ejecución presupuestaria elaborado.	Garantizar la ejecución adecuada del presupuesto.	Informe	2	0.00
3	Sistema de información y notificación de documentos, implementado.	Garantizar la calidad de las informaciones sobre programación y ejecución presupuestaria.	Sistema	1	3,135,780.00
4	Auditoría a los recursos transferidos, realizada.	Garantizar que los documentos que soportan el gasto o inversión de los recursos estén apegados a las leyes nacionales y las normativas vigentes aplicables por el MINERD.	Auditoría	4	7,319,220.00
5	Personal orientado.	Mejorar el desempeño del personal del área financiera.	Persona	258	4,994,689.86
Presupuesto programado en el POA					17,329,689.86

Dirección de Mantenimiento e Infraestructura Escolar

No.	Producto	Resultado	Unidad de Medida	Meta	Presupuesto
1	Aulas rehabilitadas.	Mejorar la infraestructura física de los centros, propiciando espacios adecuados para el proceso de aprendizaje.	Aula	1,500	914,158,456.95
2	Centros educativos con cocinas - comedor construidos.	Mejorar las condiciones físicas de los centros educativos.	Centro educativo	250	1,503,135,000.00
3	Talleres de los centros de Educación Técnico Profesional construidos.	Mejorar las competencias de los estudiantes.	Taller	1	38,045,600.00
4	Club para Maestros, construido.	Esparcimiento y sana diversión.	Club	3	300,042,750.00
5	Espacios físicos rehabilitados.	Mejorar la infraestructura física de los centros, propiciando espacios adecuados para el proceso de aprendizaje.	Espacio físico	24	325,256,200.00
6	Mobiliario de aulas reparado.	Mejorar las condiciones en las que se desempeña la labor docente.	Aula	62,500	53,102,500.00
7	Stand del Ministerio de Educación en la Feria del Libro 2015 instalado.	Promocionar las actividades educativas en la Feria del Libro.	Instalación	1	15,000,000.00
Presupuesto programado en el POA					3,148,740,506.95

**Instituto Nacional de Educación Física
(INEFI)**

No.	Producto	Resultado	Unidad de Medida	Meta	Presupuesto
1	Docentes y empleados dotados de indumentaria y utilería deportiva.	Motivar y estimular a los docentes en la práctica pedagógica.	Persona	2,800	17,595,100.00
2	Estudiantes dotados de indumentaria deportiva.	Motivar y estimular la práctica deportiva y contribuir en su desarrollo integral.	Estudiante	20,000	19,000,000.00
3	Docentes acompañados.	Fortalecer el proceso de enseñanza.	Docente	2,600	4,021,037.00
4	Personal orientado y actualizado.	Mejorar su práctica pedagógica y desenvolvimiento laboral.	Persona	1,750	4,000,000.00
5	Docentes participando en eventos educativos.	Mejorar la práctica pedagógica en la educación física.	Docente	230	18,198,000.00
6	Estudiantes participando en eventos curriculares.	Mejorar la calidad de los aprendizajes de los estudiantes.	Estudiante	3,500,000	59,152,700.00
7	Estudiantes beneficiados con la creación de espacios para el fortalecimiento de las	Desarrollo del estudiante a deportes especializados.	Estudiante	1,453	16,123,500.00
8	Necesidades operacionales del INEFI, cubiertas.	Garantizar el funcionamiento del INEFI.	N/A	N/A	146,341,407.13
9	Instalaciones deportivas con mantenimiento, realizado.	Garantizar la vida útil de los espacios deportivos.	Instalación deportiva	72	5,550,000.00
10	Investigaciones educativas relacionadas al área de educación física, realizadas.	Mejorar la práctica pedagógica en la educación física.	Investigación	3	1,676,000.00
11	Instituto Nacional de Educación Física con mantenimiento preventivo realizado.	Garantizar el funcionamiento del INEFI.	Área física	3	12,000,000.00
Presupuesto programado en el POA					303,657,744.13

**Instituto Nacional de Bienestar Estudiantil
(INABIE)**

No.	Producto	Resultado	Unidad de Medida	Meta	Presupuesto
1	Raciones alimenticias entregadas a estudiantes beneficiados con el Programa de Alimentación Escolar en sus 4 modalidades.	Garantizar el acceso y la permanencia de los niños y niñas en condiciones de vulnerabilidad.	Ración alimenticia	378,994,633	9,668,211,416.62
2	Centros educativos del Programa de Alimentación Escolar supervisados.	Garantizar la calidad y aplicación de las normativas del PAE.	Centro educativo	5,054	6,123,266.00
3	Inspecciones a suplidores del Programa de Alimentación Escolar (panaderías, almacenes, lecheras, cocinas), realizadas.	Garantizar la calidad de los productos y servicios.	Inspecciones	1,521	9,646,629.90
4	Estudiantes identificados con mal nutrición.	Mejorar los aportes nutricionales de las raciones suministradas por el PAE.	Estudiante	3,500	15,703,860.00
5	Estudiantes intervenidos en relación a padecimientos de salud auditiva.	Mejorar la salud auditiva de los estudiantes.	Estudiante	75,000	4,654,732.00
6	Estudiantes beneficiados con programa de salud bucal.	Mejorar la salud bucal de los estudiantes.	Estudiante	280,000	9,086,589.05
7	Estudiantes evaluados en agudeza visual y enfermedades oculares.	Disminuir la prevalencia de enfermedades oculares.	Estudiante	40,000	10,634,628.00
8	Estudiantes beneficiados con programa de salud preventiva.	Mejorar el estado de salud de los estudiantes.	Estudiante	1,600,000	14,848,380.00
9	Población escolar en condición de vulnerabilidad social y económica beneficiada con útiles escolares.	Propiciar condiciones favorables en su desempeño escolar.	Estudiante	454,000	1,070,025,590.00
10	Estudiantes de los niveles Básico y Medio beneficiados con los clubes escolares, cooperativas, campamentos y becas.	Fomentar el liderazgo, cooperativismo y la democracia participativa en ellos.	Estudiante	4,190	10,463,633.00
11	Necesidades operacionales del INABIE cubiertas.	Garantizar el desenvolvimiento de los programas y Deptos. del INABIE.	N/A	N/A	371,963,794.00
12	Programa de capacitación (interno y externo) del INABIE ejecutado.	Garantizar la calidad de los servicios que ofrece INABIE.	Persona	200	7,468,750.00
13	Sistema de planificación institucional, mejorado.	Fortalecer el sistema de planificación del INABIE.	Sistema	1	3,800,000.00
14	Manual de Organización y Funciones, Perfiles de los Puestos de Trabajo del INABIE elaborados y divulgados.	Garantizar el funcionamiento óptimo de INABIE.	Manual	2	1,562,500.00
Presupuesto programado en el POA					11,204,193,768.57

**Instituto Nacional de Bienestar Magisterial
(INABIMA)**

No.	Producto	Resultado	Unidad de Medida	Meta	Presupuesto
1	Necesidades operacionales del INABIMA cubiertas.	Garantizar el funcionamiento óptimo de INABIMA.	N/A	N/A	321,294,361.68
2	Personas beneficiadas con servicios odontológicos.	Propiciar una adecuada salud bucal para los docentes y sus dependientes.	Persona	60,000	33,978,856.87
3	Hijos de docentes beneficiados con las salas de tareas y campamentos.	Contribuir con el mejoramiento del desempeño académico de los hijos de los docentes.	Persona	600	705,224.85
4	Docentes beneficiados con el club de maestros cibernautas y campamento.	Fortalecer el conocimiento de los docentes en las áreas de informática.	Docente	1,360	2,806,758.92
5	Consultorios para dar apoyo emocional a docentes y familiares, instalados y funcionando.	Contribuir con el mejoramiento de la salud mental de los docentes y sus familiares.	Consultorio psicológico	3	2,735,610.44
6	Programas de Bienestar Magisterial evaluados.	Conocer la satisfacción de los servicios que reciben los docentes y sus dependientes, en todos los centros de servicios del INABIMA.	Programa	4	107,553.25
7	Docentes nuevos y existentes recibiendo los recursos de pensión y jubilación.	Garantizar a los docentes, un retiro adecuado.	Docente	16,607	6,478,739,447.00
8	Docentes beneficiados del plan de retiro complementario.	Dar fiel cumplimiento a lo establecido mediante la ley 451-08.	Docente	1,008	292,912,704.00
9	Docentes beneficiados con préstamos de consolidación de deudas.	Contribuir con el mejoramiento de la calidad de vida de los docentes.	Docente	720	263,520,000.00
10	Personas beneficiadas con el programa turismo magisterial.	Propiciar el intercambio cultural y el entretenimiento entre los docentes y sus familiares.	Persona	660	2,738,500.00
11	Familias compensadas con el Plan Funerario del INABIMA.	Seguro de Supervivencia del Plan Funerario del INABIMA.	Familia	200	15,000,000.00
12	Estudio sobre los servicios que reciben los docentes de otras instancias realizado.	Mejorar los servicios que el INABIMA ofrece a los docentes.	Estudio	2	2,904,949.94
13	Personal del INABIMA capacitado.	Mejorar la calidad del desempeño en su trabajo y la calidad de los servicios.	Persona	400	2,955,950.00
14	Promoción de los servicios que ofrece el INABIMA en los centros educativos del país.	Propiciar el acceso de los docentes a los servicios que ofrece el INABIMA.	Centro educativo	150	210,834.48
Presupuesto programado en el POA					187,714,023.06

**Instituto Nacional de Formación y Capacitación del Magisterio
(INAFOCAM)**

No.	Producto	Resultado	Unidad de Medida	Meta	Presupuesto
1	Estudiantes en proceso de Formación Inicial.	Elevar la calidad de los aprendizajes de los estudiantes.	Docente	2,586	455,770,447.64
2	Docentes graduados de licenciaturas.	Garantizar el ingreso y permanencia del personal en la Carrera Docente.	Docente	200	81,247,050.00
3	Programas de Formación Inicial y Habilitación Docente, Posgrado y Formación Continua monitoreados.	Garantizar el cumplimiento de los programas de formación.	Programa	210	7,329,848.40
4	Profesionales que ingresan al programa de Habilitación Docente.	Mejorar la práctica pedagógica y elevar la calidad de los aprendizajes de los estudiantes.	Profesionales	400	10,000,000.00
5	Profesionales Habilitados.	Mejorar la práctica pedagógica y elevar la calidad de los aprendizajes de los estudiantes.	Profesionales	35	0.00
6	Docentes en proceso de formación de posgrado.	Mejorar el desempeño profesional de los docentes, con miras a aumentar la calidad de los aprendizajes de sus estudiantes.	Docente	3,000	340,051,630.85
7	Docentes graduados de posgrado.	Impactar positivamente en la calidad de los aprendizajes.	Docente	996	0.00
8	Docentes con formación continua (Diplomados) recibida.	Mejorar las competencias para el desempeño.	Docente	13,000	325,000,000.00
9	Docentes participando en seminarios, congresos, talleres y conferencias.	Favorecer el desarrollo y actualización de las competencias docentes y mejorar su práctica en el aula.	Docente	9,000	99,676,956.60
10	Docentes beneficiados con el programa de formación docente.	Mejorar los aprendizajes de los estudiantes.	Docente	6,000	285,961,750.00
11	Estudios y evaluaciones, realizadas.	Determinar los niveles de satisfacción en el logro de los objetivos de los programas y las competencias adquiridas por los participantes.	Estudio	102	11,523,990.27
12	Maestros con buenas prácticas docentes, reconocidos.	Elevar la motivación e incentivos a cada maestro y maestra dominicanos.	Docente	20	1,085,500.00
13	Necesidades operacionales del INAFOCAM cubiertas.	Garantizar el correcto desenvolvimiento del INAFOCAM.	N/A	N/A	198,145,970.81
Presupuesto programado en el POA					1,815,793,144.57

**Instituto Superior de Formación Docente Salomé Ureña
(ISFODOSU)**

No.	Producto	Resultado	Unidad de Medida	Meta	Presupuesto
1	Investigaciones realizadas.	Valorar y/o adecuar la oferta formativa ofrecida por el ISFODOSU.	Investigacion	14	19,922,143.00
2	Estudiantes graduados en los diferentes programas.	Garantizar el ingreso y permanencia en la Carrera Docente.	Estudiante	2,000	6,299,698.32
3	Estudiantes cursando programas de licenciatura.	Garantizar el ingreso y permanencia en la Carrera Docente.	Estudiante	7,635	330,478,875.99
4	Bachilleres matriculados a la formación de grado del Instituto.	Garantizar el ingreso y permanencia en la Carrera Docente.	Bachillere	1,860	6,239,477.02
5	Estudiantes cursando programas de especialidad y maestría.	Mejorar el desempeño de la práctica pedagógica.	Estudiante	1,200	35,437,399.02
6	Estudiantes beneficiados con tarjeta de transporte y kit estudiantil.	Contribuir la realización de su formación en condiciones dignas.	Estudiante	8,927	34,292,301.97
7	Propuestas de mejora a los planes de estudios de la formación implementadas.	Asegurar el perfil de los egresados con los estándares y las competencias previstas.	Planes	14	9,234,298.47
8	Directivos de centros educativos, distritos y regionales capacitados.	Mejorar el desempeño de las funciones gerenciales, directivas, administrativas y pedagógicas del personal del ISFODOSU.	Director/a	760	100,000,000.00
9	Necesidades operacionales del ISFODOSU cubiertas.	Mejorar el funcionamiento del ISFODOSU.	N/A	N/A	615,267,430.40
Presupuesto programado en el POA					1,157,171,624.19

**Instituto Dominicano de Evaluación e Investigación de la Calidad Educativa
(IDEICE)**

No.	Producto	Resultado	Unidad de Medida	Meta	Presupuesto
1	Investigaciones realizadas.	Apoyar la política educativa establecida.	Investigación	3	7,000,000.00
2	Evaluaciones realizadas.	Fortalecer los programas de los diferentes niveles educativos y otras instancias.	Evaluación	5	13,223,973.03
3	Programa Maestro Innovador-Investigador, ejecutado.	Apoyar a la práctica pedagógica en las aulas.	Investigación	65	8,000,000.00
4	Personal del IDEICE, capacitado.	Mejorar el desempeño laboral del personal del IDEICE.	Personal	65	3,320,000.00
5	El 5to. Congreso Internacional, realizado.	Fomentar y divulgar las evaluaciones e investigaciones educativas.	Congreso	2	9,527,000.00
6	Divulgación de investigaciones y evaluaciones, realizado.	Enterar a la sociedad de los resultados de los estudios realizados por el IDEICE.	Documento	11,000	3,300,000.00
7	Necesidades operacionales del IDEICE, cubiertas.	Mejorar el funcionamiento del IDEICE.	N/A	N/A	36,233,220.00
8	Plan de comunicación, implementado.	Eficientizar los procesos internos y externos de la institución.	Plan	1	2,858,800.00
Presupuesto programado en el POA					83,462,993.03
Total presupuesto programado en el POA					58,199,754,633.84



Plan Operativo Anual

POA 2015